




8150-OFICI-NO.



INPEC 18-06-2021 1038
Al Comentar Che Este No: 2021E0120182 Folio Anexo 9 FAD
ORIGEN: 8150-OFFICINA DE CONTROL INTERNO / ALEJIS KATHERINE BASTIDAS ESTRADA
DESTINO: 8150-DIRECCION GENERAL / MARIANO DE LA CRUZ BOTERO COY
ASUNTO: INFORME OFICINA, INFORME SEGUIMIENTO Y ACTUALIZACION SISTEMA DE
OBS

2021E0120182



Bogotá, D.C, 18 de junio de 2021

Señor Mayor General
MARIANO BOTERO COY
Director General
Instituto Nacional Penitenciario y Carcelario INPEC
Ciudad

Asunto: Informe Seguimiento y Actualización Sistema de Información y Gestión del Empleo Público (SIGEP) por parte de los funcionarios del INPEC.

La Oficina de Control Interno, en cumplimiento a lo dispuesto en los Decretos 2842 de 2010 artículo 7, 11 y Decreto ley 019 de 2012 artículo 227, Decreto 1083 de 2015 artículo 2.2.17.7, presenta el resultado a la verificación del estado actual de la información registrada en SIGEP (declaración de bienes y rentas 2021).

El resumen del análisis al informe, con corte 31 de mayo 2021 es como sigue:

Cuadro 9 (es el último cuadro que se elabora, pues para su conformación se debió haber elaborado los cuadros siguientes, por eso se numera con el 9).

CUADRO CONSOLIDADO	No. Funcionarios Declaración Bienes y Rentas Actualizada	No. Funcionarios Declaración de Bienes y Rentas Pendientes de actualizar	TOTAL FUNCIONARIOS
TOTAL, REGIONAL CENTRAL Y ESTABLECIMIENTOS ADSCRITOS	3752	1041	4793
TOTAL, REGIONAL OCCIDENTE Y ESTABLECIMIENTOS ADSCRITOS	1588	942	2530
TOTAL, REGIONAL NORTE Y ESTABLECIMIENTOS ADSCRITOS	1041	472	1513
TOTAL, REGIONAL ORIENTE Y ESTABLECIMIENTOS ADSCRITOS	1365	253	1618
TOTAL, REGIONAL NOROESTE Y ESTABLECIMIENTOS ADSCRITOS	1107	395	1502
TOTAL, REGIONAL VIEJO CALDAS Y ESTABLECIMIENTOS ADSCRITOS	1511	234	1745
TOTAL, DIRECCIÓN GENERAL Y ESCUELA PENITENCIARIA NACIONAL	766	138	904

CUADRO CONSOLIDADO	No. Funcionarios Declaración Bienes y Rentas Actualizada	No. Funcionarios Declaración de Bienes y Rentas Pendientes de actualizar	TOTAL FUNCIONARIOS
TOTAL, ERON VIRTUAL	55	6	61
GRAN TOTAL	11185	3481	14666

Fuente: Monitoreo Actualización Hojas de Vida, Bienes y Rentas SIGEP – Grupo Administración Talento Humano

El anterior cuadro en porcentaje es:

Cuadro 9.1

CUADRO CONSOLIDADO	Funcionarios Declaración B y R Actualizada	Funcionarios Declaración B y R Pendientes de actualizar	TOTAL FUNCIONARIOS
TOTAL, REGIONAL CENTRAL Y ESTABLECIMIENTOS ADSCRITOS	78%	22%	100%
TOTAL, REGIONAL OCCIDENTE Y ESTABLECIMIENTOS ADSCRITOS	63%	37%	100%
TOTAL, REGIONAL NORTE Y ESTABLECIMIENTOS ADSCRITOS	69%	31%	100%
TOTAL, REGIONAL ORIENTE Y ESTABLECIMIENTOS ADSCRITOS	84%	16%	100%
TOTAL, REGIONAL NOROESTE Y ESTABLECIMIENTOS ADSCRITOS	74%	26%	100%
TOTAL, REGIONAL VIEJO CALDAS Y ESTABLECIMIENTOS ADSCRITOS	87%	13%	100%
TOTAL, DIRECCIÓN GENERAL Y ESCUELA PENITENCIARIA NACIONAL	85%	15%	100%
TOTAL, ERON VIRTUAL	90%	10%	100%
TOTAL	76%	24%	100%

OBSERVACIONES

Del cuadro consolidado tenemos lo siguiente:

- Del total de funcionarios que a 31 de mayo de 2021 se encuentran vinculados al INPEC, (de acuerdo con información suministrada por la Subdirección de Talento Humano), el 76% han actualizado la declaración de bienes y rentas.
- Es de anotar que el Instituto en los últimos años en el informe de seguimiento al SIGEP que realiza la OFICI, identificaba funcionarios con el periodo mal declarado, en el presente informe para la evaluación a la vigencia 2020, no se encontró la misma novedad, lo que demuestra que

hubo gestión por parte de la Subdirección de Talento Humano en el sentido de capacitar a los funcionarios del Instituto en el buen diligenciamiento del periodo a declarar.

- En comparación con el informe del SIGEP a junio/2020 donde registra un cumplimiento del 83%, el reporte de bienes y rentas a 31 de mayo de 2021, ha disminuido en un 7%, lo que demuestra falta de compromiso de parte de los funcionarios con esta obligación legal.

Gráfico 1

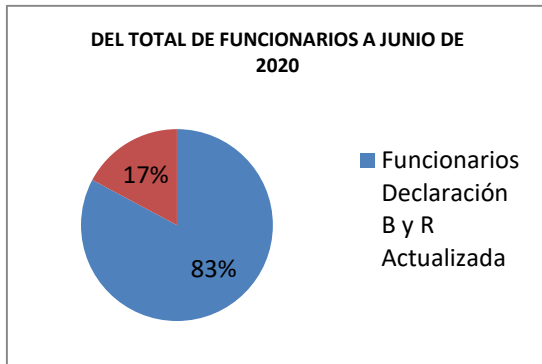
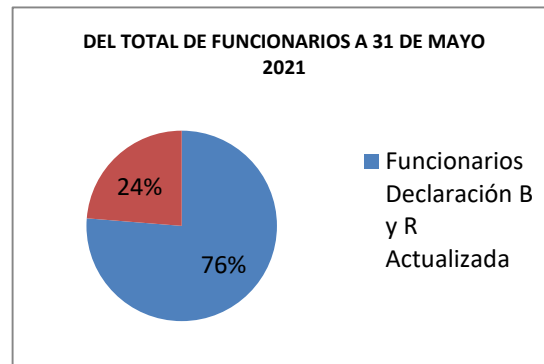


Gráfico 2



El gráfico 2, muestra el consolidado de la actividad de actualización de la declaración de bienes y rentas, en el cual, el 76% de los funcionarios vinculados al INPEC a 31 de mayo/2021 han cumplido con esta tarea y en el mismo sentido se advierte incumplimiento de este mandato legal, con 24% de funcionarios que no lo han actualizado aún.

- Se resalta el trabajo en la actualización de bienes y rentas en el SIGEP del ERON virtual con el 90%, Regional Viejo Caldas (y establecimientos adscritos) con el 87% y la Dirección General y Escuela Penitenciaria Nacional con el 85%.

RECOMENDACIONES

- Adelantar gestión principalmente en los siguientes establecimientos, Complejo Carcelario y Penitenciario Metropolitano de Bogotá, Establecimiento Penitenciario de Mediana Seguridad y Carcelario ERE Cali, Complejo Carcelario y Penitenciario con Alta y Mediana Seguridad de Jamundí, Complejo Carcelario Penitenciario Metropolitano de Cúcuta y Establecimiento Carcelario y Penitenciario de Mediana Seguridad de Bogotá, en los cuales hay más de 100 funcionarios que no han cumplido al 100% con la declaración de bienes y rentas en el SIGEP.

- Continuar con las acciones que viene adelantando la Subdirección de Talento Humano, que permitan concientizar a los funcionarios del Instituto del deber de actualizar anualmente el SIGEP (Declaración de Bienes y Rentas), puesto que es evidente la disminución del cumplimiento al pasar de junio/2020 a mayo /2021 del 83% al 76%.

De acuerdo a información suministrada por el Grupo de Administración del Talento Humano en archivo Excel sobre la actualización en el SIGEP de bienes y rentas, se presenta este informe con corte a 31 de mayo de 2021.

La siguiente es la situación actual de la Dirección General, Escuela Penitenciaria Nacional, Direcciones Regionales y Establecimiento de Reclusión:

Regional Central:

Cuadro 1

FUNCIONARIOS REGIONAL CENTRAL Y ESTABLECIMIENTOS ADSCRITOS					
SEDES DE TRABAJO	No. Funcionarios Declaración Bienes y Rentas Actualizada	%	No. Funcionarios Declaración de Bienes y Rentas Pendientes de actualizar	%	TOTAL FUNCIONARIOS
REGIONAL No. 1 REGIONAL CENTRAL	44	77,19%	13	22,81%	57
EST. PEN. MED. SEG. CAR. LETICIA	19	73,08%	7	26,92%	26
EST. PEN. MED. SEG. CAR. SANTA ROSA DE VITERBO	74	98,67%	1	1,33%	75
CARCEL Y PENITENCIARIA DE MEDIA SEGURIDAD DE CHIQUINQUIRA	57	100,00%	0	0,00%	57
EST.PEN.MED.SEG.CAR. DUITAMA	51	100,00%	0	0,00%	51
CARCEL Y PENITENCIARIA DE MEDIA SEGURIDAD DE GARAGOA	15	83,33%	3	16,67%	18
EST.PEN.MED.SEG.CAR. GUATEQUE	17	89,47%	2	10,53%	19
CARCEL Y PENITENCIARIA DE MEDIA SEGURIDAD DE MONIQUIRA	28	90,32%	3	9,68%	31
CARCEL Y PEN. DE MED. SEG. RAMIRIQUI	23	88,46%	3	11,54%	26
EST.PEN.MED.SEG.CAR.REC.MUJ. SOGAMOSO	67	80,72%	16	19,28%	83
CCPAMMS DE BOGOTA INCLUYE RECL.ESPECIAL-JUSTICIA Y PAZ	421	59,72%	284	40,28%	705
CARCEL Y PENIT. DE MEDIA SEGURIDAD DE BOGOTA	398	78,97%	106	21,03%	504

FUNCIONARIOS REGIONAL CENTRAL Y ESTABLECIMIENTOS ADSCRITOS					
SEDES DE TRABAJO	No. Funcionarios Declaración Bienes y Rentas Actualizada	%	No. Funcionarios Declaración de Bienes y Rentas Pendientes de actualizar	%	TOTAL FUNCIONARIOS
EST.PEN.MED.SEG.CAR. CAQUEZA	23	88,46%	3	11,54%	26
CARCEL Y PENITENCIARIA DE MEDIA SEGURIDAD DE CHOCONTA	22	91,67%	2	8,33%	24
CARCEL Y PEN. DE MED. SEG FUSAGASUGA	39	84,78%	7	15,22%	46
CARCEL Y PENITENCIARIA DE MEDIA SEGURIDAD DE GACHETA	22	95,65%	1	4,35%	23
CARCEL Y PENITENCIARIA DE MEDIA SEGURIDAD DE LA MESA	23	92,00%	2	8,00%	25
CARCEL Y PENITENCIARIA DE MEDIA SEGURIDAD DE UBATE	25	96,15%	1	3,85%	26
CARCEL Y PENITENCIARIA DE MEDIA SEGURIDAD DE VILLETÁ	21	87,50%	3	12,50%	24
EST.PEN.MED.SEG.CAR. ZIPAQUIRA	33	67,35%	16	32,65%	49
CPAMS MUJERES DE BOGOTÁ INCLUYE PAB. RECLUSIÓN ESPECIAL	163	63,42%	94	36,58%	257
COLONIA AGRICOLA MIN. SEG. ACACIAS	215	93,48%	15	6,52%	230
EST.PEN.MED.SEG.CAR. VILLAVICENCIO	143	75,26%	47	24,74%	190
EST.PEN.MED.SEG.CAR. GRANADA	34	89,47%	4	10,53%	38
CARCEL Y PENITENCIARIA DE MEDIA SEGURIDAD DE MELGAR	23	92,00%	2	8,00%	25
EST.PEN.MED.SEG.CAR. GIRARDOT	76	83,52%	15	16,48%	91
EST.PEN.MED.SEG.CAR. NEIVA	127	67,20%	62	32,80%	189
EST.PEN.MED.SEG.CAR. GARZÓN	68	93,15%	5	6,85%	73
EST.PEN.MED.SEG.CAR. LA PLATA	48	96,00%	2	4,00%	50
EST.PEN.MED.SEG.CAR. PITALITO	122	88,41%	16	11,59%	138
EST.PEN.MED.SEG.CAR. FLORENCIA	107	89,92%	12	10,08%	119
EST.PEN.MED.SEG.CAR. CHAPARRAL	26	65,00%	14	35,00%	40
CARCEL Y PEN.MED.SEG. DE ESPINAL	147	76,96%	44	23,04%	191
CARCEL Y PENITENCIARIA DE MEDIA SEGURIDAD DE PURIFICACIÓN	23	92,00%	2	8,00%	25
CARCEL Y PEN. DE MED.SEG ACACIAS INCLUYE PABELLÓN DE MUJERES	180	67,42%	87	32,58%	267

FUNCIONARIOS REGIONAL CENTRAL Y ESTABLECIMIENTOS ADSCRITOS					
SEDES DE TRABAJO	No. Funcionarios Declaración Bienes y Rentas Actualizada	%	No. Funcionarios Declaración de Bienes y Rentas Pendientes de actualizar	%	TOTAL FUNCIONARIOS
CARCEL Y PENITENCIARIA DE MEDIA SEGURIDAD DE TUNJA	36	100,00%	0	0,00%	36
CARCEL Y PENITENCIARIA CON ALTA Y MEDIA SEGURIDAD EL BARNE	250	75,99%	79	24,01%	329
CARCEL Y PENITENCIARIA DE MEDIA SEGURIDAD DE PAZ DE ARIPORO	28	96,55%	1	3,45%	29
EST. PEN.Y CARCELARIO DE YOPAL	112	70,89%	46	29,11%	158
EST. PEN. LA ESPERANZA DEL MUNICIPIO DE GUADUAS	198	92,52%	16	7,48%	214
EST. PEN. LAS HELICONIAS DE FLORENCIA	174	97,75%	4	2,25%	178
EST. PEN. CARC. EL GUAMO	30	96,77%	1	3,23%	31
TOTAL, REGIONAL CENTRAL Y ESTABLECIMIENTOS ADSCRITOS	3752	78,28%	1041	21,72%	4793

Fuente: Monitoreo Actualización Hojas de Vida, Bienes y Rentas SIGEP – Grupo Administración Talento Humano.

En esta Dirección regional se encuentran adscritos 41 establecimientos y la Regional Central, para un total de 42, los cuales presenta la siguiente situación:

- Vinculados a esta Regional 4.793 funcionarios.
- Del total de establecimientos que pertenecen a esta regional.

El 7% cumplió con el deber de declarar bienes y rentas al 100%, en este porcentaje se encuentran los siguientes: EST. PEN. MED. SEG. CAR. CHIQUINQUIRÁ, EST. PEN. MED. SEG. CAR. DUITAMA y EST. PEN. MED. SEG. CAR. TUNJA.

El 62% de establecimientos cumplió con el deber de declarar bienes y rentas y se encuentran entre el 80% y 98% de cumplimiento.

Y en el 31% restante encontramos a (13) trece establecimientos con menor porcentaje de cumplimiento entre 59% y 78%.

Regional Occidente:

Cuadro 2

FUNCIONARIOS REGIONAL OCCIDENTE Y ESTABLECIMIENTOS ADSCRITOS					
SEDES DE TRABAJO	No. Funcionarios Declaración Bienes y Rentas Actualizada	%	No. Funcionarios Declaración de Bienes y Rentas Pendientes de actualizar	%	TOTAL FUNCIONARIOS
REGIONAL No.2 REGIONAL OCCIDENTE	33	71,74%	13	28,26%	46
EST.PEN.MED.SEG.CAR. BOLIVAR	33	91,67%	3	8,33%	36
CARCEL Y PENITENCIARIA DE MEDIA SEGURIDAD DE EL BORDO	22	66,67%	11	33,33%	33
EST.PEN.MED.SEG.CAR. PUERTO TEJADA	20	86,96%	3	13,04%	23
EST.PEN.MED.SEG.CAR. QUILICHAO	35	53,03%	31	46,97%	66
EST.PEN.MED.SEG.CAR. SILVIA	29	96,67%	1	3,33%	30
CARCEL Y PEN. DE MED.SEG. MUJERES DE POPAYAN	57	86,36%	9	13,64%	66
EST.PEN.MED.SEG.CAR. PASTO	117	72,67%	44	27,33%	161
CARCEL Y PEN. DE MED. SEG. IPIALES INCLUYE PABELLON DE MUJERES	136	78,61%	37	21,39%	173
EST.PEN.MED.SEG.CAR. LA UNION	29	82,86%	6	17,14%	35
EST.PEN.MED.SEG.CAR. TUQUERRES	27	65,85%	14	34,15%	41
EST.PEN.MED.SEG.CAR. TUMACO	40	70,18%	17	29,82%	57
CARCEL Y PEN. CON ALTA Y MED.SEG.DE PALMIRA INCLUYE PABELLON JYP	103	63,19%	60	36,81%	163
EST.PEN.MED.SEG.CAR.ERE. CALI	99	29,12%	241	70,88%	340
EST.PEN.MED.SEG.CAR. BUGA	80	70,18%	34	29,82%	114
EST.PEN.MED.SEG.CAR. BUENAVENTURA	44	68,75%	20	31,25%	64
CARCEL Y PENIT. DE MEDIA SEGURIDAD DE TULUA	83	59,71%	56	40,29%	139
CARCEL Y PEN. ALT. MED. SEG. DE POPAYAN INCLUYE PABELLON RECLUSION-ESPECIAL	235	74,60%	80	25,40%	315
EST.PEN.MED.SEG.CAR. CARTAGO	55	90,16%	6	9,84%	61
EST.PEN.MED.SEG.CAR. CAICEDONIA	19	48,72%	20	51,28%	39

FUNCIONARIOS REGIONAL OCCIDENTE Y ESTABLECIMIENTOS ADSCRITOS					
SEDES DE TRABAJO	No. Funcionarios Declaración Bienes y Rentas Actualizada	%	No. Funcionarios Declaración de Bienes y Rentas Pendientes de actualizar	%	TOTAL FUNCIONARIOS
EST.PEN.MED.SEG.CAR. ROLDANILLO	10	90,91%	1	9,09%	11
EST.PEN.MED.SEG.CAR. SEVILLA	24	70,59%	10	29,41%	34
C.C Y PEN. CON ALT. Y MED.SEG DE JAMUNDI	258	53,42%	225	46,58%	483
TOTAL, REGIONAL OCCIDENTE Y ESTABLECIMIENTOS ADSCRITOS	1.588	62,77%	942	37,23%	2.530

Fuente: Monitoreo Actualización Hojas de Vida, Bienes y Rentas SIGEP – Grupo Administración Talento Humano.

En esta Dirección regional se encuentran adscritos 22 establecimientos y la Regional Occidente, para un total de 23, los cuales presenta la siguiente situación:

- Vinculados a esta Regional 2.530 funcionarios.
- Del total de establecimientos adscritos a esta regional ninguno cumplió al 100% con la declaración de bienes y renta.
- En esta Regional encontramos el establecimiento con el porcentaje más bajo de cumplimiento a nivel nacional como es el Establecimiento Penitenciario de Mediana Seguridad y Carcelario ERE. Cali con el 29,12% del 100%.
- De los establecimientos carcelarios de esta regional con un número de funcionarios mayor a 100, el menor porcentaje de cumplimiento lo registra el EST. PEN. MED. SEG. CAR. ERE. CALI con (340) funcionarios el 29,12% y con el mayor porcentaje de cumplimiento el EST. PEN. MED. SEG. CAR. Ipiales Incluye Pabellón de Mujeres con (173) funcionarios el 78,61%.
- El Complejo Carcelario y Penitenciario con Alta y Mediana Seguridad de Jamundí registra un total de (483) funcionarios, de los cuales (258) cumplieron con el deber de declarar, expresado en porcentaje corresponde al 53,42% del 100%, los (225) funcionarios restantes expresados en porcentaje corresponde a 46,58%, no cumplieron con el deber de declarar bienes y renta.
- Se puede concluir que la Regional Occidente presenta el mayor porcentaje de incumplimiento del Instituto con el 37%.

Regional Norte:

Cuadro 3

FUNCIONARIOS REGIONAL NORTE Y ESTABLECIMIENTOS ADSCRITOS					
SEDES DE TRABAJO	No. Funcionarios Declaración Bienes y Rentas Actualizada	%	No. Funcionarios Declaración de Bienes y Rentas Pendientes de actualizar	%	TOTAL FUNCIONARIOS
REGIONAL No.3 REGIONAL NORTE	70	81,40%	16	18,60%	86
CARCEL DE MEDIA SEG. DE BARRANQUILLA-INCLUYE PABELLON-JYP	45	42,06%	62	57,94%	107
CARCEL Y PEN. DE MED. SEG. DE SABANALARGA-ERE	23	85,19%	4	14,81%	27
EST.PEN.MED.SEG.CAR. CARTAGENA	100	55,25%	81	44,75%	181
EST.PEN.MED.SEG.CAR. MAGANGUE	15	53,57%	13	46,43%	28
EST.PEN.MED.SEG.CAR.ERE. VALLEDUPAR	90	92,78%	7	7,22%	97
EST.PEN.MED.SEG.CAR. MONTERIA	110	81,48%	25	18,52%	135
EST.PEN.MED.SEG.CAR. RIOHACHA	40	67,80%	19	32,20%	59
EST.PEN.MED.SEG.CAR. SANTA MARTA	101	79,53%	26	20,47%	127
EST.PEN.MED.SEG.CAR. EL BANCO	21	65,63%	11	34,38%	32
EST.PEN.MED.SEG.CAR. SAN ANDRES	16	51,61%	15	48,39%	31
EST.PEN.MED.SEG.CAR. SINCELEJO	81	85,26%	14	14,74%	95
CARCEL Y PENITENCIARIA DE MEDIA SEGURIDAD COROZAL	21	84,00%	4	16,00%	25
EST.PEN.MED.SEG.CAR. BARRANQUILLA	70	43,21%	92	56,79%	162
CARCEL Y PEN. CON ALTA Y MEDIA SEGURIDAD DE VALLEDUPAR	164	76,28%	51	23,72%	215
EST.PEN.MED.SEG.CAR.JUS.PAZ. TIERRA ALTA	74	69,81%	32	30,19%	106
TOTAL, REGIONAL NORTE Y ESTABLECIMIENTOS ADSCRITOS	1041	68,80%	472	31,20%	1513

Fuente: Monitoreo Actualización Hojas de Vida, Bienes y Rentas SIGEP – Grupo Administración Talento Humano

En esta Dirección regional se encuentran adscritos 15 establecimientos y la Regional Norte, para un total de 16, los cuales presenta la siguiente situación:

- Vinculados a esta Regional 1.513 funcionarios.
- Del total de establecimientos adscritos a esta regional ninguno cumplió al 100% con la declaración de bienes y renta.
- El establecimiento que registra el menor porcentaje de cumplimiento en esta regional es la Cárcel de Media SEG. de Barranquilla - Incluye Pabellón - JYP con el 42,06% del 100%.
- El 37% de los establecimientos de esta regional presentan un porcentaje de cumplimiento entre el 81% y 92% y el 63% restante presentan un porcentaje de cumplimiento entre el 42% y 79%.
- De los establecimientos carcelarios de esta regional con un número de funcionarios mayor a 100, el menor porcentaje de cumplimiento lo registra el EST. CAR. PAB. PEN JUST y Paz Barranquilla con (107) funcionarios el 42,06% y con el mayor porcentaje de cumplimiento el EST. PEN. MED. SEG. CAR. Montería con (135) funcionarios el 81,48%.

Regional Oriente:

Cuadro 4

FUNCIONARIOS REGIONAL ORIENTE Y ESTABLECIMIENTOS ADSCRITOS					
SEDES DE TRABAJO	No. Funcionarios Declaración Bienes y Rentas Actualizada	%	No. Funcionarios Declaración de Bienes y Rentas Pendientes de actualizar	%	TOTAL FUNCIONARIOS
REGIONAL No.4 REGIONAL ORIENTE	46	90,20%	5	9,80%	51
EST.PEN.MED.SEG.CAR. ARAUCA	48	96,00%	2	4,00%	50
EST.PEN.MED.SEG.CAR. AGUACHICA	38	97,44%	1	2,56%	39
EST.PEN.MED.SEG.CAR. PAMPLONA	46	90,20%	5	9,80%	51
EST.PEN.MED.SEG.CAR. OCAÑA	64	88,89%	8	11,11%	72
CYPMS DE BUCARAMANGA-INCLUYE PAB. RECL. ESPECIAL -PABELLON DE JUSTICIA Y PAZ	204	81,93%	45	18,07%	249
EST.PEN.MED.SEG.CAR. BARRANCABERMEJA	55	100,00%	0	0,00%	55

FUNCIONARIOS REGIONAL ORIENTE Y ESTABLECIMIENTOS ADSCRITOS					
SEDES DE TRABAJO	No. Funcionarios Declaración Bienes y Rentas Actualizada	%	No. Funcionarios Declaración de Bienes y Rentas Pendientes de actualizar	%	TOTAL FUNCIONARIOS
EST.PEN.MED.SEG.CAR. MALAGA	27	100,0%	0	0,00%	27
EST.PEN.MED.SEG. SAN GIL	52	100,00%	0	0,00%	52
EST.PEN.MED.SEG.CAR. SOCORRO	78	98,73%	1	1,27%	79
CARCEL Y PEN. DE MEDIA SEGURIDAD DE SAN VICENTE DE CHUCURI	18	90,00%	2	10,00%	20
EST.PEN.MED.SEG.CAR.VELEZ	48	100,00%	0	0,00%	48
CARCEL Y PEN. DE MED.SEG. MUJERES DE BUCARAMANGA	78	93,98%	5	6,02%	83
CARCEL Y PENITENCIARIA CON ALTA Y MEDIA SEGURIDAD DE GIRON	288	81,13%	67	18,87%	355
C.C. PEN. METROPOLITANO DE CUCUTA	275	71,06%	112	28,94%	387
TOTAL, REGIONAL ORIENTE Y ESTABLECIMIENTOS ADSCRITOS	1365	84,36%	253	15,64%	1618

Fuente: Monitoreo Actualización Hojas de Vida, Bienes y Rentas SIGEP – Grupo Administración Talento Humano.

La Dirección Regional consta de 14 establecimientos de reclusión adscritos y la sede regional Oriente, para un total de 15 unidades, los cuales presenta la siguiente situación:

- Vinculados a esta Regional 1.618 funcionarios.
- Del total de establecimientos que pertenecen a esta regional.

Los establecimientos que cumplieron al 100% con la declaración de bienes y rentas fueron: El EST. PEN. MED. SEG. CAR. Barrancabermeja, EST. PEN. MED. SEG. CAR. Málaga, EST. PEN. MED. SEG. San Gil y EST. PEN. MED. SEG. CAR. Vélez.

A diferencia de los establecimientos que cumplieron al 100%, el C.C. PEN. Metropolitano de Cúcuta presentó el MENOR porcentaje de cumplimiento con el 71,06%.

El 47% correspondiente a (7) establecimientos de la regional están entre el 90% y 98% de cumplimiento y el 27% restante, correspondiente a (4) establecimientos están entre 71% y 88% de cumplimiento de la declaración de bienes y renta.

De los establecimientos carcelarios de esta regional con un número de funcionarios mayor a 100, el menor porcentaje de cumplimiento lo registra el C.C. PEN. Metropolitano de Cúcuta con (387) funcionarios el 71,06% y con el mayor porcentaje de cumplimiento el CYPMS de Bucaramanga - Incluye PAB. RECL. Especial - Pabellón de Justicia y Paz con (249) funcionarios el 81,93%.

Regional Noroeste:

Cuadro 5

FUNCIONARIOS REGIONAL NOROESTE Y ESTABLECIMIENTOS ADSCRITOS					
SEDES DE TRABAJO	No. Funcionarios Declaración Bienes y Rentas Actualizada	%	No. Funcionarios Declaración de Bienes y Rentas Pendientes de actualizar	%	TOTAL FUNCIONARIOS
REGIONAL No.5 REGIONAL NOROESTE	83	91,21%	8	8,79%	91
CARCEL Y PAMS LA PAZ-INCLUYE PABELLON RECL.ESPECIAL-PABELLON DE JYP	125	88,65%	16	11,35%	141
EST.PEN.MED.SEG.CAR. MEDELLIN	210	73,43%	76	26,57%	286
EST.PEN.MED.SEG.CAR. ANDES	60	96,77%	2	3,23%	62
CARCEL DE MEDIA SEGURIDAD DE SANTA FE DE ANTIOQUIA	5	83,33%	1	16,67%	6
EST.PEN.MED.SEG.CAR. BOLIVAR	16	80,00%	4	20,00%	20
EST.PEN.MED.SEG.CAR. CAUCACIA	19	73,08%	7	26,92%	26
CARCEL Y PENITENCIARIA DE MEDIA SEGURIDAD JERICO	23	92,00%	2	8,00%	25
EST.PEN.MED.SEG.CAR. LA CEJA	33	89,19%	4	10,81%	37
EST.PEN.MED.SEG.CAR. PUERTO BERRIO	31	86,11%	5	13,89%	36
EST.PEN.MED.SEG.CAR. SANTA BARBARA	25	96,15%	1	3,85%	26
CARCEL Y PENITENCIARIA DE MEDIA SEGURIDAD DE SANTO DOMINGO	17	60,71%	11	39,29%	28
EST.PEN.MED.SEG.CAR. SANTA ROSA DE OSOS	15	75,00%	5	25,00%	20
EST.PEN.MED.SEG.CAR. SONSON	21	80,77%	5	19,23%	26

FUNCIONARIOS REGIONAL NOROESTE Y ESTABLECIMIENTOS ADSCRITOS					
SEDES DE TRABAJO	No. Funcionarios Declaración Bienes y Rentas Actualizada	%	No. Funcionarios Declaración de Bienes y Rentas Pendientes de actualizar	%	TOTAL FUNCIONARIOS
EST.PEN.MED.SEG.CAR. TAMESIS	20	83,33%	4	16,67%	24
EST.PEN.MED.SEG.CAR. YARUMAL	26	70,27%	11	29,73%	37
EST.PEN.MED.SEG.CAR. QUIBDO	24	43,64%	31	56,36%	55
CARCEL Y PEN. DE MED. SEG. DE APARTADO	36	50,00%	36	50,00%	72
EST.PEN.MED.SEG.CAR. ITSMINA	12	44,44%	15	55,56%	27
CARCEL Y PEN. DE MED. SEG. DE PUERTO TRIUNFO	78	50,00%	78	50,00%	156
C.C. PEN. CON ALTA Y MEDIA SEGURIDAD DE MEDELLIN PEDREGAL "COPEP"	228	75,75%	73	24,25%	301
TOTAL, REGIONAL NOROESTE Y ESTABLECIMIENTOS ADSCRITOS	1107	73,70%	395	26,30%	1502

Fuente: Monitoreo Actualización Hojas de Vida, Bienes y Rentas SIGEP – Grupo Administración Talento Humano

La Dirección Regional Noroeste, cuenta con 20 establecimientos adscritos y 21 sedes de trabajo incluyendo las oficinas de su regional, los cuales presenta la siguiente situación:

- Vinculados a esta Regional 1.502 funcionarios.
- Del total de establecimientos adscritos a esta regional ninguno cumplió al 100% con la declaración de bienes y renta.
- El EST. PEN. MED. SEG. CAR. Quibdó con un total de (55) funcionarios presentó el MENOR porcentaje de cumplimiento del 43,64%.
- El 48% de establecimientos tiene un porcentaje entre el 43% y 75% de cumplimiento en el diligenciamiento de la declaración de bienes y renta y el 52% restante está entre el 80% y el 96% de cumplimiento.

De los establecimientos carcelarios de esta regional con un número de funcionarios mayor a 100, el menor porcentaje de cumplimiento lo registra la Cárcel y PEN. de MED. SEG. de Puerto Triunfo con (156) funcionarios el 50% de

cumplimiento y con el mayor porcentaje la Cárcel y PAMS La Paz - Incluye Pabellón Reclusión Especial - Pabellón de JYP con (141) funcionarios el 88,65% de cumplimiento.

Regional Viejo Caldas:

Cuadro 6

FUNCIONARIOS REGIONAL VIEJO CALDAS Y ESTABLECIMIENTOS ADSCRITOS					
SEDES DE TRABAJO	No. Funcionarios Declaración Bienes y Rentas Actualizada	%	No. Funcionarios Declaración de Bienes y Rentas Pendientes de actualizar	%	TOTAL FUNCIONARIOS
REGIONAL No.6 REGIONAL VIEJO CALDAS	32	86,49%	5	13,51%	37
EST.PEN.MED.SEG.CAR. MANIZALES	134	74,44%	46	25,56%	180
EST.PEN.MED.SEG.CAR. ANSERMA	32	100,00%	0	0,00%	32
EST.PEN.MED.SEG.CAR. AGUADAS	20	95,24%	1	4,76%	21
EST.PEN.MED.SEG.CAR. PACORA	24	100,00%	0	0,00%	24
EST.PEN.MED.SEG.CAR. PENNSILVANIA	24	96,00%	1	4,00%	25
EST.PEN.MED.SEG.CAR. RIOSUCIO	25	96,15%	1	3,85%	26
EST.PEN.MED.SEG.CAR. SALAMINA	35	87,50%	5	12,50%	40
REC. MUJ. MANIZALES	38	92,68%	3	7,32%	41
EST.PEN.MED.SEG.CAR. CALARCA	95	79,83%	24	20,17%	119
EST.PEN.MED.SEG.CAR. ARMENIA	86	100,00%	0	0,00%	86
REC. MUJ. ARMENIA	53	100,00%	0	0,00%	53
EST.PEN.MED.SEG.CAR.ERE. PEREIRA	95	70,37%	40	29,63%	135
EST.PEN.MED.SEG.CAR. SANTA ROSA DE CABAL	31	73,81%	11	26,19%	42
REC. MUJ. PEREIRA	65	92,86%	5	7,14%	70
EST.CARCELARIO ARMERO GUAYABAL	22	95,65%	1	4,35%	23
EST.PEN.MED.SEG.CAR. FRESNO	30	93,75%	2	6,25%	32
EST.PEN.MED.SEG.CAR. HONDA	36	90,00%	4	10,00%	40

FUNCIONARIOS REGIONAL VIEJO CALDAS Y ESTABLECIMIENTOS ADSCRITOS					
SEDES DE TRABAJO	No. Funcionarios Declaración Bienes y Rentas Actualizada	%	No. Funcionarios Declaración de Bienes y Rentas Pendientes de actualizar	%	TOTAL FUNCIONARIOS
EST.PEN.MED.SEG.CAR. LIBANO	25	100,00%	0	0,00%	25
EST.PEN.MED.SEG.CAR. PUERTO BOYACA	37	94,87%	2	5,13%	39
CARCEL Y PEN. CON ALTA Y MEDIA SEGURIDAD DE LA DORADA INCLUYE PABLELLON R-E	180	94,24%	11	5,76%	191
CCPAMS DE IBAGUE PICALAÑA- INCLUYE JUSTICIA Y PAZ	392	84,48%	72	15,52%	464
TOTAL, REGIONAL VIEJO CALDAS Y ESTABLECIMIENTOS ADSCRITOS	1511	86,59%	234	13,41%	1745

Fuente: Monitoreo Actualización Hojas de Vida, Bienes y Rentas SIGEP – Grupo Administración Talento Humano.

La Dirección Regional Viejo Caldas cuenta con 21 establecimientos adscritos y 22 sedes de trabajo sumando las oficinas de la Dirección Regional, los cuales presentan la siguiente situación:

- Funcionarios vinculados a esta Regional 1.745.
- Del total de establecimientos de esta regional el 23% cumplió con el deber de declarar bienes y rentas al 100%, en este porcentaje se encuentran los siguientes: EST. PEN. MED. SEG. CAR. Anserma, EST. PEN. MED. SEG. CAR. Pácora, EST. PEN. MED. SEG. CAR. Armenia, REC. MUJ. Armenia y EST. PEN. MED. SEG. CAR. Líbano.
- El 59% de los establecimientos de la regional se encuentra entre el 84% y 96% de cumplimiento y el 18% restante se encuentran entre el 70% y 79% de cumplimiento.
- En los establecimientos carcelarios de esta regional con un número de funcionarios mayor a 100, el menor porcentaje de cumplimiento lo registra el EST. PEN. MED. SEG. CAR. ERE. Pereira con (135) funcionarios el 70,37% y con el mayor porcentaje de cumplimiento la Cárcel y Pen. Con Alta y Media Seguridad de la Dorada Incluye Pabellón R-E con (191) funcionarios el 94,24%.

- La Regional Viejo Caldas y Establecimientos Adscritos al igual que el ERON Virtual, tiene el mayor porcentaje de cumplimiento en la declaración de bienes y rentas del Instituto con un 86,59% y 90,16% respectivamente.

Dirección General y Escuela Penitenciaria Nacional:

Cuadro 7

FUNCIONARIOS SEDE CENTRAL					
SEDES DE TRABAJO	No. Funcionarios Declaración Bienes y Rentas Actualizada	%	No. Funcionarios Declaración de Bienes y Rentas Pendientes de actualizar	%	TOTAL FUNCIONARIOS
DIRECCIÓN GENERAL	33	73,33%	12	26,67%	45
OFICINA ASESORA DE PLANEACIÓN	12	92,31%	1	7,69%	13
OFICINA ASESORA JURÍDICA	43	72,88%	16	27,12%	59
OFICINA ASESORA DE COMUNICACIONES	6	60,00%	4	40,00%	10
OFICINA DE SISTEMAS DE INFORMACIÓN	17	94,44%	1	5,56%	18
OFICINA DE CONTROL INTERNO	8	100,00 %	0	0,00%	8
OFICINA DE CONTROL INTERNO DISCIPLINARIO	23	95,83%	1	4,17%	24
DIRECCIÓN DE CUSTODIA Y VIGILANCIA	1	50,00%	1	50,00%	2
SUBDIRECCIÓN DE CUERPO DE CUSTODIA	104	88,89%	13	11,11%	117
SUBDIRECCIÓN DE SEGURIDAD Y VIGILANCIA	208	86,31%	33	13,69%	241
DIRECCIÓN DE ATENCIÓN Y TRATAMIENTO	16	94,12%	1	5,88%	17
SUBDIRECCIÓN DE ATENCIÓN EN SALUD	28	90,32%	3	9,68%	31
SUBDIRECCIÓN DE ATENCIÓN PSICOSOCIAL	11	78,57%	3	21,43%	14
SUBDIRECCIÓN DE EDUCACIÓN	8	72,73%	3	27,27%	11
SUBDIRECCIÓN DE DESARROLLO DE ACTIVIDADES PRODUCTIVAS	7	70,00%	3	30,00%	10
DIRECCIÓN ESCUELA DE FORMACIÓN	35	81,40%	8	18,60%	43
SUBDIRECCIÓN DE SECRETARIA ACADÉMICA	21	87,50%	3	12,50%	24

FUNCIONARIOS SEDE CENTRAL					
SEDES DE TRABAJO	No. Funcionarios Declaración Bienes y Rentas Actualizada	%	No. Funcionarios Declaración de Bienes y Rentas Pendientes de actualizar	%	TOTAL FUNCIONARIOS
SUBDIRECCIÓN ACADÉMICA	11	73,33%	4	26,67%	15
DIRECCIÓN DE GESTIÓN CORPORATIVA	94	89,52%	11	10,48%	105
SUBDIRECCIÓN DE TALENTO HUMANO	67	82,72%	14	17,28%	81
SUBDIRECCIÓN DE GESTIÓN CONTRACTUAL	13	81,25%	3	18,75%	16
TOTAL, DIRECCIÓN GENERAL Y ESCUELA PENITENCIARIA	766	84,73%	138	15,27%	904

Fuente: Monitoreo Actualización Hojas de Vida, Bienes y Rentas SIGEP – Grupo Administración Talento Humano.

La Sede Central cuenta con (21) áreas incluida la Escuela Penitenciaria Nacional, las cuales presentan la siguiente situación:

-Del total de personal que labora en la Dirección General y Escuela Penitenciaria el 84,73% dio cumplimiento a esta obligación legal de declarar bienes y rentas, es así como:

El 38% de las áreas su porcentaje de cumplimiento se encuentra entre el 50% y 78,57%, el 57% de las áreas su porcentaje de cumplimiento se encuentra entre 81,25% y 95,83% y el 5% restante de las áreas su porcentaje de cumplimiento fue del 100%.

-Las áreas que presentaron el menor porcentaje de cumplimiento en la declaración de bienes y rentas son: Dirección de Custodia y Vigilancia con el 50%, Oficina Asesora de Comunicaciones con el 60%, Subdirección de Desarrollo de Actividades Productivas con el 70%.

- En las áreas en las cuales se ubica un número de funcionarios superior a 100, el porcentaje de cumplimiento fue: Subdirección de Cuerpo de Custodia con (117) funcionarios el 88,89%, Subdirección de Seguridad y Vigilancia con (241) funcionarios el 86,31% y la Dirección de Gestión Corporativa con (105) funcionarios el 89,52%, de lo anterior se puede resaltar que presentan un porcentaje importante de cumplimiento teniendo en cuenta el número de funcionarios que las integran.

Centro de Reclusión Penitenciario y Carcelario Virtual:**Cuadro 8**

CUADRO CONSOLIDADO	No. Funcionarios Declaración Bienes y Rentas Actualizada	%	No. Funcionarios Declaración de Bienes y Rentas Pendientes de actualizar	%	TOTAL FUNCIONARIOS
CENTRO DE RECLUSIÓN PENITENCIARIO Y CARCELARIO VIRTUAL	55	90,16%	6	9,84%	61
TOTAL	55	90,16%	6	9,84%	61

Fuente: Monitoreo Actualización Hojas de Vida, Bienes y Rentas SIGEP – Grupo Administración Talento Humano

En el centro de reclusión virtual, de un total de 61 funcionarios, el 90% ha actualizado la declaración de bienes y rentas, siendo este el mayor porcentaje de cumplimiento a nivel institucional.

La anterior información para su conocimiento y fines pertinentes.

Cordialmente,


ALEXIS KATERINE BASTIDAS ESTRADA
Jefe Oficina de Control Interno (E)

C. C. Subdirección Talento Humano.

Elaborado por: Katerine Bastidas Estrada – jefe de la Oficina de Control Interno (E)

Fecha de elaboración: 18 de junio 2021

Archivo: C:\Users\KATERINE BASTIDAS\Documents\ESCRITORIO\GRUPO EVALUACION A LA GESTION DEL RIESGO\INFORMES 2021\SIGEP\Primer informe de año 31-05-2021