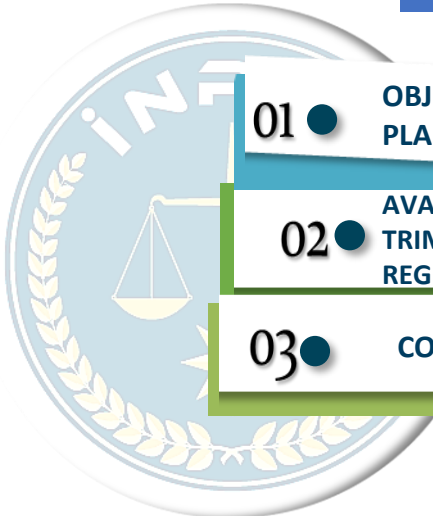




**PLAN DE ACCIÓN
SEGUIMIENTO IV
TRIMESTRE
DIRECCIONES REGIONALES
2018**

**Jefe Oficina Asesora de Planeación
JUAN MANUEL RIAÑO VARGAS**

Contenido

- 
- 01 ● **OBJETIVO INFORME DE SEGUIMIENTO AL PLAN DE ACCIÓN 2018**
 - 02 ● **AVANCE CONSOLIDADO DEL SEGUIMIENTO IV TRIMESTRE DEL PLAN DE ACCIÓN DIRECCIONES REGIONALES 2018**
 - 03 ● **CONCLUSIONES**



1

OBJETIVOS DEL
INFORME DE
SEGUIMIENTO DEL
PLAN DE ACCIÓN
2018



Dar a conocer a las partes interesadas del Inpec, los resultados obtenidos en el seguimiento realizado por la Oficina Asesora de Planeación al Plan de Acción 2018, con base en las funciones que señale la Ley 152 de 1994, Art . 29, para la evaluación de resultados.

II. PLAN DE ACCIÓN

DISEÑO Y EJECUCIÓN



2

AVANCE
CONSOLIDADO
SEGUIMIENTO PLAN
DE ACCIÓN IV
TRIMESTRE

Total Productos y Actividades

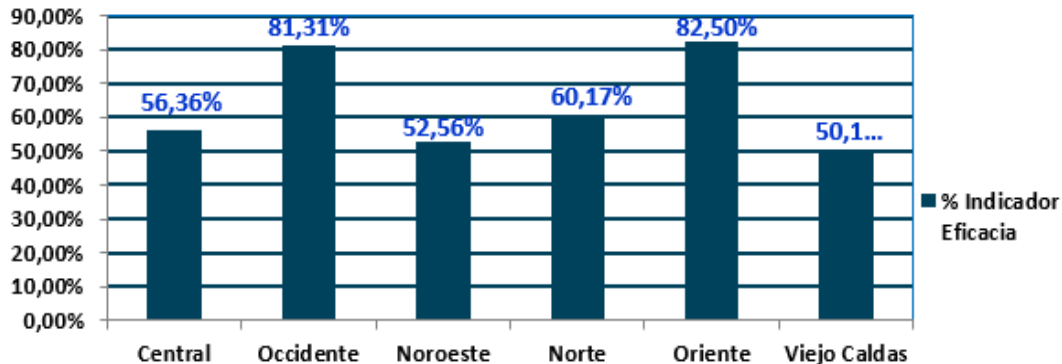
Direcciones Regionales	N° Productos	N° Actividades
Central	15	43
Occidente	32	33
Noroeste	66	88
Norte	55	72
Oriente	55	85
Viejo Caldas	27	70
Total	250	391

Evaluación Consolidada

Direcciones Regionales	% Indicador Eficacia	% Calculo Eficiencia	% Rezago Eficiencia	% Avance plan de Acción
Central	56,36%	56,57%	43,43%	40,88%
Occidente	81,31%	90,64%	9,36%	50,75%
Noroeste	52,56%	77,77%	22,23%	68,61%
Norte	60,17%	77,10%	22,90%	49,17%
Oriente	82,50%	79,78%	20,22%	52,58%
Viejo Caldas	50,15%	92,62%	7,38%	52,06%

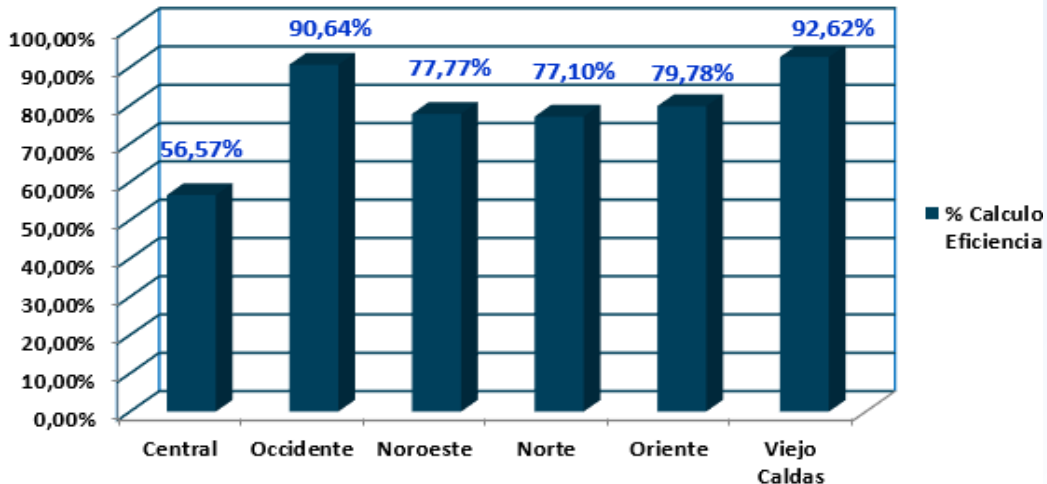
Indicador Eficacia

Direcciones Regionales



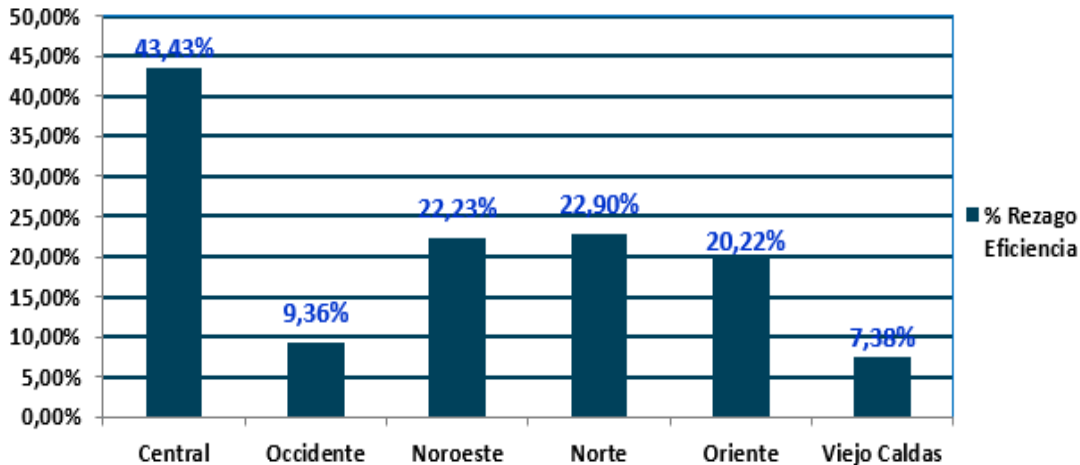
Calculo Eficiencia

Direcciones Regionales

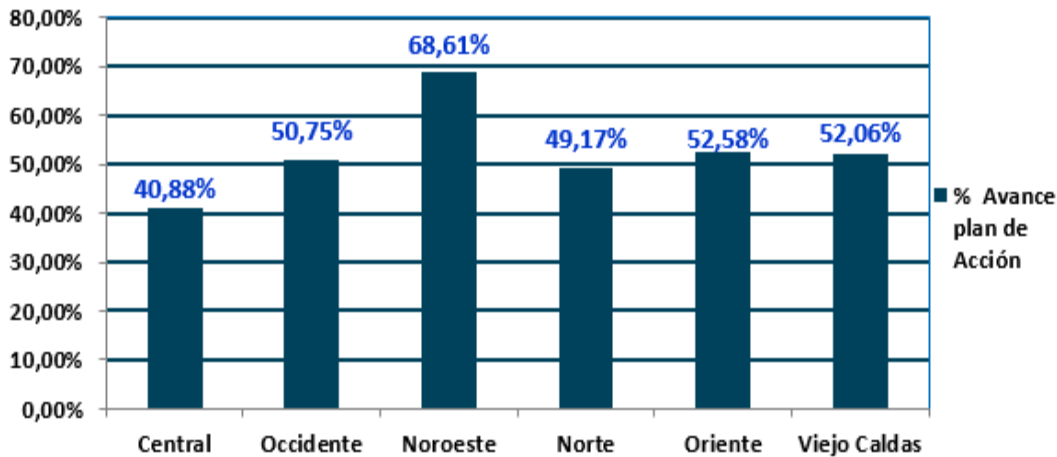


Rezago

Direcciones Regionales



Direcciones Regionales



plan action



3

CONCLUSIONES

- Se lidera un total de 250 productos alineados a 391 actividades, las cuales hacen parte del Plan de Direccionamiento Estratégico “Todos Unidos por los Derechos Humanos” 2015-2018
- La Dirección Regional Oriente lidera el porcentaje del indicador de eficacia por su “cumplimiento de sus productos” seguida por la Dirección regional Occidente.
- Se destaca la Dirección Regional Viejo Caldas por su cumplimiento en tiempo en el desarrollo de sus actividades.
- Se observa la Dirección Regional Central con el menor porcentaje de avance en tiempo al cumplimiento de programación de sus actividades, presentando un rezago del 43.43%
- Sobresale la Dirección Regional Noroeste, con el mayor índice de cumplimiento del plan de acción, seguida por la Dirección Regional Occidente.

GRACIAS

planeacion@inpec.gov.co