




Todos unidos por los derechos humanos

PLAN DE ACCIÓN SEGUIMIENTO IV TRIMESTRE DIRECCIONES REGIONALES 2017

Jefe Oficina Asesora de Planeación
JUAN MANUEL RIAÑO VARGAS

- 
- 01 ● • OBJETIVO INFORME DE SEGUIMIENTO AL PLAN DE ACCIÓN 2017
 - 02 • AVANCE CONSOLIDADO DEL SEGUIMIENTO IV TRIMESTRE DEL PLAN DE ACCIÓN DIRECCIONES REGIONALES 2017
 - 03 ● • CONCLUSIONES

Plan de Acción



1

OBJETIVOS DEL
INFORME DE
SEGUIMIENTO DEL
PLAN DE ACCIÓN
2017



Dar a conocer a las partes interesadas del Inpec, los **resultados obtenidos** en el seguimiento realizado por la Oficina Asesora de Planeación al Plan de Acción 2017, con base en las funciones que señale la Ley 152 de 1994, Art . 29, para la evaluación de resultados.

II. PLAN DE ACCIÓN

2

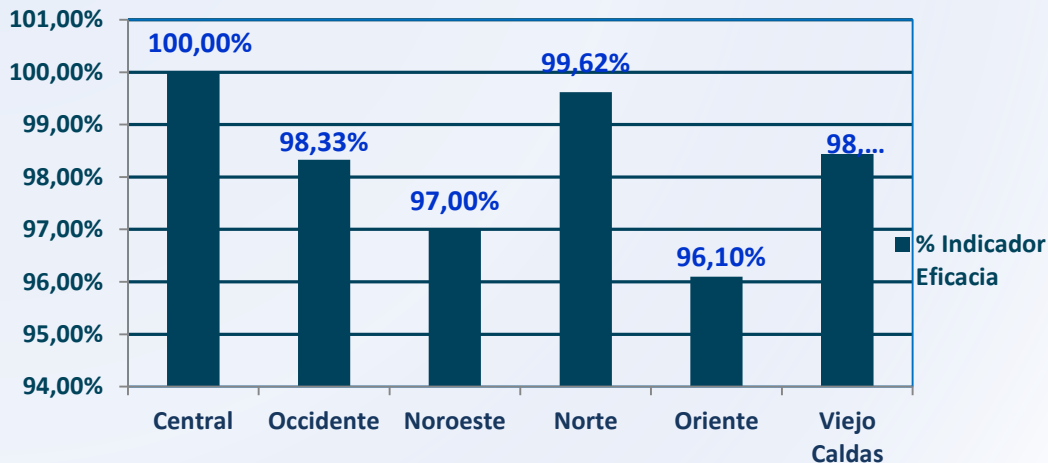


AVANCE
CONSOLIDADO
SEGUIMIENTO PLAN
DE ACCIÓN IV
TRIMESTRE

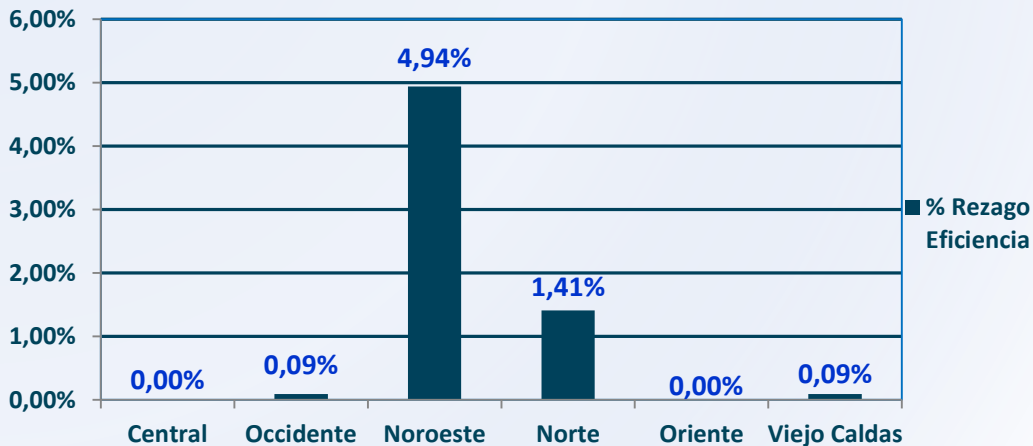
| Direcciones Regionales | N° Productos | N° Actividades |
|------------------------|--------------|----------------|
| Central | 16 | 52 |
| Occidente | 44 | 67 |
| Noroeste | 55 | 75 |
| Norte | 25 | 25 |
| Oriente | 34 | 64 |
| Viejo Caldas | 25 | 55 |
| Total | 199 | 338 |

| Direcciones Regionales | % Indicador Eficacia | % Calculo Eficiencia | % Rezago Eficiencia | % Avance plan de Acción |
|------------------------|----------------------|----------------------|---------------------|-------------------------|
| Central | 100,00% | 100,00% | 0,00% | 100,00% |
| Occidente | 98,33% | 99,91% | 0,09% | 99,98% |
| Noroeste | 97,00% | 95,06% | 4,94% | 93,00% |
| Norte | 99,62% | 98,59% | 1,41% | 97,32% |
| Oriente | 96,10% | 100,00% | 0,00% | 99,08% |
| Viejo Caldas | 98,44% | 99,91% | 0,09% | 99,95% |

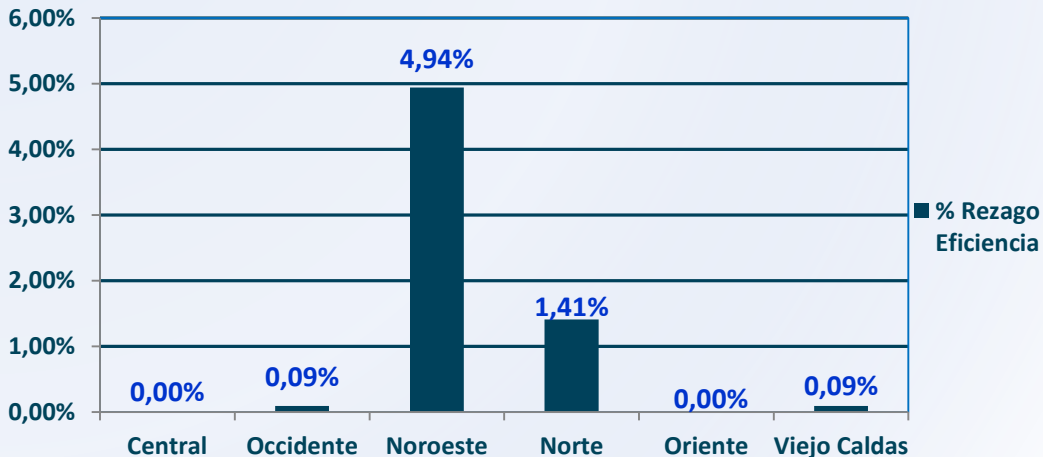
Direcciones Regionales



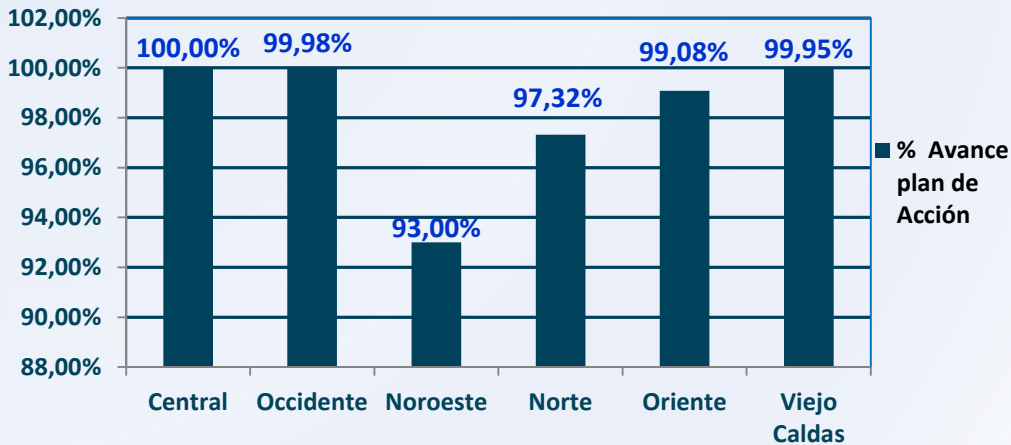
Direcciones Regionales



Direcciones Regionales



Direcciones Regionales



II. PLAN DE ACCIÓN

3

CONCLUSIONES



- Se lidera un total de 199 productos alineados a 3438 actividades, las cuales hacen parte del Plan de Direccionamiento Estratégico “Todos Unidos por los Derechos Humanos” 2015-2018.
- La Dirección Regional Central lidera el avance de eficacia por su “cumplimiento de sus productos” seguida por la Dirección regional Norte y Viejo Caldas.
- Se observa la Dirección Regional Noroeste con el menor porcentaje de avance en tiempo al cumplimiento de programación de sus actividades, presentando un rezago del 4.94%
- Se destaca la Dirección Regional Central, con el mayor índice de cumplimiento del plan de acción, seguida por la Dirección Regional Occidente.

¡Gracias!
planeacion@inpec.gov.co

www.inpec.gov.co