



**PLAN DE ACCIÓN  
SEGUIMIENTO IV  
TRIMESTRE  
DIRECCIONES REGIONALES  
2018**

**Jefe Oficina Asesora de Planeación  
JUAN MANUEL RIAÑO VARGAS  
Enero 2019**

# CONTENIDO

01

OBJETIVO INFORME DE SEGUIMIENTO AL PLAN DE ACCIÓN 2018

02

AVANCE CONSOLIDADO DEL SEGUIMIENTO IV TRIMESTRE DEL PLAN DE ACCIÓN DIRECCIONES REGIONALES 2018

03

CONCLUSIONES

# PLAN DE ACCION 2019

OBJETIVO

SEGUIMIENTO

01

OBJETIVOS DEL INFORME DE SEGUIMIENTO DEL PLAN DE ACCIÓN 2019



Dar a conocer a las partes interesadas del Inpec, los **resultados obtenidos** en el seguimiento realizado por la Oficina Asesora de Planeación al Plan de Acción 2018, con base en las funciones que señale la Ley 152 de 1994, Art . 29, para la evaluación de resultados.



02

AVANCE CONSOLIDADO SEGUIMIENTO PLAN DE ACCIÓN IV TRIMESTRE

# 1 TOTAL PRODUCTOS Y ACTIVIDADES PLAN DE ACCIÓN



Direcciones Regionales	Nº Productos	Nº Actividades
Central	15	39
Occidente	32	33
Noroeste	66	87
Norte	55	71
Oriente	55	82
Viejo Caldas	27	70
Total	250	382

# 2 EVALUACIÓN CONSOLIDADA PLAN DE ACCIÓN



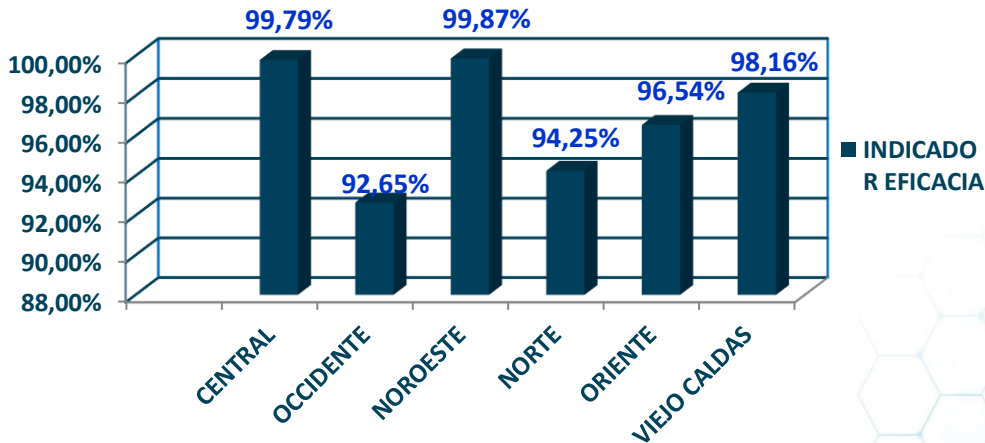
DIRECCIÓN REGIONAL	EFICACIA	EFICIENCIA	GESTIÓN	REZAGO	ACTIVIDADES					
					Cumplidas Umbral Eficiencia		No cumplidas Umbral Eficiencia		Actividad sin iniciar	Actividades cumplidas al 100%
CENTRAL	99,79%	96,44%	95,57%	3,56%	35	89,7%	4	10,3%		35
OCCIDENTE	92,65%	92,22%	96,25%	3,78%	31	93,9%	2	6,1%		31
NORDESTE	99,87%	99,62%	97,87%	0,38%	84	96,6%	3	3,4%		84
NORTE	94,25%	97,81%	98,35%	2,19%	63	87,5%	9	12,5%		63
ORIENTE	96,54%	97,99%	98,48%	2,01%	77	93,9%	5	6,1%		77
VEJO CALDAS	98,16%	99,17%	99,07%	0,83%	67	95,7%	3	4,3%	0	67
GENERAL	96,88%	97,21%	97,60%	2,13%	357	92,9%	26	7,1%	0	357



# 3 INDICADOR EFICACIA PLAN DE ACCIÓN



## Direcciones Regionales

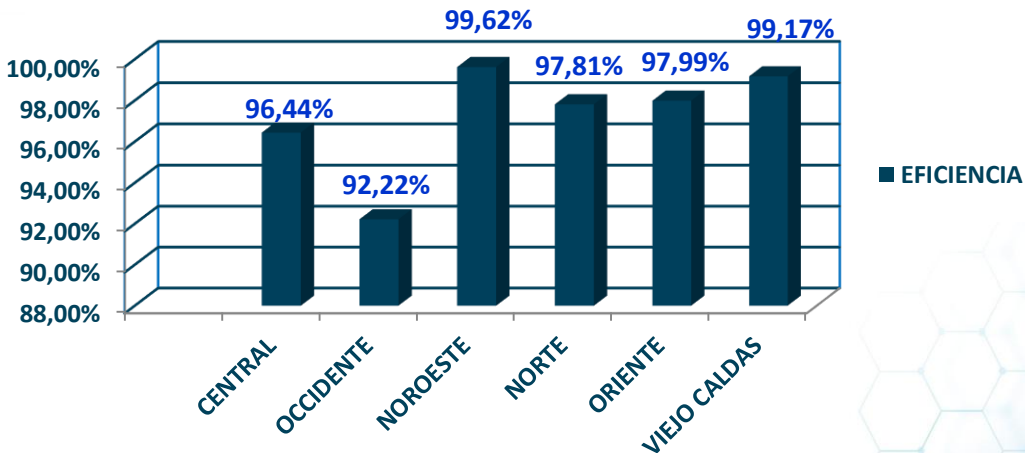




# 4 CALCULO EFICIENCIA PLAN DE ACCIÓN



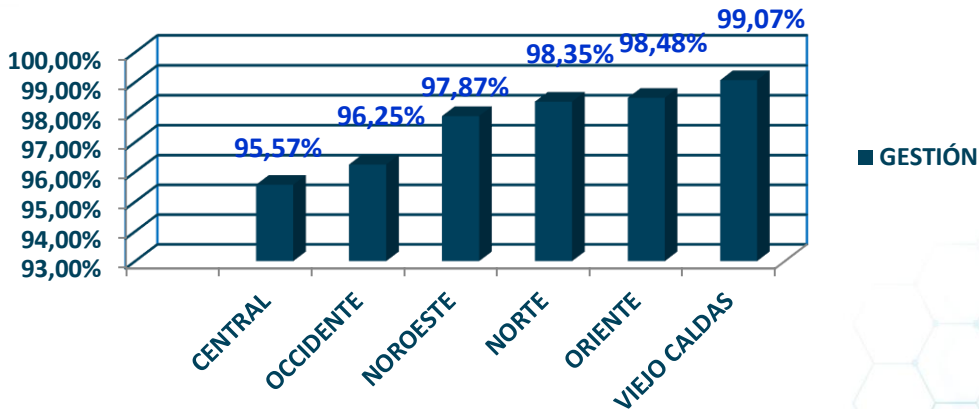
## Direcciones Regionales



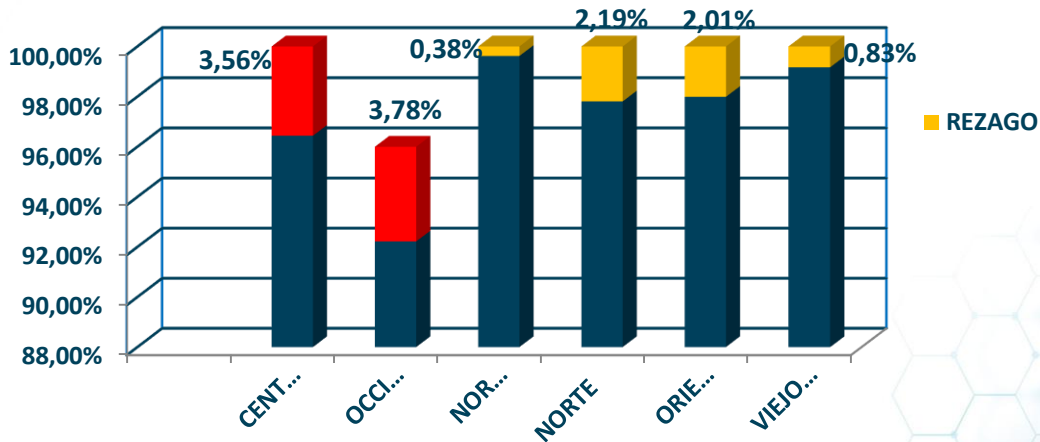
# 5 AVANCE DE GESTIÓN PLAN DE ACCIÓN



## Direcciones Regionales



## Direcciones Regionales



# PLAN DE ACCIÓN



# 7 CONCLUSIONES PLAN DE ACCIÓN

- Se lidera un total de 250 productos alineados a 387 actividades, las cuales hacen parte del Plan de Direccionamiento Estratégico “Todos Unidos por los Derechos Humanos” 2015-2018.
- La Dirección Regional Occidente presenta la eficiencia más baja como consecuencia del incumplimiento en eficiencia de un total de (2) actividades de (31), así mismo alcanza un cumplimiento en avance del plan de acción superficial al umbral ideal.
- La Dirección Regional Central le precede a la Regional Occidente con una eficiencia baja como consecuencia del incumplimiento en eficiencia de un total de (4) actividades de (39), así mismo alcanza un cumplimiento en avance del plan de acción superficial al umbral ideal.
- La Dirección Regional Viejo Caldas lidera el cumplimiento del plan de acción en armonía con su eficiencia, seguida por la Dirección Regional Oriente.
- En orden general, promedio de cumplimiento del plan de acción de las Direcciones Regionales un (96.88%) como resultado del cumplimiento de (357) actividades al 100%



**¡Gracias!**  
[planeacion@inpec.gov.co](mailto:planeacion@inpec.gov.co)

[www.inpec.gov.co](http://www.inpec.gov.co)