



**INPEC**



# **INFORME SEGUIMIENTO PLANES DE ACCIÓN DIRECCIONES REGIONALES SEGUNDO TRIMESTRE 2024.**

**O.L. LEONEL RIOS SOTO**  
*OFICINA ASESORA DE PLANEACIÓN*  
FECHA 06/09/2024



# INTRODUCCIÓN



*Dar a conocer a las partes interesadas del INPEC, los resultados obtenidos en el seguimiento realizado por la Oficina Asesora de Planeación al Plan de Acción 2024 con base en las funciones que señale la Ley 152 de 1994, Art. 29, para la evaluación de resultados.*



# 1. CARACTERIZACIÓN

# CARACTERIZACIÓN



Código	Direcciones Regionales	N° Productos	N° Actividades
100	Central	46	73
200	Occidental	77	95
300	Norte	49	55
400	Oriente	62	102
500	Noroeste	72	95
600	Viejo Caldas	77	146
<b>Total</b>		<b>383</b>	<b>566</b>



## 2. EVALUACIÓN

# CONSOLIDADO EVALUACIÓN

N°	DIRECCIÓN REGIONAL	EFICIENCIA	REZAGO	GESTIÓN	PRESUPUESTO Regional	ACTIVIDADES					
						Cumplidas Umbral Eficiencia		No cumplidas Umbral Eficiencia		Actividad sin iniciar	Actividades cumplidas al 100%
1	<b>CENTRAL</b>	96,05%	3,95%	69,8%	80,60%	65	94,2%	4	5,8%	4	32
2	<b>OCCIDENTAL</b>	99,99%	0,10%	72,4%	65,14%	86	94,5%	5	5,5%	3	45
3	<b>NORTE</b>	99,45%	0,6%	53,7%	74,97%	54	98,2%	1	1,8%	0	0
4	<b>ORIENTE</b>	98,7%	1,4%	56,0%	98,17%	96	98,0%	2	2,0%	4	19
5	<b>NOROESTE</b>	94,15%	5,9%	58,0%	92,22%	83	88,3%	11	11,7%	1	15
6	<b>VIEJO CALDAS</b>	97,98%	2,02%	54,0%	91,10%	123	92,5%	10	7,5%	13	31
	<b>GENERAL</b>	<b>97,71%</b>	<b>2,30%</b>	<b>60,63%</b>	<b>83,70%</b>		<b>94,3%</b>		<b>5,7%</b>		

*Fuente: Planes de Acción Regionales.*



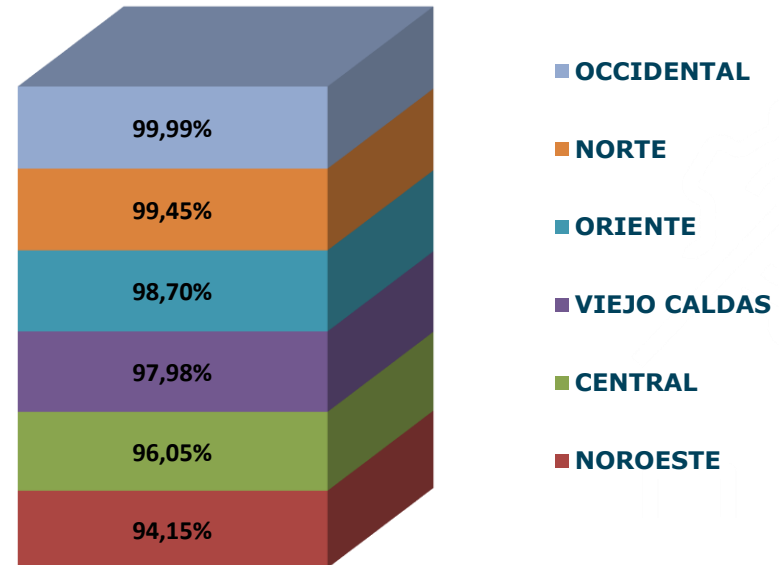
## 3. RESULTADOS

- ✓ EFICIENCIA
- ✓ REZAGO
- ✓ GESTIÓN Y PRESUPUESTO

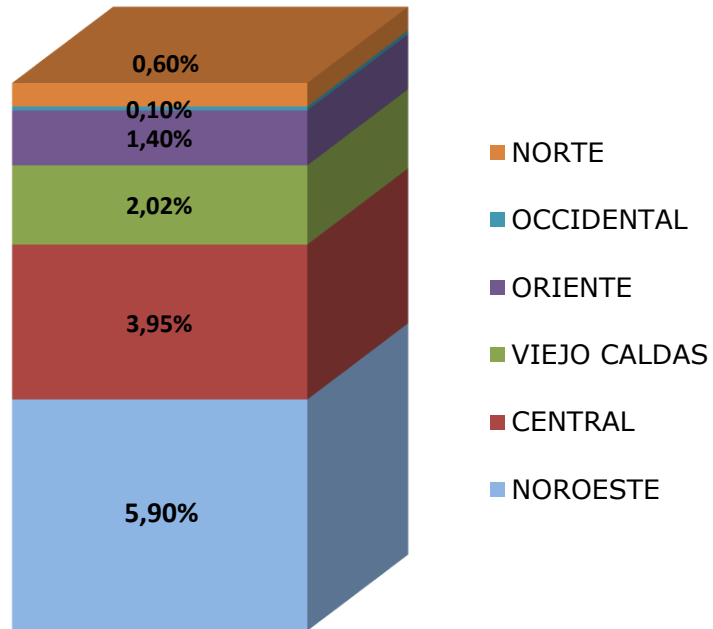


# EFICIENCIA

N°	DIRECCIÓN REGIONAL	EFICIENCIA
1	NOROESTE	94,15%
2	CENTRAL	96,05%
3	VIEJO CALDAS	97,98%
4	ORIENTE	98,7%
5	NORTE	99,45%
6	OCCIDENTAL	99,99%

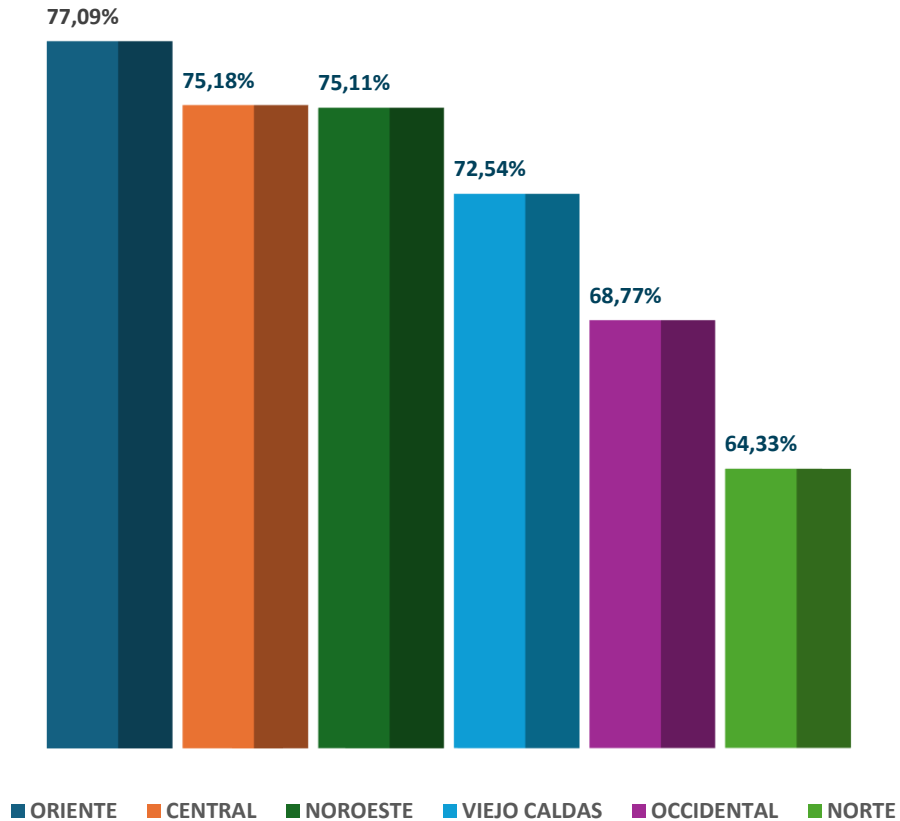


# REZAGO



Nº	DIRECCIÓN REGIONAL	REZAGO	Actividades No Cumplidas
1	<b>NOROESTE</b>	5,9%	11
2	<b>CENTRAL</b>	3,95%	4
3	<b>VIEJO CALDAS</b>	2,02%	10
4	<b>ORIENTE</b>	1,4%	2
5	<b>OCCIDENTAL</b>	0,10%	5
6	<b>NORTE</b>	0,6%	1

# GESTIÓN Y PRESUPUESTO



N°	DIRECCIÓN REGIONAL	GESTIÓN Y PRESUPUESTO
1	ORIENTE	77,09%
2	CENTRAL	75,18%
3	NOROESTE	75,11%
4	VIEJO CALDAS	72,54%
5	OCCIDENTAL	68,77%
6	NORTE	64,33%
	GENERAL	72,17%



# CONCLUSIONES

# CONCLUSIONES



**REG. CENTRAL**

**1**

Se lidera un total de 383 productos alineados a 566 actividades, las cuales hacen parte del Plan de Direccionamiento Estratégico “Transformando vidas para la Paz 2023-2026”.



**REG. OCCIDENTAL**

**2**

La Dirección Regional Norte, y Occidental presentan el mayor cumplimiento de sus actividades de acuerdo con el tiempo a corte del Segundo trimestre 2024, Regional Occidental con un porcentaje promedio del 99,99% y Regional Norte con un promedio de 99,45%.



**REG. NORTE**

**3**

La Dirección Regional Noroeste presenta en el indicador eficiencia el incumplimiento en (11) actividades de (95), equivalente al 94,15%, le antecede la Dirección Regional Central con un incumplimiento de (4) actividades de (73) equivalente al 96,05%.



**REG. ORIENTE**

**4**

La Dirección Regional Oriente y Central lidera el avance en gestión y presupuesto con un promedio del 77,09% y 75,18%, a diferencia de la Dirección Regional Norte que presenta el avance más bajo 64,33%.



**REG. NOROESTE**

**5**

En orden general, el promedio de cumplimiento del plan de acción de las Direcciones Regionales un 97,71% como resultado del cumplimiento de (507) actividades al 100% de (566).



**INPEC**

