



INPEC



PLAN DE ACCIÓN INSTITUCIONAL PRIMER TRIMESTRE 2024

O.L. LEONEL RIOS SOTO
OFICINA ASESORA DE PLANEACIÓN
FECHA 09/05/2024



INTRODUCCIÓN



Dar a conocer a las partes interesadas del INPEC, los resultados obtenidos en el seguimiento realizado por la Oficina Asesora de Planeación al Plan de Acción 2024, con base en las funciones que señala la Ley 152 de 1994, Art 29, para la evaluación de resultados.



1. CARACTERIZACIÓN

CARACTERIZACIÓN

| N° | Dependencia | N° Productos | N° Actividades |
|--------------|-------------|--------------|----------------|
| 1 | DICUV | 20 | 20 |
| 2 | DIRAT | 41 | 96 |
| 3 | DIRES | 24 | 63 |
| 4 | DIGEC | 36 | 66 |
| 5 | OFPLA | 58 | 72 |
| 6 | OFICI | 9 | 9 |
| 7 | OFIDI | 5 | 8 |
| 8 | OFICO | 11 | 11 |
| 9 | OFAJU | 13 | 33 |
| 10 | OFISI | 11 | 11 |
| 11 | SUTAH | 22 | 108 |
| 12 | GATEC | 18 | 20 |
| 13 | GODHU | 6 | 22 |
| 14 | GREPU | 6 | 11 |
| 15 | GASUP | 3 | 9 |
| Total | | 283 | 559 |





2. EVALUACIÓN

CONSOLIDADO EVALUACIÓN

| N° | DEPENDENCIA | EFICACIA | EFICIENCIA | REZAGO | GESTIÓN | ACTIVIDADES | | | | | |
|----|--------------|---------------|---------------|---------------|--------------|-----------------------------|--------------|--------------------------------|--------------|-----------------------|-------------------------------|
| | | | | | | Cumplidas Umbral Eficiencia | | No cumplidas Umbral Eficiencia | | Actividad sin iniciar | Actividades cumplidas al 100% |
| 1 | DICUV | 66,40% | 95,00% | 5,00% | 66,40% | 19 | 95,0% | 1 | 5,0% | 0 | 17 |
| 2 | DIRAT | 23,13% | 73,29% | 26,71% | 23,13% | 44 | 67,7% | 21 | 32,3% | 31 | 10 |
| 3 | DIRES | 30,24% | 92,68% | 7,32% | 30,24% | 38 | 92,7% | 3 | 7,3% | 21 | 62 |
| 4 | DIGEC | 39,85% | 74,33% | 25,67% | 39,85% | 29 | 64,4% | 16 | 35,6% | 21 | 18 |
| 5 | OFPLA | 42,67% | 100,00% | | 42,67% | 64 | 100,0% | | 0,0% | 69 | 38 |
| 6 | OFICI | 27,50% | 100,00% | | 27,50% | 8 | 100,0% | | 0,0% | 2 | 0 |
| 7 | OFIDI | 48,50% | 100,00% | | 48,50% | 8 | 100,0% | | 0,0% | | 8 |
| 8 | OFICO | 38,75% | 100,00% | | 38,75% | 10 | 100,0% | | 0,0% | 1 | 2 |
| 9 | OFAJU | 59,25% | 100,00% | | 59,25% | 33 | 100,0% | | 0,0% | | 32 |
| 10 | OFISI | 17,50% | 100,00% | | 17,50% | 4 | 100,0% | | 0,0% | 7 | 3 |
| 11 | SUTAH | 21,70% | 100,00% | | 21,70% | 48 | 100,0% | | 0,0% | 60 | 28 |
| 12 | GATEC | 16,80% | 100,00% | | 16,80% | 6 | 100,0% | | 0,0% | 14 | 0 |
| 13 | GODHU | 4,87% | 26,86% | 73,14% | 4,87% | 0 | 0,0% | 16 | 100,0% | 6 | 0 |
| 14 | GREPU GRURI | 60,00% | 100,00% | | 60,00% | 9 | 100,0% | | 0,0% | 2 | 9 |
| 15 | GASUP | 60,00% | 100,00% | | 60,00% | 9 | 100,0% | | 0,0% | | 9 |
| 16 | INPEC | 37,14% | 90,81% | 27,57% | 37,1% | 329 | 88,0% | 57 | 12,0% | 234 | 236 |

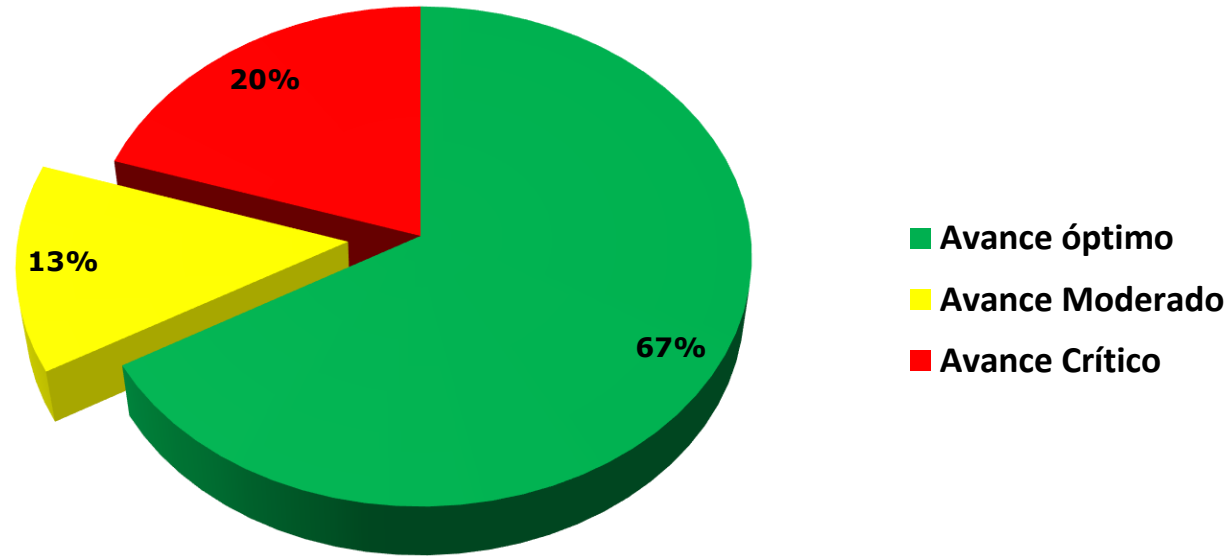
Fuente: Plan de Acción Institucional.



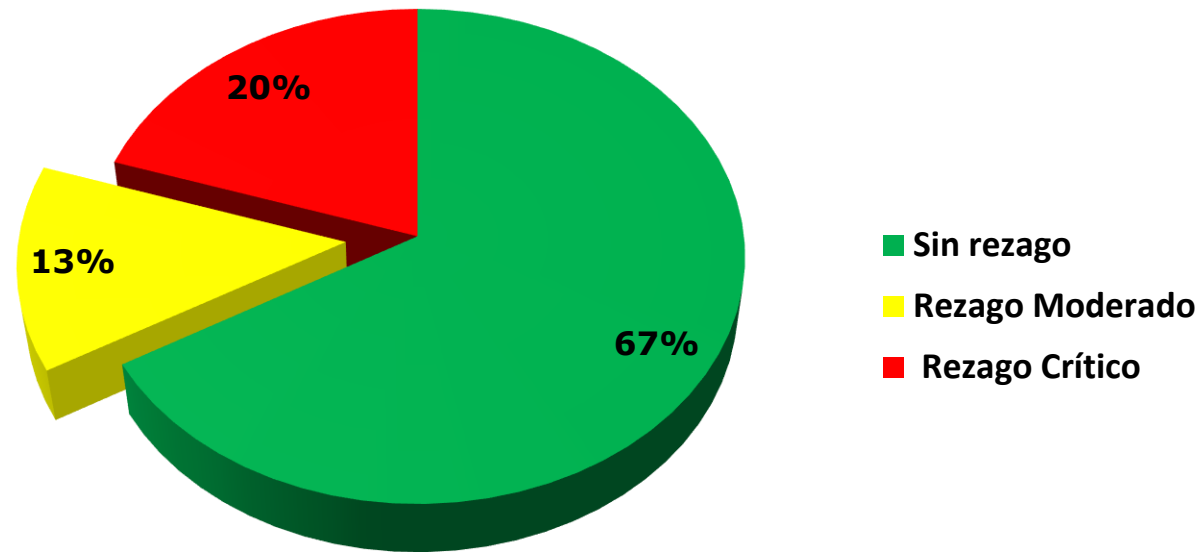
3. RESULTADOS

- ✓ EFICIENCIA
- ✓ REZAGO
- ✓ GESTIÓN

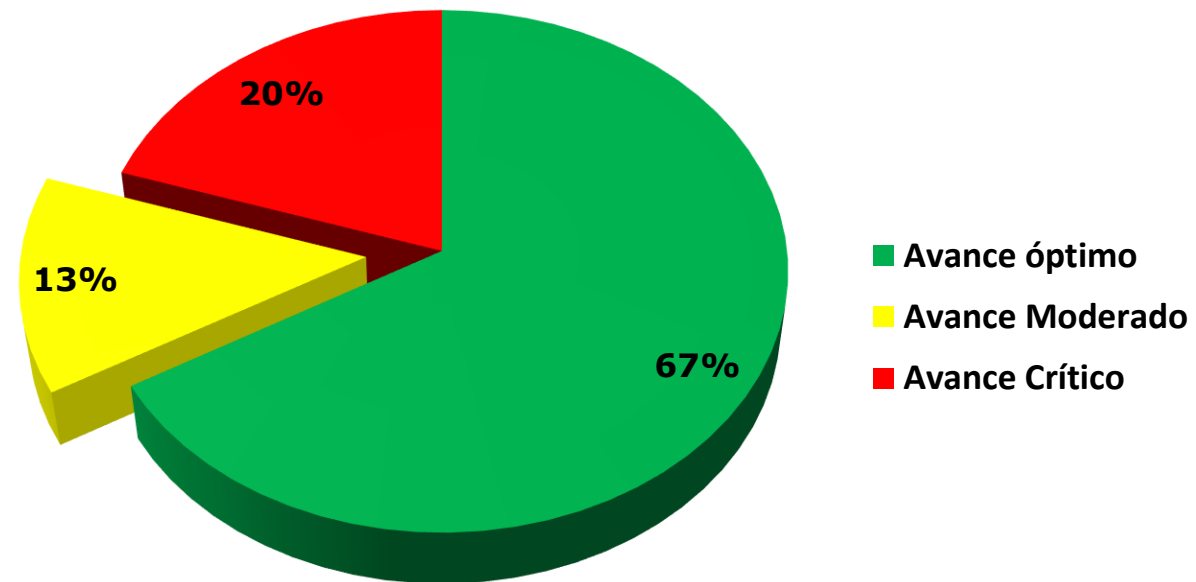
EFICIENCIA



REZAGO



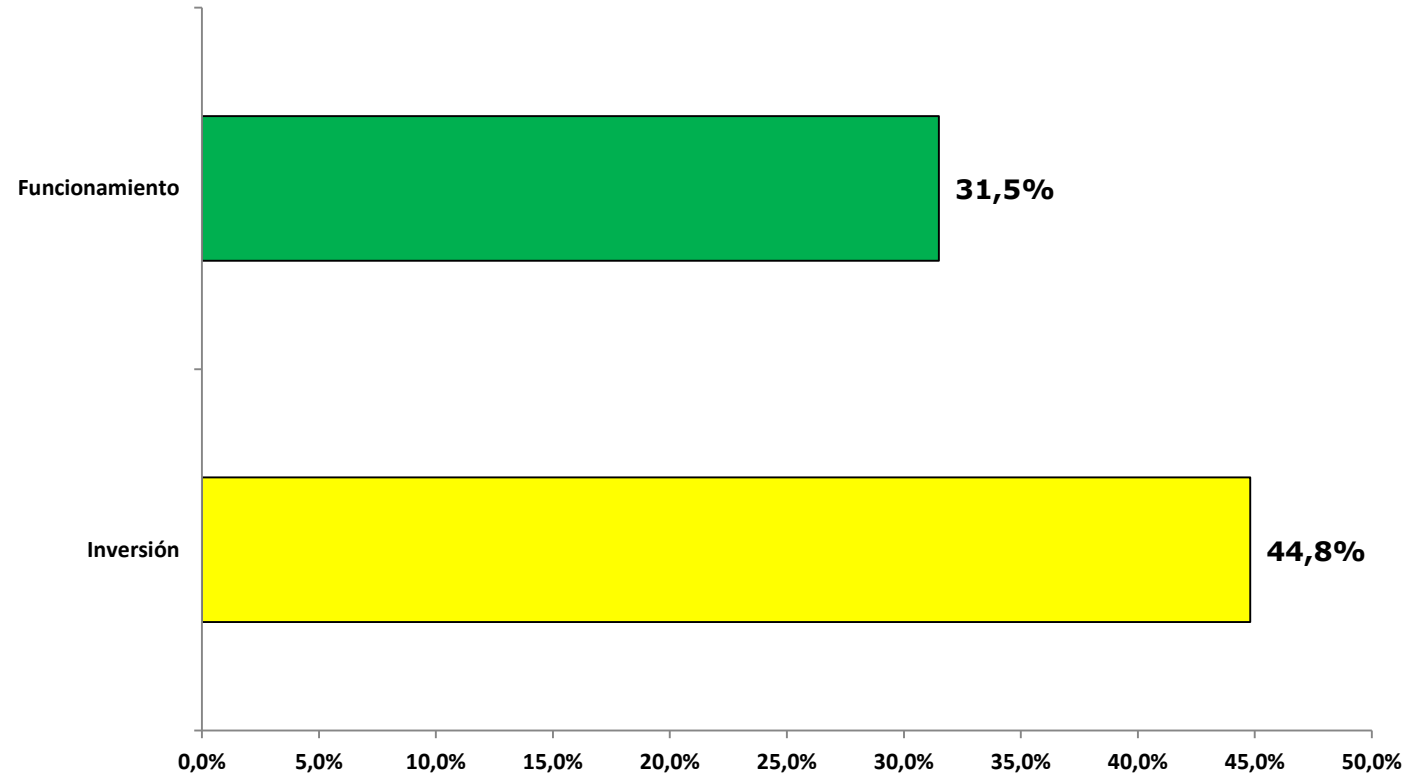
GESTIÓN





PRESUPUESTO

PRESUPUESTO





PROMEDIO

PROMEDIO



| DEPENDENCIA | EFICACIA | EFICIENCIA | REZAGO | GESTIÓN | ACTIVIDADES | | | | | |
|-------------|----------|------------|--------|---------|-----------------------------|--------------------------------|-----------------------|-------------------------------|-----|-----|
| | | | | | Cumplidas Umbral Eficiencia | No cumplidas Umbral Eficiencia | Actividad sin iniciar | Actividades cumplidas al 100% | | |
| INPEC | 37.14% | 90.81% | 27.5% | 37.1% | 321 | 88.0% | 57 | 12.0% | 234 | 236 |



CONCLUSIONES

CONCLUSIONES



1

Se lidera un total de (283) productos alineados a (559) actividades, las cuales hacen parte del Plan de Direccionamiento Estratégico "2023-2026.



2

Se refleja un rezago ALTO (27.5%) en el plan institucional, correspondiente al rezago de un total de (57) actividades corresponde (DIRAT, DIGEC Y GODHU).



3

El plan Institucional en términos de promedio general presenta una eficacia optima, una eficiencia moderada y una gestión optima, con una ejecución eficiente en funcionamiento y en inversión.



INPEC

