



**iNPEEC**

# PLANES DE ACCIÓN INSTITUCIONAL CUARTO TRIMESTRE 2023

O.L. LEONEL RIOS SOTO  
*OFICINA ASESORA DE PLANEACIÓN*  
FECHA 02/02/2024



# INTRODUCCIÓN



*Dar a conocer a las partes interesadas del INPEC, los resultados obtenidos en el seguimiento realizado por la Oficina Asesora de Planeación al Plan de Acción 2023 con base en las funciones que señale la Ley 152 de 1994, Art . 29, para la evaluación de resultados.*

# 1. CARACTERIZACIÓN PLAN DE ACCIÓN REGIONALES



## 2. EVALUACIÓN PLAN REGIONALES

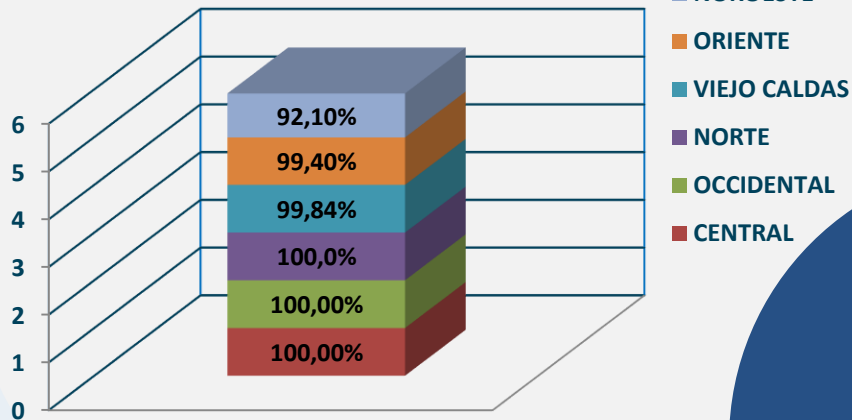
# EVALUACIÓN

N°	DIRECCIÓN REGIONAL	INDICADOR EFICACIA	EFICIENCIA	REZAGO	GESTIÓN	PRESUPUESTO Regional	ACTIVIDADES					
							Cumplidas Umbral Eficiencia		No cumplidas Umbral Eficiencia		Actividad sin iniciar	Actividades cumplidas al 100%
1	CENTRAL	100,0%	100,00%		100,0%	98,99%	92	100,0%		0,0%		92
2	OCCIDENTAL	100,0%	100,00%		100,0%	99,91%	98	100,0%		0,0%		98
3	NOROESTE	92,1%	92,10%	7,9%	92,7%	99,79%	76	76,0%	24	24,0%		76
4	NORTE	100,0%	100,0%		100,0%	99,61%	73	100,0%		0,0%		73
5	ORIENTE	99,5%	99,40%	0,6%	99,5%	95,30%	88	98,9%	1	1,1%		88
6	VIEJO CALDAS	99,8%	99,84%	0,16%	99,8%	98,70%	152	99,3%	1	0,7%		152
	GENERAL	98,56%	98,56%	2,89%	98,67%	98,72%	579	95,7%	26	4,3%	0	579

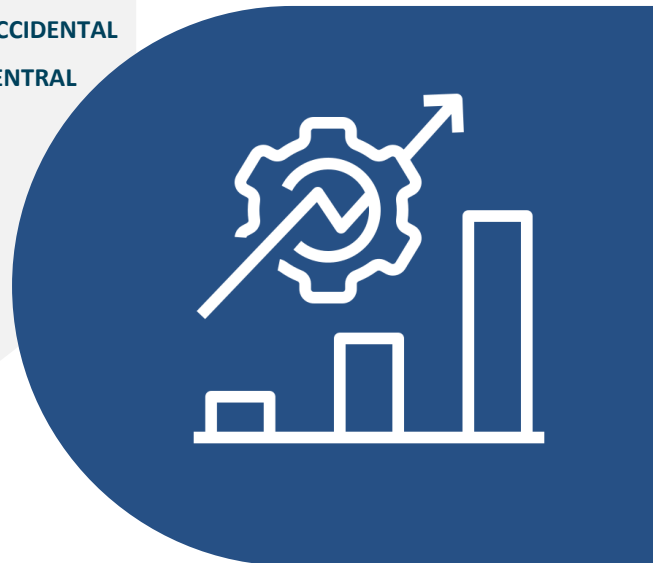
# 3. AVANCE GESTIÓN PLAN REGIONALES



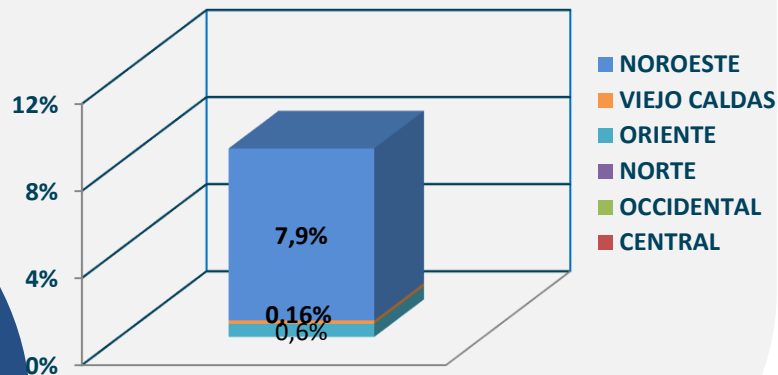
# EFICIENCIA



N°	DIRECCIÓN REGIONAL	EFICIENCIA
1	NOROESTE	92,10%
2	ORIENTE	99,40%
3	VIEJO CALDAS	99,84%
4	CENTRAL	100,00%
5	OCCIDENTAL	100,00%
6	NORTE	100,0%

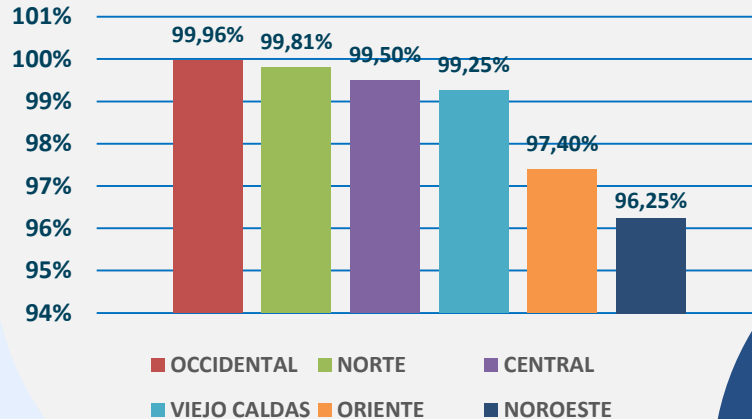


# REZAGO



N°	DIRECCIÓN REGIONAL	REZAGO	Actividades No Cumplidas
1	NOROESTE	7,9%	24
2	ORIENTE	0,6%	1
3	VIEJO CALDAS	0,16%	1
4	CENTRAL		
5	OCCIDENTAL		
6	NORTE		

# GESTIÓN Y PRESUPUESTO



N°	DIRECCIÓN REGIONAL	GESTIÓN Y PRESUPUESTO
1	Occidental	99,96%
2	Norte	99,81%
3	Central	99,50%
4	Viejo Caldas	99,25%
5	Oriente	97,40%
6	Noroeste	96,25%



## 4. CONCLUSIONES

# CONCLUSIONES



**REG.  
CENTRAL**

**1**

Se lidera un total de 409 productos alineados a 603 actividades, las cuales hacen parte del Plan de Direccionamiento Estratégico “Humanizando y Transformando Vidas 2022-2026.



**REG.  
OCCIDENTAL**

**2**

La Dirección Regional Central, Occidental, y Norte presenta el mayor cumplimiento de sus actividades de acuerdo con el tiempo a corte del Cuarto trimestre 2023, con un porcentaje promedio del (100) %



**REG.  
NORTE**

**3**

La Dirección Regional Noroeste presenta la eficiencia más baja como consecuencia del incumplimiento en eficiencia de (24) actividades de (100), y le antecede la Dirección Regional Oriente y Viejo Caldas con un incumplimiento en eficiencia de (1) actividad.



**REG.  
ORIENTE**

**4**

La Dirección Regional Occidental y Norte lidera el avance en gestión y presupuesto con un promedio del 99.96% y 99.81%, en armonía con su eficiencia, a diferencia de la Dirección Regional Noroeste presenta el avance más bajo 96.25%.



**REG.  
NOROESTE**

**5**

En orden general, el promedio de cumplimiento del plan de acción de las Direcciones Regionales un (98.56%) como resultado del cumplimiento de (579) actividades al 100% de (605).



**iNPEEC**