

PLAN DE ACCIÓN DIRECCIONES REGIONALES PRIMER TRIMESTRE

2021

JEFE OFICINA ASESORA DE
PLANEACIÓN
JUAN MANUEL RIAÑO VARGAS



CONTENIDO

- 01** CARACTERIZACIÓN PLANES DE ACCIÓN DIRECCIONES REGIONALES
- 02** AVANCE DE GESTIÓN DIRECCIONES REGIONALES
- 03** CONCLUSIONES

INTRODUCCIÓN

Dar a conocer a las partes interesadas del Inpec, los **resultados obtenidos** en el seguimiento realizado por la Oficina Asesora de Planeación al Plan de Acción **2021** con base en las funciones que señale la Ley 152 de 1994, Art . 29, para la evaluación de resultados.



01

**CARACTERIZACIÓN
PLANES DE ACCIÓN
DIRECCIONES
REGIONALES**

2021



CARACTERIZACIÓN PLANES DE ACCIÓN DIRECCIONES REGIONALES

Direcciones Regionales	N° Productos	N° Actividades
Central	70	104
Occidente	64	88
Noroeste	50	62
Norte	75	91
Oriente	60	95
Viejo Caldas	66	180
Total	379	569

A photograph of a construction site under a clear blue sky. In the foreground, three men are visible. On the left, a man in a white shirt and white hard hat is partially shown. In the center, a man in a white short-sleeved shirt, blue jeans, a dark baseball cap, and a white face mask stands with his hands clasped. To his right, a man in a dark green uniform, white hard hat, and light blue face mask stands with his hand on his hip. In the background, several vertical rebar rods are visible, along with some construction materials and a small blue container. The ground is sandy and uneven.

02

**AVANCE DE GESTIÓN
DIRECCIONES
REGIONALES
2021**

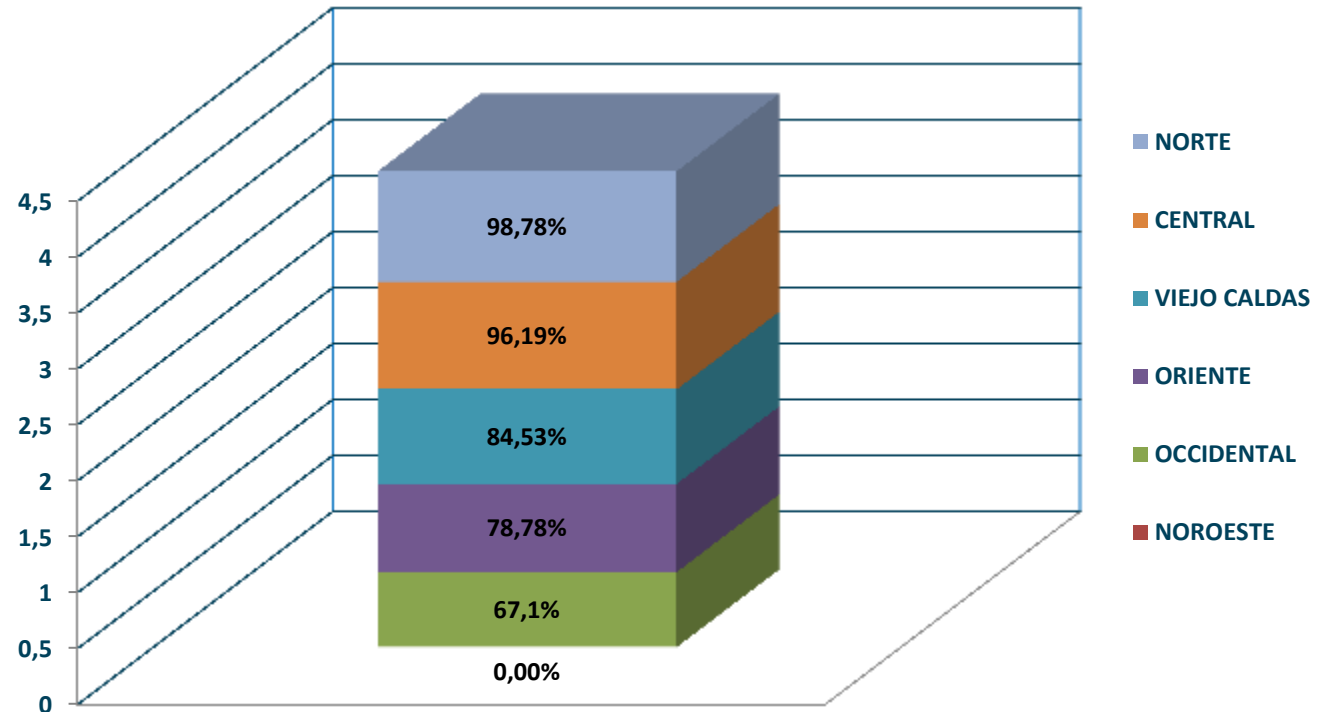
EVALUACIÓN DIRECCIONES REGIONALES

N°	DIRECCIÓN REGIONAL	INDICADOR EFICACIA	EFICIENCIA	REZAGO	GESTIÓN	PRESUPUESTO Regional	ACTIVIDADES					
							Cumplidas Umbral Eficiencia		No cumplidas Umbral Eficiencia		Actividades sin iniciar	Actividades cumplidas al 100%
1	CENTRAL	45,2%	96,19%	3,81%	55,6%	26,05%	63	90,0%	7	10,0%	34	44
2	OCCIDENTAL	24,7%	67,07%	32,93%	42,9%	34,10%	37	63,8%	21	36,2%	30	27
3	NOROESTE	0,0%	0,00%	0,0%	0,0%	28,99%	0	0,0%	62	100,0%		0
4	NORTE	27,1%	98,8%	1,2%	28,8%	30,57%	81	96,4%	3	3,6%	7	7
5	ORIENTE	28,2%	78,78%	21,2%	28,2%	29,64%	40	66,7%	20	33,3%	35	5
6	VIEJO CALDAS	33,5%	84,53%	15,47%	33,9%	18,48%	112	82,4%	24	17,6%	44	42
	GENERAL	26,47%	70,89%	12,44%	31,56%	28,24%	333	66,5%	137	33,5%	150	125

EFICIENCIA DIRECCIONES REGIONALES

N°	DIRECCIÓN REGIONAL	EFICIENCIA
1	NORTE	98,78%
2	CENTRAL	96,19%
3	VIEJO CALDAS	84,53%
4	ORIENTE	78,78%
5	OCCIDENTAL	67,1%
6	NOROESTE	0,00%

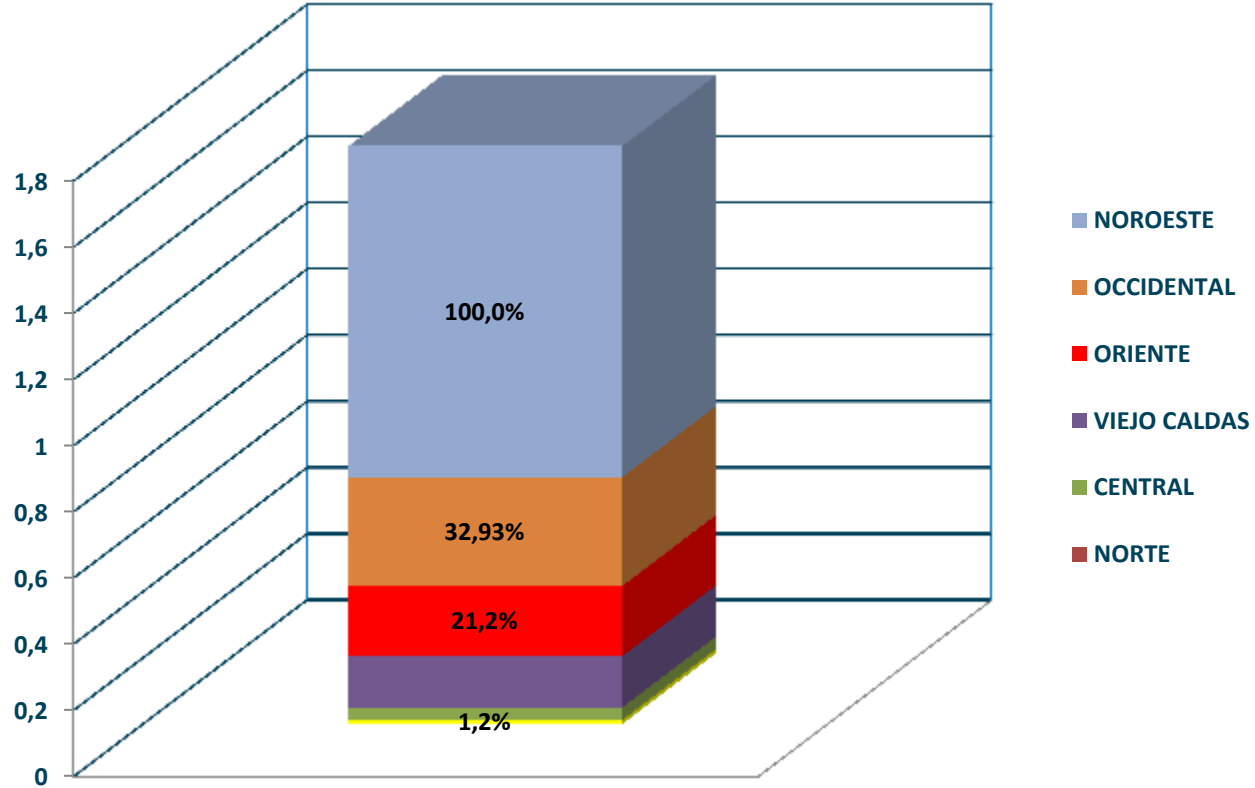
Direcciones Regionales



REZAGO DIRECCIONES REGIONALES

N°	DIRECCIÓN REGIONAL	REZAGO	Actividades No Cumplidas
1	NOROESTE	100,0%	62
2	OCCIDENTAL	32,93%	21
3	ORIENTE	21,2%	20
4	VIEJO CALDAS	15,47%	24
5	CENTRAL	3,81%	7
6	NORTE	1,2%	3

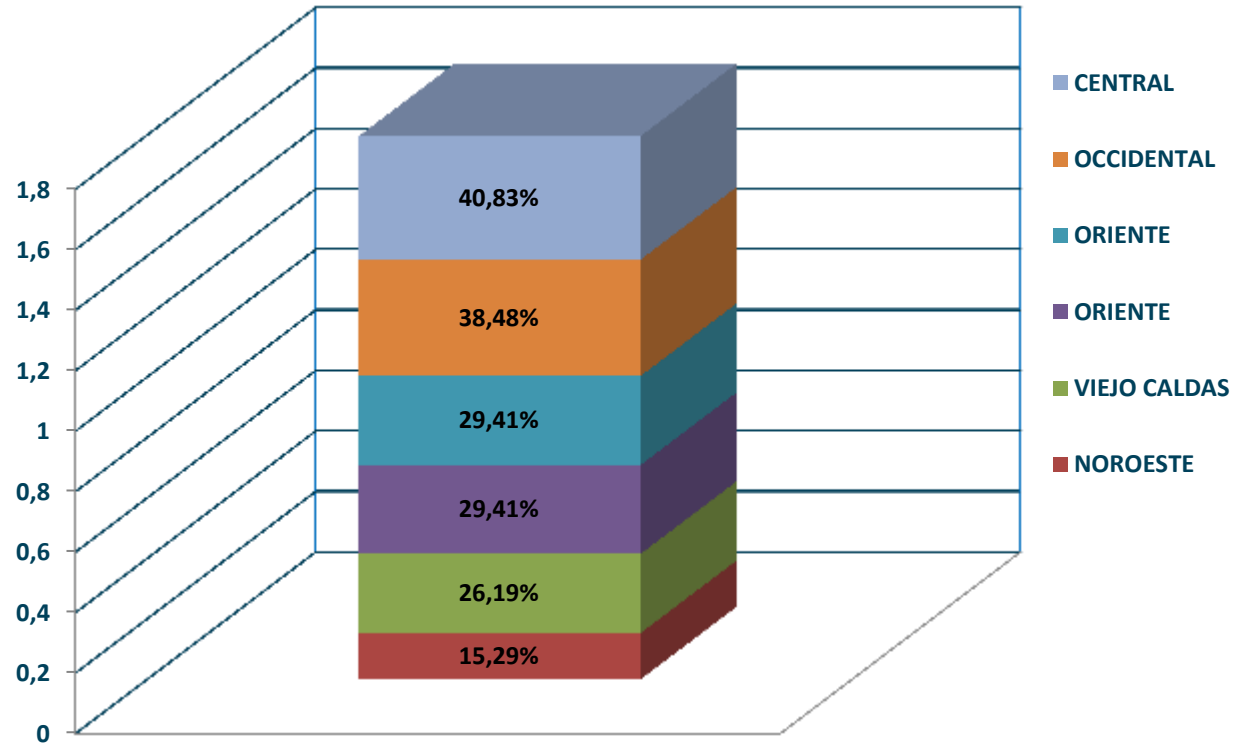
Direcciones Regionales



GESTIÓN Y PRESUPUESTO DIRECCIONES REGIONALES

N°	DIRECCIÓN REGIONAL	GESTIÓN Y PRESUPUESTO
1	CENTRAL	40,83%
2	OCCIDENTAL	38,48%
3	ORIENTE	29,41%
4	NORTE	29,20%
5	VIEJO CALDAS	26,19%
6	NOROESTE	15,29%

Direcciones Regionales



CONCLUSIONES

1

Se lidera un total de 385 productos alineados a 620 actividades, las cuales hacen parte del Plan de Direccionamiento Estratégico “Humanizando y Transformando Vidas 2020-2022

2

La Dirección Regional Norte y Central presenta el mayor cumplimiento de sus actividades de acuerdo con el tiempo programado con un porcentaje del 98.78% y 96.16%

3

La Dirección Noroeste no presento reporte de avance correspondiente al primer trimestre un llamado de atención

4

La Dirección Regional Occidental presenta la eficiencia más baja como consecuencia del incumplimiento en eficiencia de (21) actividades de (88), y le antecede la Dirección Regional Oriente con un incumplimiento en eficiencia de (20) actividades de (95)

5

La Dirección Regional Norte y Central lidera el avance en gestión y presupuesto con un promedio del 40.83% y 38.48%, en armonía con su eficiencia, a excepción de la Dirección Regional Noroeste por la no presentación del seguimiento.

6

En orden general, el promedio de cumplimiento del plan de acción de las Direcciones Regionales un (26.47%) como resultado del cumplimiento de (125) actividades al 100%.

Gracias
planeacion@inpec.gov.co

