



iNPEEC

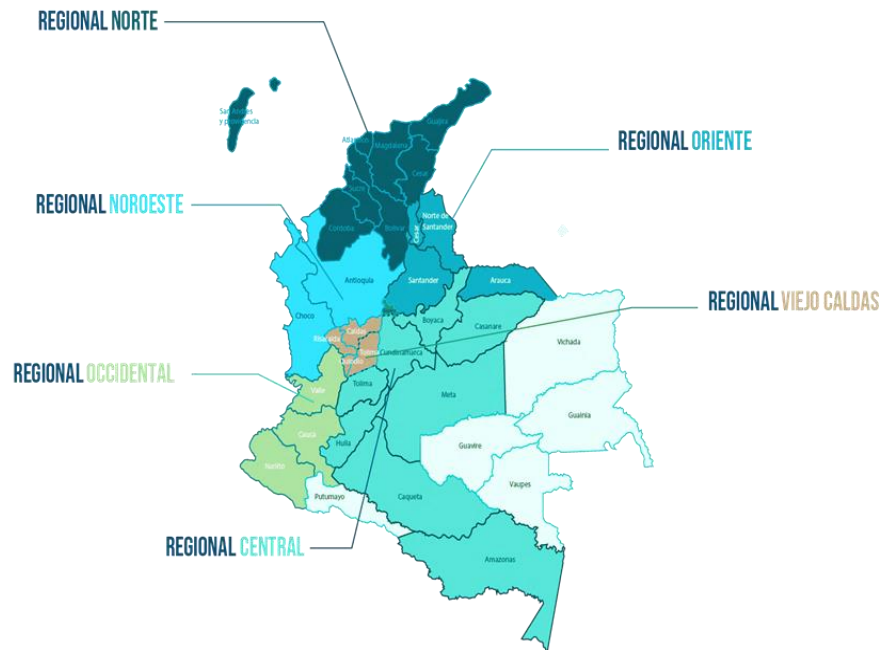
PLANES DE ACCIÓN DIRECCIONES REGIONALES SEGUNDO TRIMESTRE 2023

O.L. LEONEL RIOS SOTO
OFICINA ASESORA DE PLANEACIÓN
FECHA 23/08/2023



INTRODUCCIÓN

Dar a conocer a las partes interesadas del INPEC, los resultados obtenidos en el seguimiento realizado por la Oficina Asesora de Planeación al Plan de Acción 2023 con base en las funciones que señale la Ley 152 de 1994, Art . 29, para la evaluación de resultados.



1. CARACTERIZACIÓN PLANES DE ACCIÓN DIRECCIONES REGIONALES

CARACTERIZACIÓN

Direcciones Regionales	N° Productos	N° Actividades
Central	58	94
Occidental	75	99
Noroeste	78	100
Norte	61	68
Oriente	59	89
Viejo Caldas	78	153
Total	409	603

2. EVALUACIÓN PLAN DIRECCIONES REGIONALES

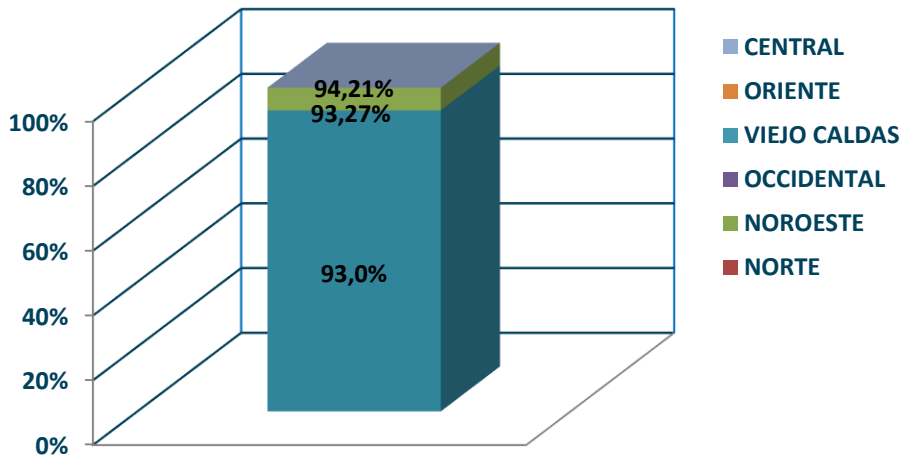
EVALUACIÓN

N°	DIRECCIÓN REGIONAL	INDICADOR EFICACIA	EFICIENCIA	REZAGO	GESTIÓN	PRESUPUESTO Regional	ACTIVIDADES					
							Cumplidas Umbral Eficiencia		No cumplidas Umbral Eficiencia		Actividad sin iniciar	Actividades cumplidas al 100%
1	CENTRAL	82,2%	99,96%	0,40%	82,2%	77,49%	88	98,9%	1	1,1%	5	68
2	OCCIDENTAL	65,0%	94,21%	5,79%	79,0%	82,51%	79	81,4%	18	18,6%	1	40
3	NOROESTE	59,0%	93,27%	6,7%	59,0%	78,14%	88	93,6%	6	6,4%	5	28
4	NORTE	57,4%	93,0%	7,0%	57,4%	74,68%	67	91,8%	6	8,2%		
5	ORIENTE	67,5%	98,70%	1,3%	67,5%	74,70%	80	94,1%	5	5,9%	4	37
6	VIEJO CALDAS	66,5%	98,43%	1,57%	66,5%	77,32%	113	83,7%	12	16,3%	18	71
	GENERAL		96,26%	3,80%	68,59%	77,47%	515	90,6%	58	9,4%	33	244

3. AVANCE GESTIÓN PLAN DIRECCIONES REGIONALES

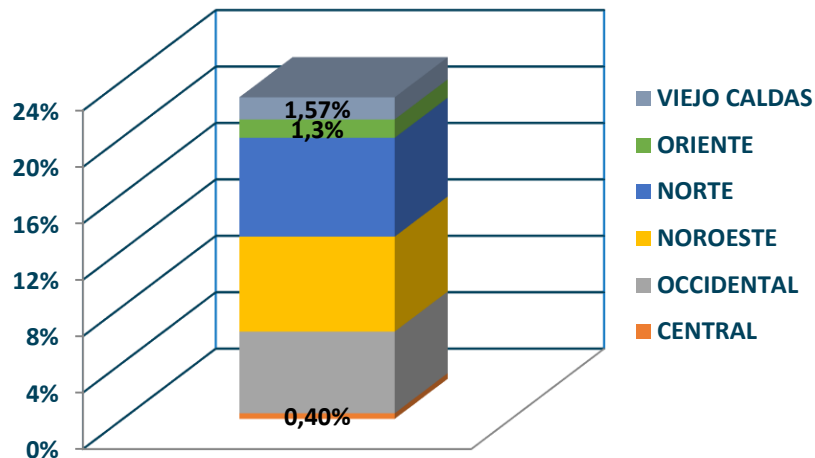
EFICIENCIA

N°	DIRECCIÓN REGIONAL	EFICIENCIA
1	CENTRAL	99,96%
2	ORIENTE	98,70%
3	VIEJO CALDAS	98,43%
4	OCCIDENTAL	94,21%
5	NOROESTE	93,27%
6	NORTE	93,0%



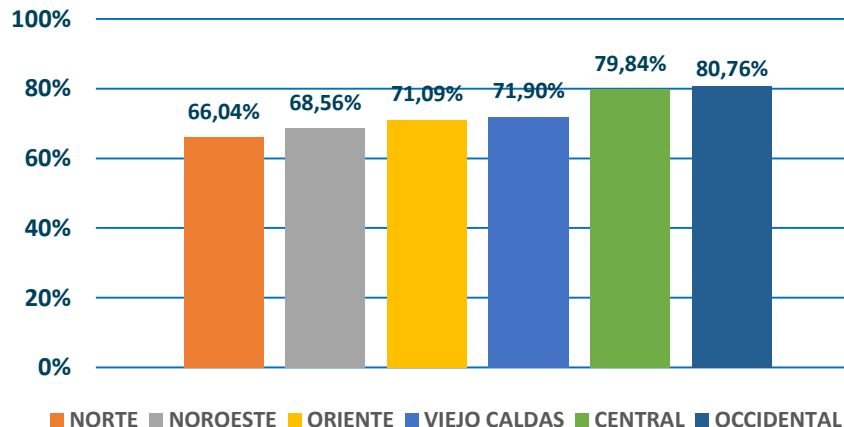
REZAGO

N°	DIRECCIÓN REGIONAL	REZAGO	Actividades No Cumplidas
1	NORTE	7,0%	6
2	NOROESTE	6,7%	6
3	OCCIDENTAL	5,79%	8
4	VIEJO CALDAS	1,57%	12
5	ORIENTE	1,3%	5
6	CENTRAL	0,40%	1



GESTIÓN Y PRESUPUESTO

Nº	DIRECCIÓN REGIONAL	GESTIÓN Y PRESUPUESTO
1	OCCIDENTAL	80,76%
2	CENTRAL	79,84%
3	VIEJO CALDAS	71,90%
4	ORIENTE	71,09%
5	NOROESTE	68,56%
6	NORTE	66,04%



5. CONCLUSIONES

CONCLUSIONES

1

Se lidera un total de 409 productos alineados a 603 actividades, las cuales hacen parte del Plan de Direccionamiento Estratégico "Humanizando y Transformando Vidas 2022-2026"

2

La Dirección Regional Central, Oriente, y Viejo Caldas presenta el mayor cumplimiento de sus actividades de acuerdo con el tiempo a corte del Segundo trimestre 2023, con un porcentaje promedio del (98) %

3

La Dirección Regional Norte presenta la eficiencia más baja como consecuencia del incumplimiento en eficiencia de (6) actividades de (68), y le antecede la Dirección Regional Noroeste con un incumplimiento en eficiencia de (6) actividades de (100).

4

La Dirección Regional Occidental y Central lidera el avance en gestión y presupuesto con un promedio del 80.76% y 79.84%, en armonía con su eficiencia, a diferencia de la Dirección Regional Norte presenta el avance más bajo 66.04%.

5

En orden general, el promedio de cumplimiento del plan de acción de las Direcciones Regionales un (68.59%) como resultado del cumplimiento de (244) actividades al 100% de (603).



iNPEEC