

**OFICINA ASESORA DE PLANEACIÓN
INSTITUTO NACIONAL PENITENCIARIO Y CARCELARIO
INFORME COMPARATIVO ENCUESTAS RdC - 2019 Vs. 2020**

En el marco del proceso de Rendición de Cuentas, a continuación, se presenta un comparativo de las encuestas realizadas durante la vigencia 2019 y la vigencia 2020.

OBJETIVO GENERAL

Realizar un comparativo de las cifras arrojadas en las encuestas aplicadas en la vigencia 2019 y 2020 y a partir de los resultados tomar decisiones para la aplicación de las encuestas en la vigencia 2021.

OBJETIVOS ESPECÍFICOS

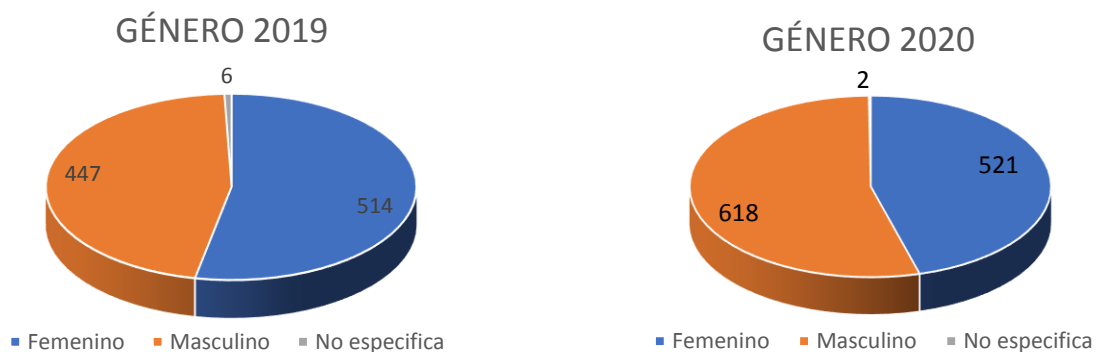
- Evidenciar las preferencias coincidentes de las personas respecto al proceso de RdC, vigencias 2019 Vs. 2020.
- Conocer las características de los grupos de valor y regiones que participan en las encuestas para fortalecer las falencias identificadas en la vigencia 2021.
- Tomar decisiones respecto de los análisis realizados para la aplicación de futuras encuestas.

NÚMERO DE PARTICIPANTES EN LAS ENCUESTAS

Para la vigencia 2019 participaron en total 967 y en el 2020 participaron 1.141. Hubo un **aumento** en la participación de personas de un **18%** de los diferentes grupos de valor.

GÉNERO

Respecto al género de las personas que participan en las encuestas, no hay una tendencia marcada, dado que en el 2019 participaron más mujeres que hombres y en el 2020 sucedió lo contrario.

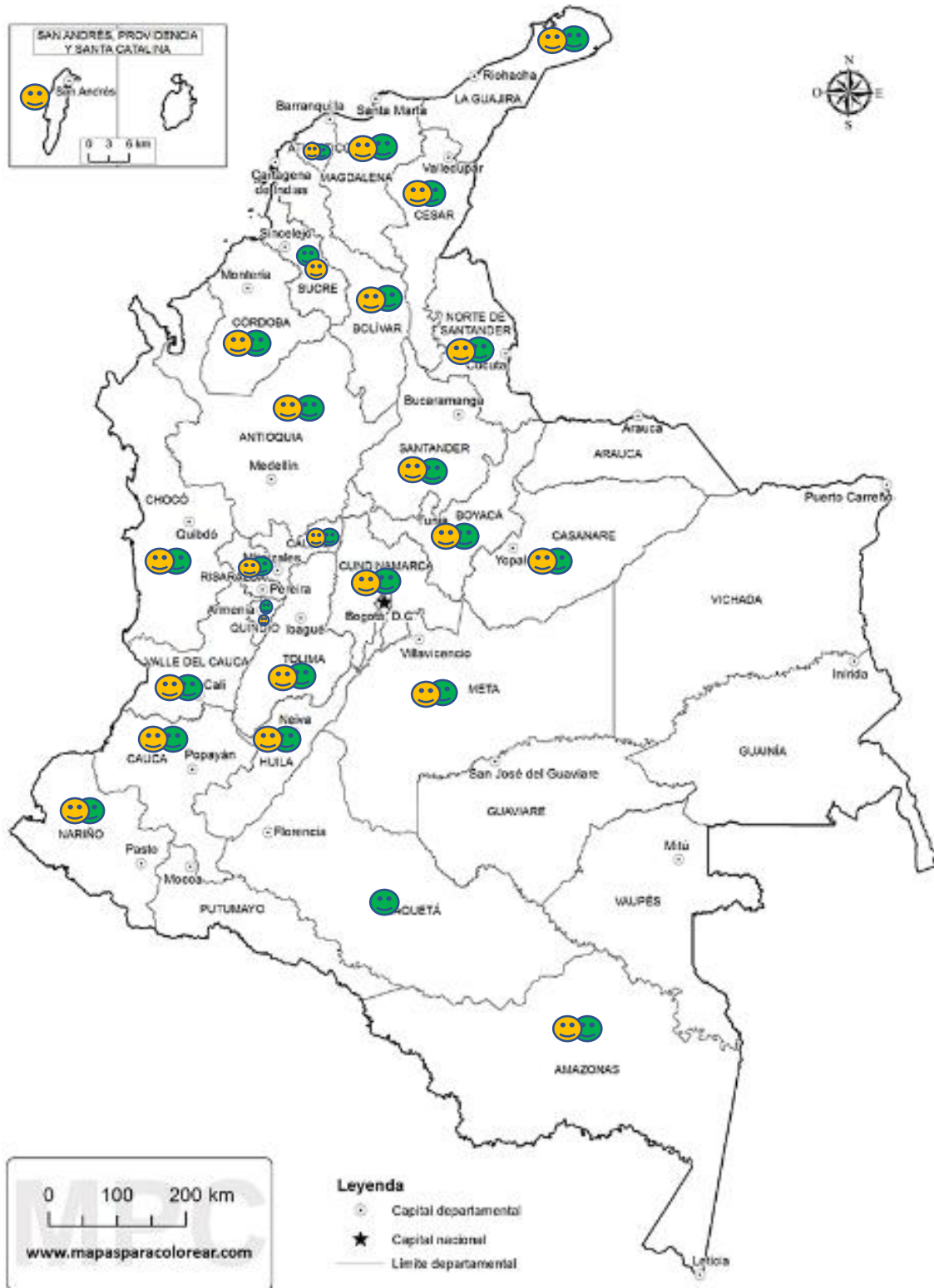


VARIACIÓN DE PARTICIPACIÓN POR DEPARTAMENTO

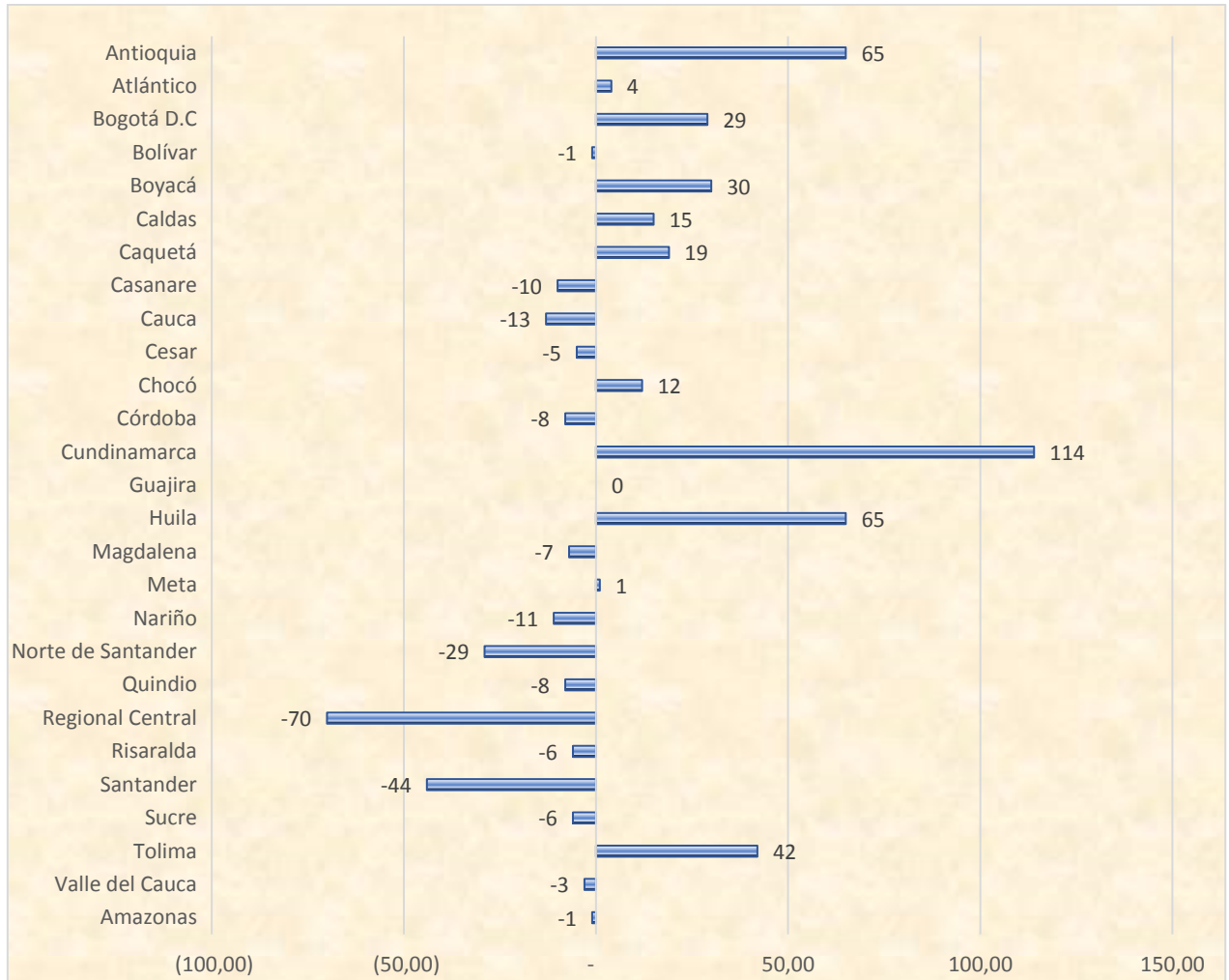
El mayor aumento de la participación para la vigencia 2020 se dio para el Departamento de Cundinamarca (114 participantes más), seguido de Antioquia (65 participantes más), Huila (65 participantes más) y Tolima (42 participantes más). Se muestra una disminución en la participación en el Depto. del Santander (44 participantes menos), en los demás departamentos la disminución es mínima.

En la siguiente gráfica se muestra el mapa de Colombia y los departamentos en donde se realizaron encuestas: Vichada, Guainía, Guaviare, Putumayo y Vaupés. Departamentos en donde no se cuenta con Establecimientos.

DEPARTAMENTOS Y CAPITALES DE COLOMBIA

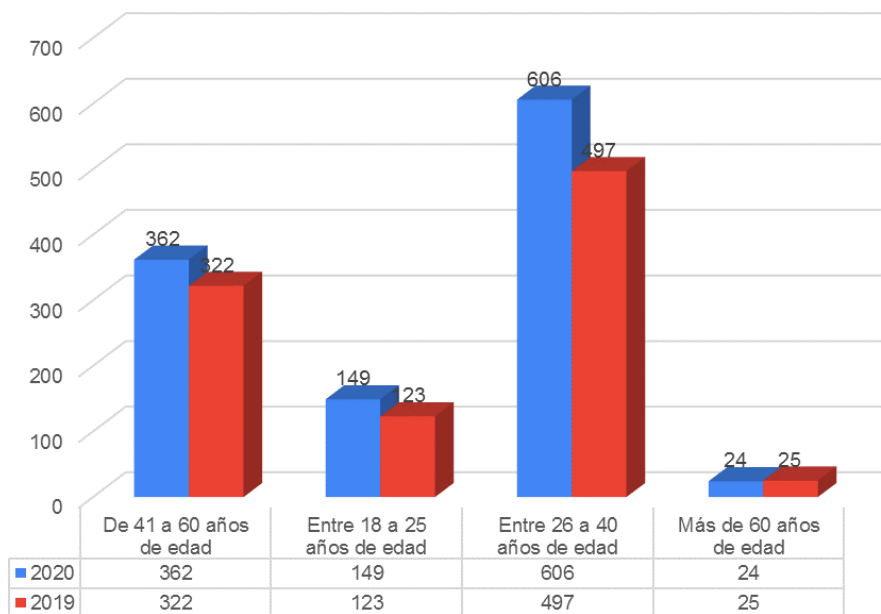


- Departamentos en donde se realizaron encuestas 2020
- 😊 Departamentos en donde se realizaron encuestas 2019



PARTICIPACIÓN POR RANGO DE EDAD

PARTICIPACIÓN POR RANGO DE EDADES

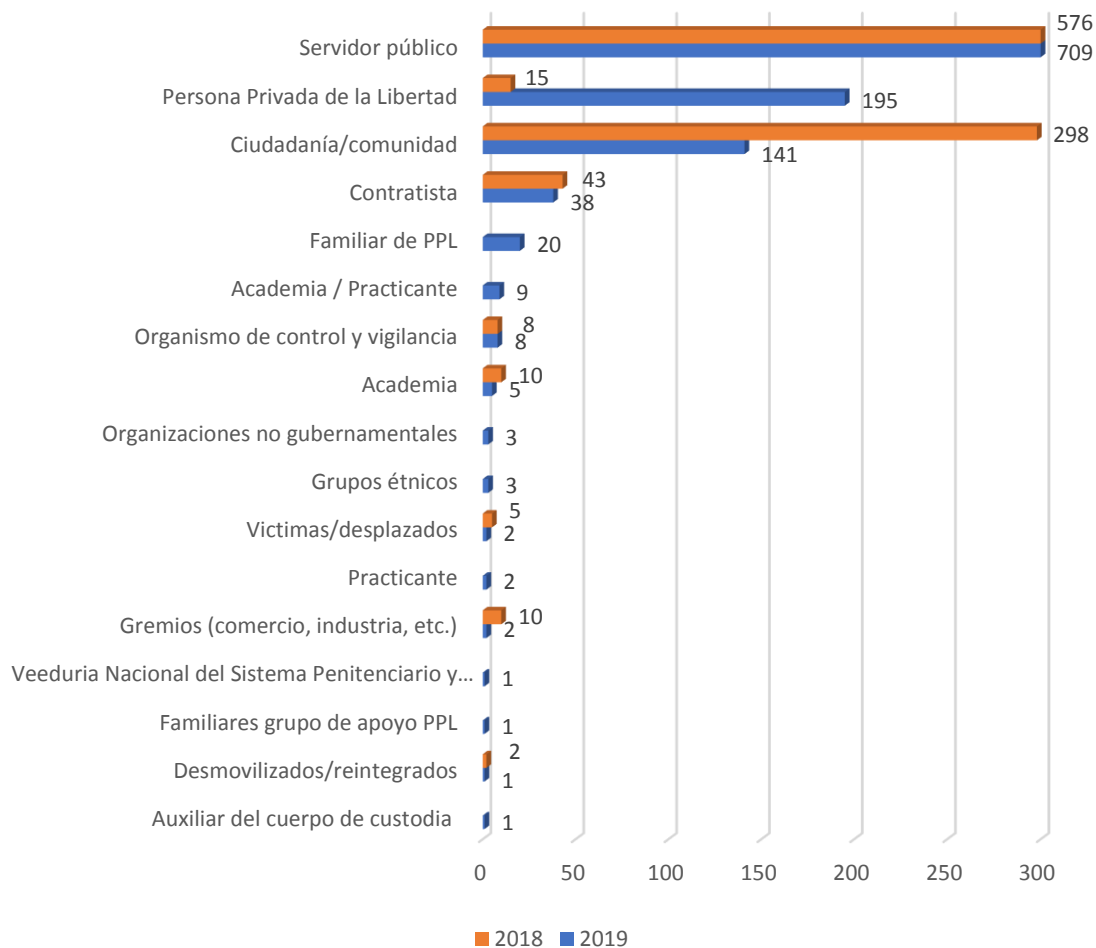


La tendencia en participación por rango de edades no varía significativamente. Los rangos de edades que más participan en las encuestas son de 26 a 40 y de 41 a 60 años. El rango de edad que menos participa en las encuestas son los mayores de 60 años.

PARTICIPANTES POR GRUPO DE VALOR

La participación por parte de los funcionarios públicos permaneció constante, **hubo un aumento muy considerable (1.300%) de la población privada de la libertad** y se especificaron grupos nuevos respecto del 2019: familiares PPL, practicantes, ONG, grupos étnicos y veedurías.

CANTIDAD DE PARTICIPANTES POR GRUPO DE VALOR

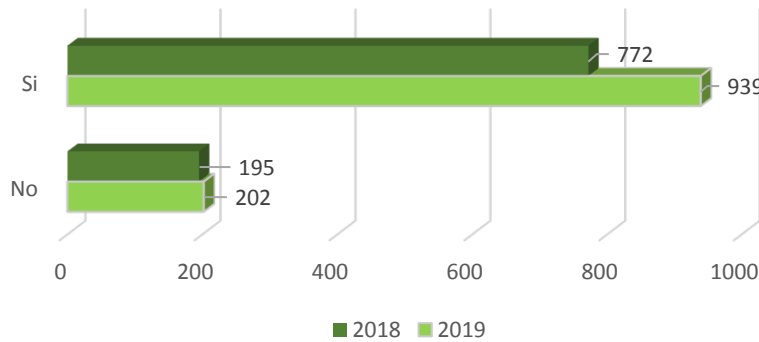


CONOCIMIENTO DEL PROCESO DE RdC

El número de personas que respondieron las encuestas y que informan que conocen el proceso de RdC aumentó del año 2019 al 2020. Aunque hubo una participación mayor, se puede evidenciar que en proporción las personas nuevas que participaron, sí tienen conocimiento del proceso.

Para las encuestas realizadas durante el 2019, el 79,8% de las personas encuestadas conocen el proceso de RdC. En el 2020 el 82,2% conocen del proceso, por lo cual **se evidencia un aumento en el conocimiento del 2,4%**.

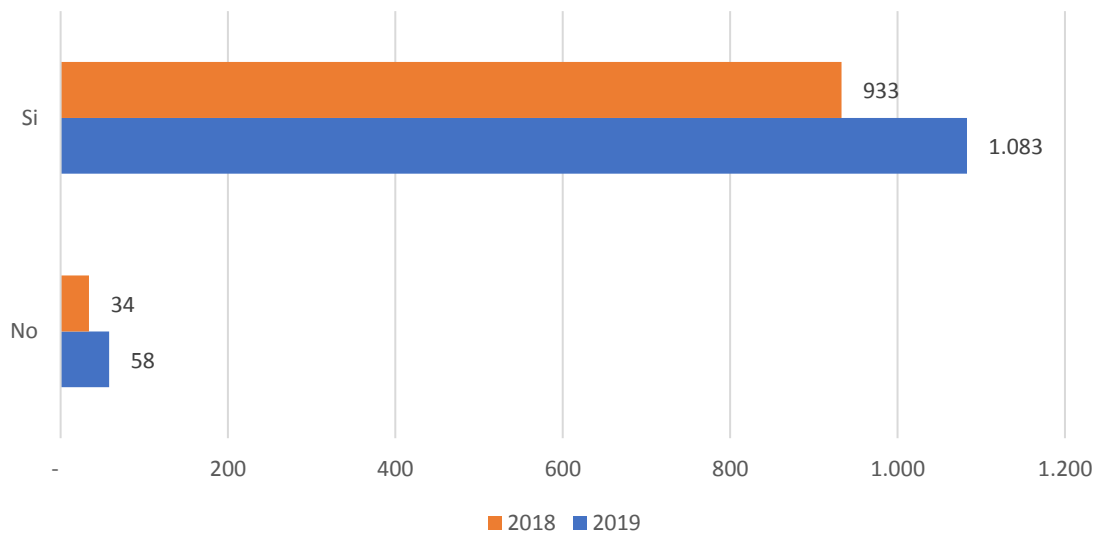
CONOCIMIENTO PROCESO RdC



CONSIDERACIÓN DE LA IMPORTANCIA DE RENDIR CUENTAS EN EL INPEC

Las personas encuestadas siguen considerando importante que el INPEC rinda cuentas sobre sus actuaciones. En las dos vigencias representan más del 96% del total de encuestados.

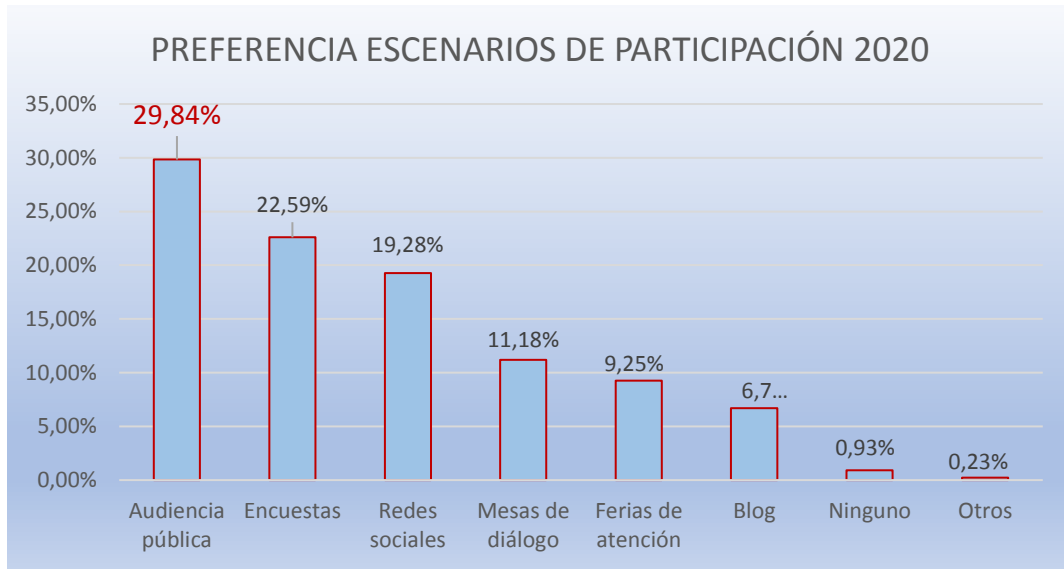
IMPORTANCIA DE RENDIR CUENTAS EN EL INPEC



PREFERENCIA DE LOS ESCENARIOS DE PARTICIPACIÓN

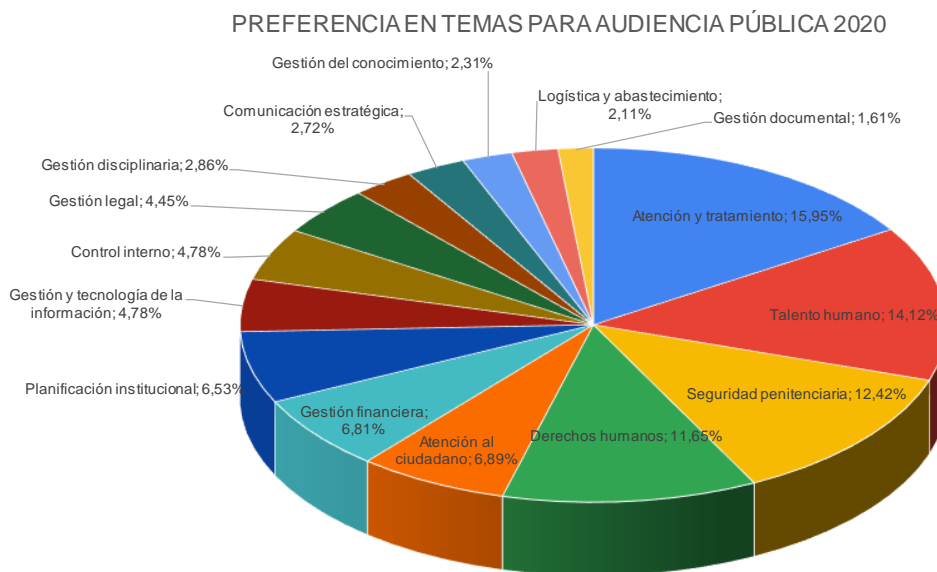
- Audiencia pública de Rendición de Cuentas	48%
- Mesas de diálogo temáticas	25,9%
- Redes sociales	26,2%
- Encuestas	30,2%
- Blog Virtual	11,7 %
Otro. ¿Cuál?: Foros en Universidades	

Resultados 2019



La Audiencia Pública sigue siendo el escenario preferido por los encuestados, seguido de encuestas, redes sociales y mesas de diálogo, aunque estas tres últimas en diferente proporción con una mínima variación comparado con el año 2019.

PREFERENCIA EN TEMAS A INFORMAR EN AUDIENCIA PÚBLICA



¿Qué información se debería exponer en la Audiencia Pública de Rendición de Cuentas?

2019

Atención Básica	61,9 %	Tratamiento Penitenciario	59,8 %
Derechos Humanos	47,5 %	Seguridad Penitenciaria	38,2 %
Sistemas de información	17,9 %	Gestión institucional, Jurídica y defensa	34%

Temas coincidentes en las dos vigencias:

TEMAS CON MAYORES PORCENTAJES	Porcentaje 2020	Porcentaje 2019
Atención y tratamiento	15,95%	Atención básica y T. penitenciario 61,9% y 59,8%
Talento humano	14,12%	
Seguridad penitenciaria	12,42%	38,2%
Derechos humanos	11,65%	47,5%
Atención al ciudadano	6,89%	

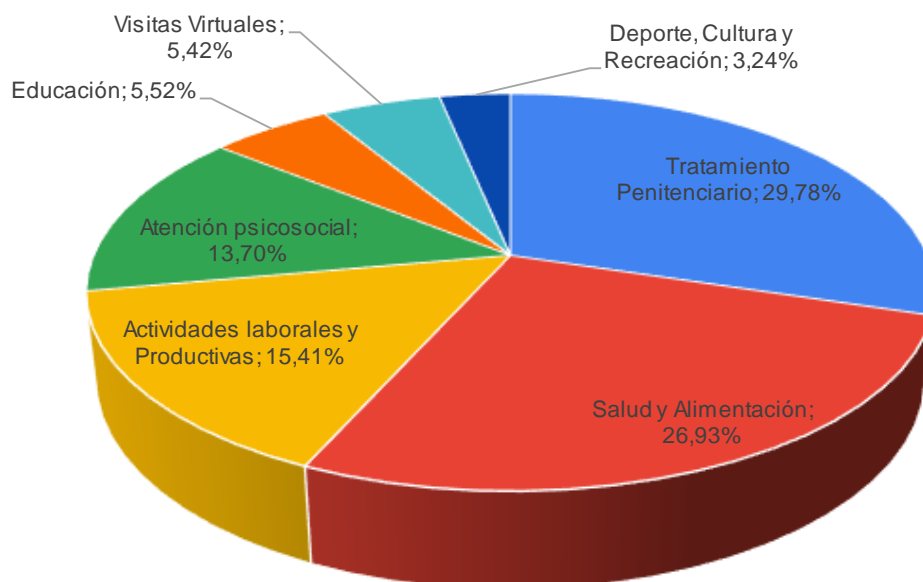
Como lo muestra la gráfica y las cifras de la encuesta de la vigencia anterior, los 3 temas que lideran las encuestas en las dos vigencias son: Tratamiento penitenciario, Seguridad penitenciaria y Derechos Humanos.

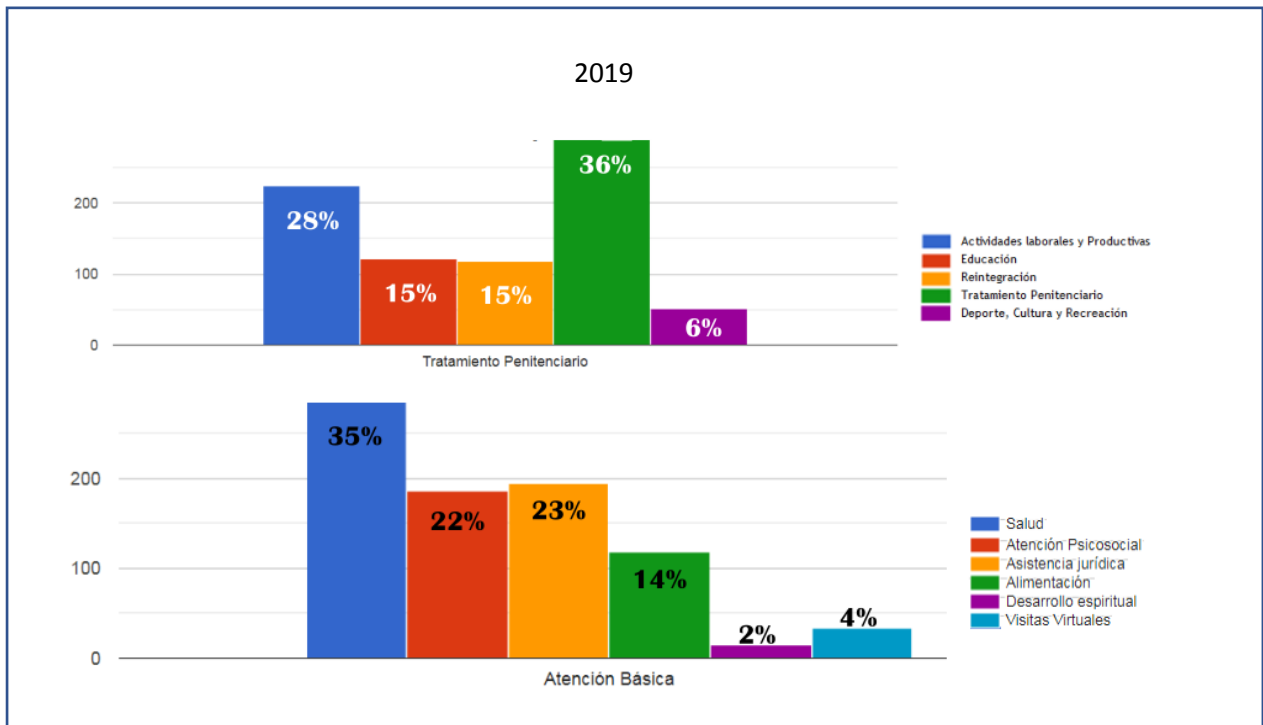
TEMAS PREFERENTES POR PROCESO

ATENCIÓN Y TRATAMIENTO PENITENCIARIO

TEMA CON MAYORES PORCENTAJES	Porcentaje 2020	Porcentaje 2019
Tratamiento penitenciario	29,78%	36%
Salud y alimentación	26,93%	35%
Actividades laborales y productivas	15,41%	28%

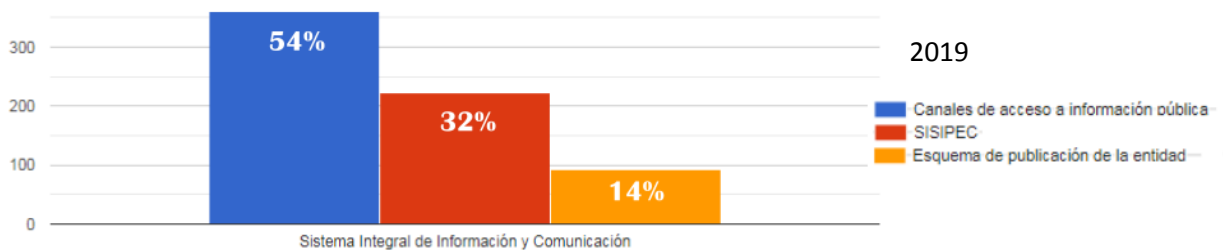
TEMAS DE PREFERENCIA EN ATENCIÓN Y TRATAMIENTO 2020



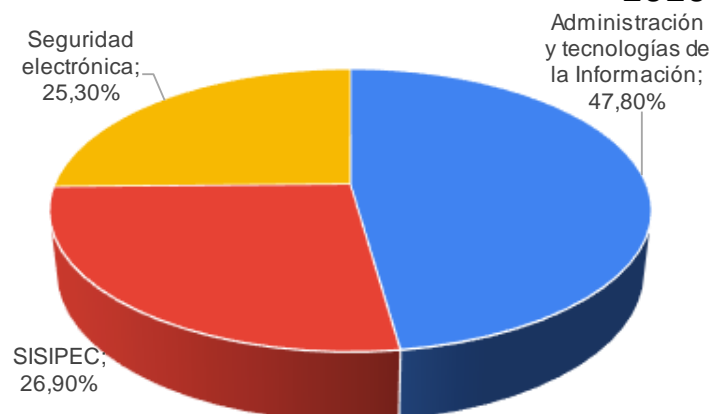


TECNOLOGÍA E INFORMACIÓN

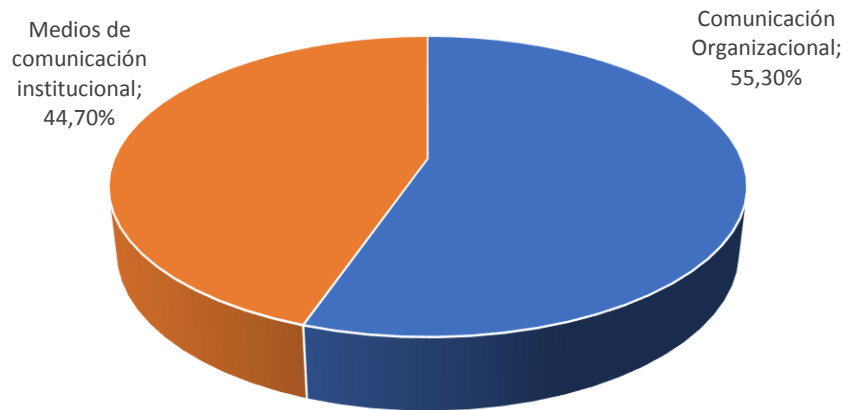
El tema predominante en los dos años fue: Canales de acceso y administración de las tecnologías de la información.



TECNOLOGÍA E INFORMACIÓN 2020

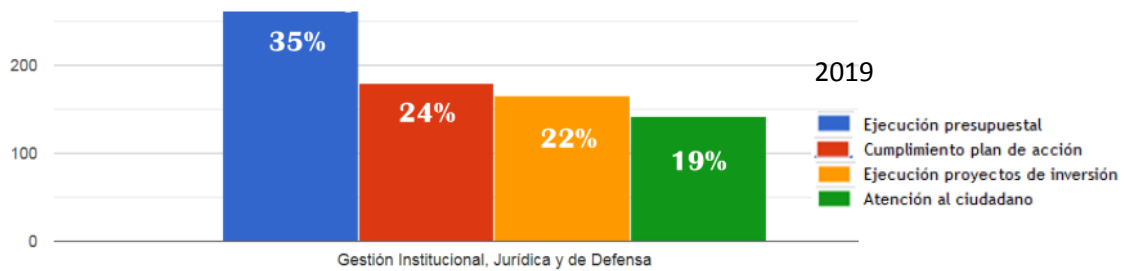


COMUNICACIÓN ESTRATÉGICA

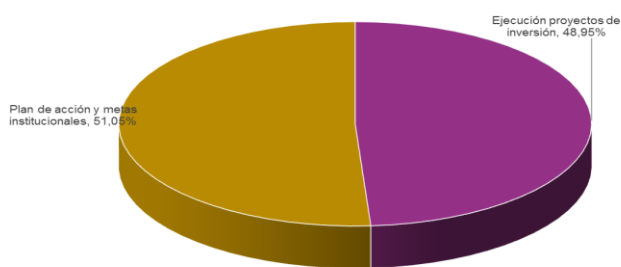


GESTIÓN FINANCIERA, LEGAL Y DIRECTRICES JURÍDICAS

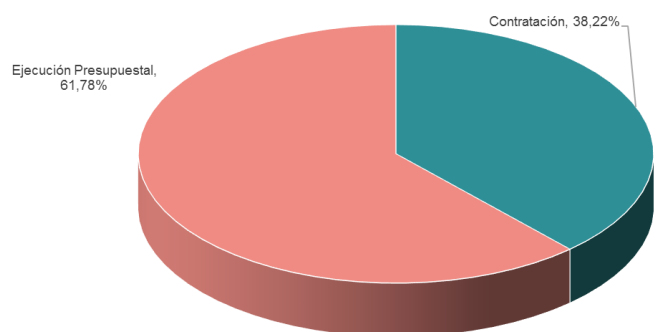
Se unieron en uno los temas de Gestión financiera y legal, dado que en la encuesta 2020 se manejaron de manera independiente, en los que se evidencia que predominan la **Ejecución presupuestal** y el **Cumplimiento del plan de acción**.



PLANIFICACIÓN INSTITUCIONAL 2020

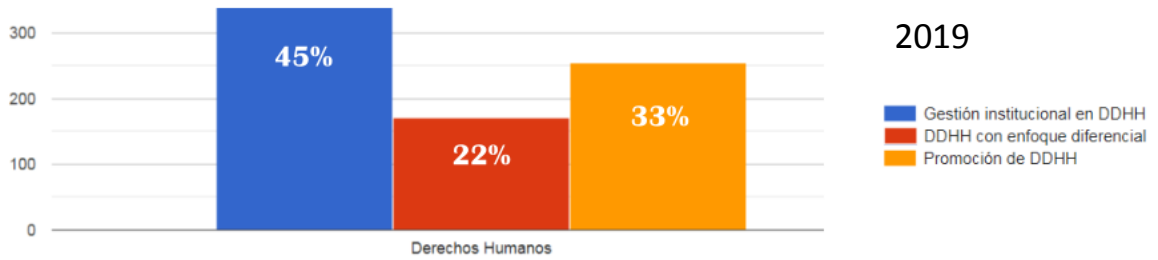


GESTIÓN FINANCIERA 2020

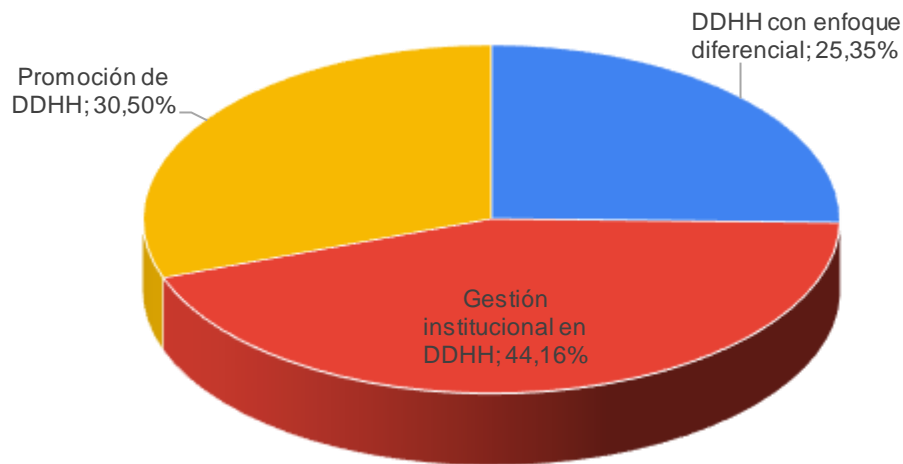


DERECHOS HUMANOS

Para este tema se evidencia que las preferencias permanecen iguales, predominando el tema de **Gestión Institucional de Derechos Humanos**.

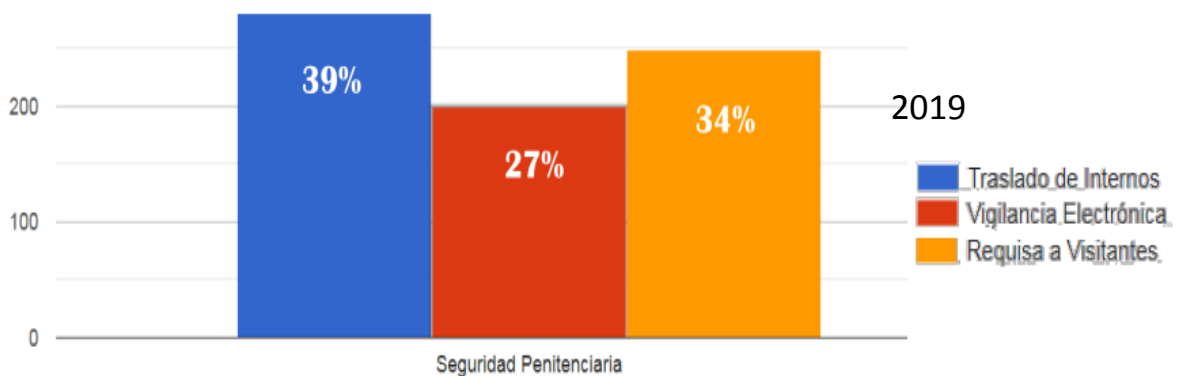


DERECHOS HUMANOS 2020

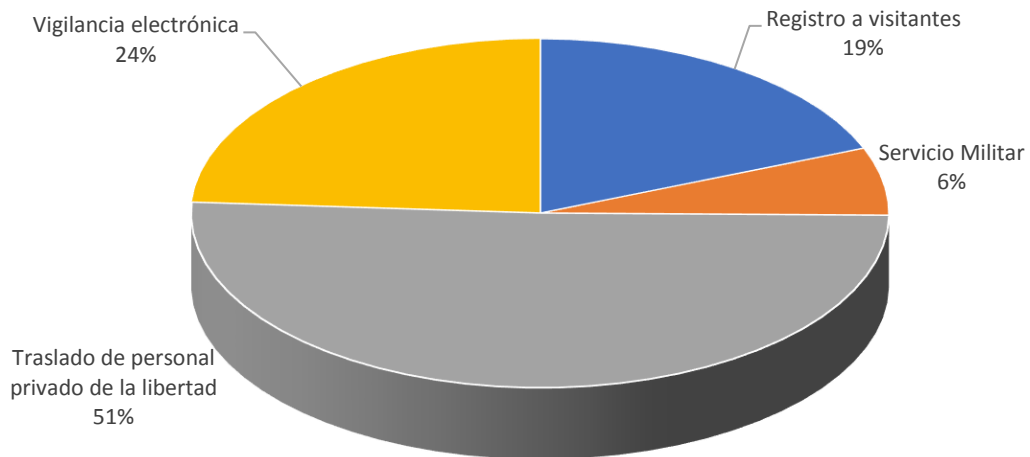


SEGURIDAD PENITENCIARIA

Para los dos años el tema preferente para el tema de Seguridad Penitenciaria es el de **“Traslado de Internos”**. Mientras que los dos últimos temas se modificaron en orden. Para el 2020 tiene más preferencia **“La vigilancia electrónica”** al **“Registro de visitantes”**, mientras que en la vigencia 2019 sucedió lo contrario.

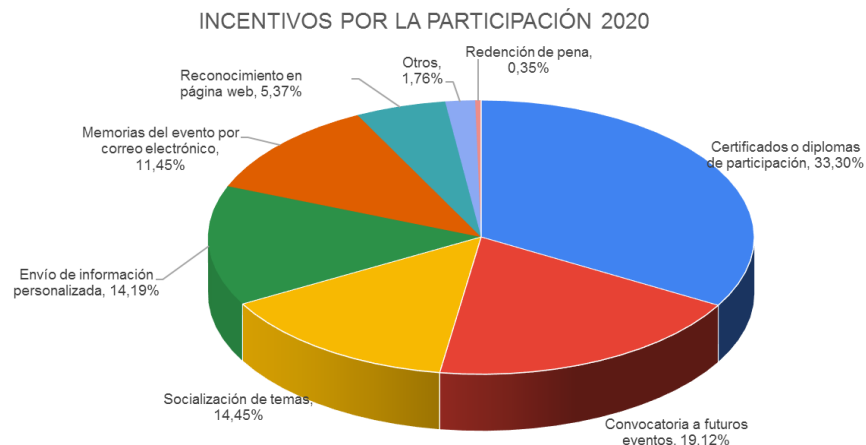
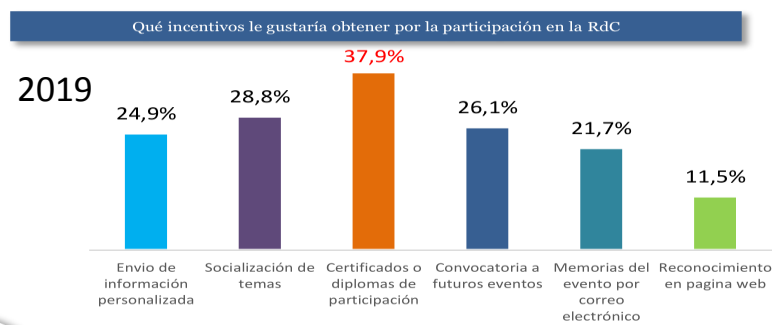


SEGURIDAD PENITENCIARIA 2020



INCENTIVOS POR LA PARTICIPACIÓN EN RdC

Para las dos vigencias coinciden los 3 primeros ítems respecto a los incentivos que desean recibir los participantes: **“Certificados o diplomas”, “Convocatorias a futuros eventos” y “Socialización de temas”**.



CONCLUSIONES

- ✓ En la vigencia 2020 hubo un aumento del 18% de participantes respecto al 2019.
- ✓ El mayor aumento de la participación para la vigencia 2020 se dio para el Departamento de Cundinamarca (114 participantes más), seguido de Antioquia (65 participantes más), Huila (65 participantes más) y Tolima (42 participantes más). Se muestra una disminución en la participación en el Depto. del Santander (44 participantes menos), en los demás departamentos la disminución es mínima.
- ✓ Para la vigencia 2019 se realizaron encuestas en la isla de San Andrés, mientras que en el 2020 no se realizaron encuestas en este Departamento.
- ✓ Los grupos de rango de edad que menos participan en las encuestas son de 18-25 y mayores de 60. **El rango de edad predominante es de 26-40 años**, representando en 2020 el 53% y en 2019 el 51% del total de los encuestados.
- ✓ La participación en las encuestas por parte de los funcionarios públicos permaneció constante, **hubo un aumento considerable de 1.300% de la población privada de la libertad en 2020 respecto del 2019.**
- ✓ El conocimiento de los encuestados sobre el proceso de RdC tuvo un **aumento del 2,4% en 2020 respecto del 2019.**
- ✓ La **audiencia pública** sigue siendo el método preferente de los encuestados para la realización de la Rendición de Cuentas. En las dos vigencias esta respuesta representa **más del 96% del total de las respuestas.**
- ✓ De los **temas generales** que los grupos de valor prefieren sean tratados en la RdC, son los temas de **“Atención y Tratamiento Penitenciario”** y **“Seguridad Penitenciaria”**.
- ✓ En el tema de Atención y tratamiento penitenciario se destacan durante las dos vigencias los siguientes 3 items específicos: **Tratamiento penitenciario, Salud y alimentación y Actividades laborales y productivas.**