

8110-OFPLA

Bogotá D.C

Señor

DANIEL FERNANDO GUTIERREZ

Teniente Coronel

Director General

Instituto Nacional Penitenciario y Carcelario INPEC

INPEC 19-08-2025 11:14
Al Contestar Cite Este No.: 2025IE0165679 Fol:6 Anex0 FA:0
ORIGEN 8110 OFICINA ASESORA DE PLANEACION OFPLA / LEONEL RIOS SOTO
DESTINO 81103 GRUPO DE PLANEACION ESTRATEGICA / SONIA AIDE BARRETO SALINAS
ASUNTO INFORME SEGUIMIENTO PLAN DE ACCION INSTITUCIONAL SEGUNDO TRIMESTRE 2025
OBS INFORME SEGUIMIENTO PLAN DE ACCION INSTITUCIONAL SEGUNDO TRIMESTRE 2025

2025IE0165679



Asunto: Informe Seguimiento Plan de Acción Institucional Segundo Trimestre 2025

Cordial Saludo,

La Oficina Asesora de Planeación, se permite ilustrar el seguimiento al plan de acción tanto cuantitativo como cualitativo, correspondiente al Segundo Trimestre, a corte 30 de junio del 2025, con la implementación de la herramienta en GOOGLE WORKSPACE diseñada por XERTICA.

Se procede a realizar una evaluación individual para cada dependencia, calculando el indicador de eficacia, el indicador de eficiencia y el indicador de gestión, siguiendo la metodología enunciada en la Guía Metodológica para la Formulación, Elaboración y Seguimiento a planes institucionales, PE- PI G02, emitiendo la respectiva retroalimentación de su avance y sus recomendaciones a lugar.

Presentando la siguiente caracterización:

Tabla 1. Caracterización Planes de Acción Institucional.

Nº	Dependencia	Nº Productos	Nº Actividades
1	DICUV	20	20
2	DIGEC	36	54
3	DIRAT	40	91
4	DIRES	23	61
5	GASUP	3	9
6	GATEC	18	20
7	GODHU	6	27
8	GUINP	6	8
9	OFAJU	13	32
10	OFICI	8	8
11	OFICO	11	11
12	OFIDI	5	8
13	OFISI	11	11
14	OFPLA	54	106
15	SUTAH	22	79
	TOTAL	276	545

Fuente: Seguimiento Plan de Acción Institucional.

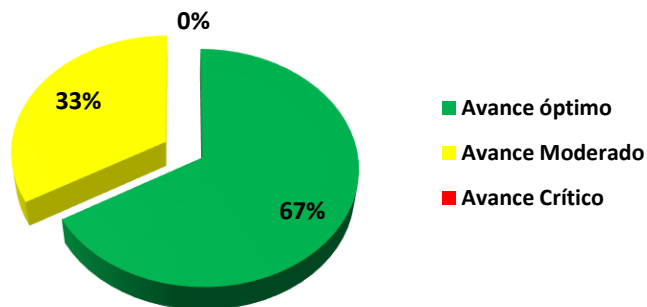
Presentando la siguiente Evaluación:

Tabla 2. Evaluación Plan Institucional segundo trimestre 2025.

N°	DEPENDENCIA	EFICACIA	EFICIENCIA	REZAGO	GESTIÓN	ACTIVIDADES					
						Cumplidas Umbral Eficiencia		No cumplidas Umbral Eficiencia		Actividad sin iniciar	Actividades cumplidas al 100%
1	DICUV	47,76%	100,00%	0,00%	98,07%	20	100,0%	0	0,0%	0	19
2	DIGEC	63,53%	94,80%	5,20%	80,52%	42	89,4%	5	10,6%	7	28
3	DIRAT	48,90%	91,96%	8,04%	57,53%	60	68,2%	28	31,8%	3	25
4	DIRES	45,11%	97,52%	2,48%	68,46%	43	89,6%	5	10,4%	13	28
5	GASUP	50,00%	100,00%	0,00%	100,00%	9	100,0%	0	0,0%	0	9
6	GATEC	53,52%	99,51%	0,49%	64,81%	19	95,0%	1	5,0%	0	7
7	GODHU	39,19%	98,24%	1,76%	96,13%	18	90,0%	2	10,0%	7	18
8	GUINP	36,78%	100,00%	0,00%	100,00%	7	100,0%	0	0,0%	1	7
9	OFAJU	50,18%	99,77%	0,23%	97,64%	31	96,9%	1	3,1%	0	31
10	OFICI	63,63%	100,00%	0,00%	72,09%	7	100,0%	0	0,0%	1	2
11	OFICO	57,05%	100,00%	0,00%	71,48%	11	100,0%	0	0,0%	0	5
12	OFIDI	58,59%	100,00%	0,00%	100,00%	8	100,0%	0	0,0%	0	8
13	OFISI	53,84%	100,00%	0,00%	95,99%	7	100,0%	0	0,0%	4	4
14	OFPLA	57,73%	95,75%	4,25%	77,89%	41	80,4%	10	19,6%	24	51
15	SUTAH	58,06%	99,91%	0,09%	93,66%	53	98,1%	1	1,9%	25	40
16	INPEC	52,26%	98,50%	1,50%	85,0%	376	93,8%	53	6,2%	85	282

Fuente: Plan de Acción institucional.

Gráfico 1. Avance Eficacia Plan Institucional segundo trimestre.



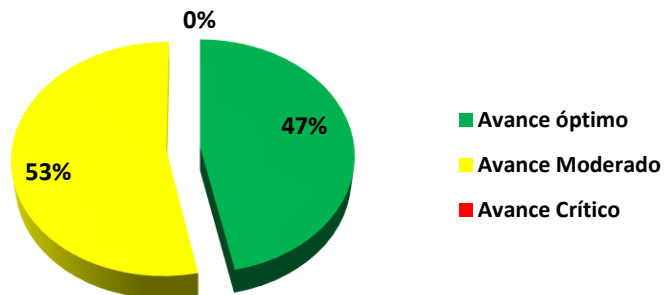
Fuente: Plan de Acción Institucional.

Para medir el cumplimiento ponderado de las metas de los productos programados en el Plan de Acción, el indicador de Eficacia ponderada del Plan de Acción considera dos variables: el cumplimiento de las metas y la ponderación porcentual asignada al producto, cuya suma total en el plan de acción es igual a 100%.

A partir de estos datos, se calcula el Avance ponderado, resultado de multiplicar el cumplimiento de las metas del producto por su respectivo ponderador.

Con base en lo anterior, el 67% de las dependencias del nivel central, presentan un avance óptimo de eficacia mayor o igual al 50% y un 33% de las mismas correspondiente a cinco (5) dependencia (DICUV, DIRAT, DIRES, GODHU y GUINP) presentan un avance moderado.

Gráfico 2. Avance Eficiencia Plan Institucional segundo trimestre.

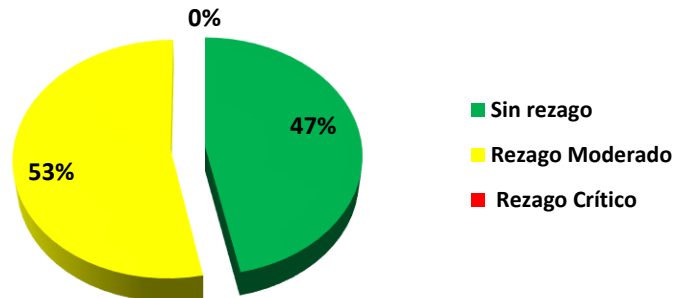


Fuente: Plan de Acción Institucional.

Eficiencia del Plan de Acción: este indicador determina la proporción de actividades programadas dentro del periodo evaluado que alcanzaron un cumplimiento del 100%, de acuerdo con el avance de cumplimiento proyectado en el periodo.

Con base en lo anterior, el 47% de las dependencias del nivel central se ubican en rango óptimo de eficiencia mayor o igual al 100%, correspondientes a siete (7) dependencias (DICUV, GASUP, GUINP, OFICI, OFICO, OFIDI, OFISI) y un 53% de las mismas en un rango moderado mayor al 80%, correspondiente a ocho (8) dependencias (DIGEC, DIRAT, DIRES, GATEC, GODHU, OFAJU, OFPLA y SUTAH).

Gráfico 3. Rezago en Plan Institucional Segundo trimestre.

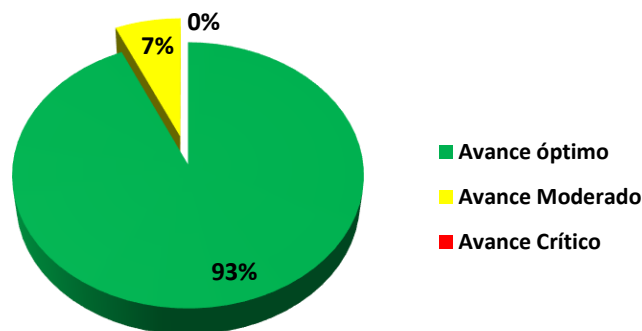


Fuente: Plan de Acción Institucional.

El rezago corresponde al número de actividades programadas para inicio de ejecución en el trimestre y que reporta avance inferior al 100%.

Con base en lo anterior Siete (7) dependencias del nivel central con un 47% no presentan rezago y ocho (8) de ellas con un 53% presentan un rezago moderado (DIGEC, DIRAT, DIRES, GATEC, GODHU, OFAJU, OFPLA y SUTAH).

Gráfico 4. Gestión Plan Institucional segundo trimestre.



Fuente: Plan de Acción Institucional.

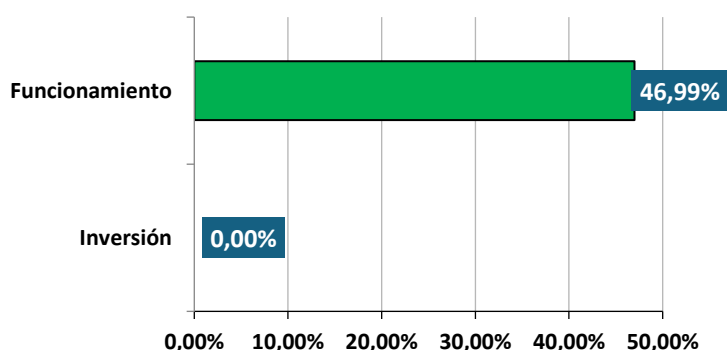
Para evaluar el cumplimiento de la gestión del Plan de Acción en el periodo evaluado, su cálculo considera tres variables: las actividades que reportan fecha de inicio en el periodo objeto de seguimiento, la reponderación de la actividad respecto al ponderado del producto y el avance registrado en cada actividad.

A partir de estos datos, se calcula el Avance ponderado de la actividad, resultado de multiplicar el avance de la actividad por su respectiva reponderación.

Finalmente se suman los avances ponderados y se divide por la sumatoria de las reponderaciones de las actividades frente al producto programadas en el trimestre.

En consecuencia, el 93% de las dependencias del nivel central, presentan un avance óptimo de Gestión durante el periodo evaluado, mayor o igual del 60%, correspondiente a 14 dependencias (DICUV, DIGEC, DIRES, GASUP, GATEC, GODHU, GUINP, OFAJU, OFICI, OFICO, OFIDI, OFISI, OFPLA y SUTAH) y el 7% presentan un avance de gestión moderado correspondiente a 1 dependencias (DIRAT).

Gráfico 5. Indicador Ejecución Presupuesto Plan Institucional segundo trimestre.



Fuente: Plan de Acción Institucional.

Se refleja una ejecución en los gastos de funcionamiento del 46,99%, mientras que la ejecución en inversión es del 0%.

Tabla 3. Promedio General.

DEPENDENCIA	EFICACIA	EFICIENCIA	REZAGO	GESTIÓN	ACTIVIDADES					
					Cumplidas Umbral Eficiencia		No cumplidas Umbral Eficiencia		Actividad sin iniciar	Actividades cumplidas al 100%
INPEC	52,26%	98,50%	1,50%	85,0%	376	93,8%	53	6,2%	85	282

Fuente: Plan de Acción Institucional.

CONCLUSIONES

El plan de Acción Institucional 2025 cuenta con un total de 276 productos alineados a 545 actividades, las cuales hacen parte del Plan de Direccionamiento Estratégico 2023-2026 "Transformando Vidas para la Paz"

Se evidencia un 52,26% de cumplimiento ponderado de las metas de los productos programados, en el Plan de Acción, durante el periodo evaluado (Eficacia).

Se refleja un 98,50% de cumplimiento ponderado a las actividades durante el periodo objeto de seguimiento, en relación a los días transcurridos (Eficiencia).

Se observa un rezago BAJO 1,50%, correspondiente a un total de (53) actividades programadas para inicio de ejecución en el II trimestre y que reporta avance inferior al 100%, las que corresponden a las dependencias de DIGEC, DIRAT, DIRES, GATEC, GODHU, OFAJU, OFPLA y SUTAH.

Se refleja un cumplimiento del 85% a la gestión del Plan de Acción, esto indica el porcentaje de cumplimiento de las actividades programadas y ejecutadas con reporte de avance durante el periodo evaluado.

En orden general, el promedio de cumplimiento del plan de acción del nivel central refleja el 54,9%, como resultado del cumplimiento de (282) actividades de (514) actividades propuestas.

Cordialmente,



O.L. LEONEL RIOS SOTO
Jefe (E) de la Oficina Asesora de Planeación

Revisado por: Sonia Aidé Barreto Salinas -Profesional Especializado- OFPLA

Elaborado por: Katherine Velásquez Carrillo-Técnico Administrativo-OFPLA.

Fecha de elaboración: 15-08-2025

Archivo: C:\Users\KVELASQUEZC\Documents\Plan de Acción 2025\Seguimiento Plan de Acción 2025\2 Segundo Trimestre\CENTRAL