



**iNPEEC**

# PLANES DE ACCIÓN INSTITUCIONAL CUARTO TRIMESTRE 2023

O.L. LEONEL RIOS SOTO  
*OFICINA ASESORA DE PLANEACIÓN*  
FECHA 02/02/2024



# INTRODUCCIÓN



*Dar a conocer a las partes interesadas del INPEC, los resultados obtenidos en el seguimiento realizado por la Oficina Asesora de Planeación al Plan de Acción 2023, con base en las funciones que señale la Ley 152 de 1994, Art . 29, para la evaluación de resultados.*

# 1. CARACTERIZACIÓN PLAN DE ACCIÓN INSTITUCIONAL

# CARACTERIZACIÓN



N°	Dependencia	N° Productos	N° Actividades
1	<b>DICUV</b>	20	22
2	<b>DIRAT</b>	41	105
3	<b>DIRES</b>	23	60
4	<b>DIGEC</b>	36	78
5	<b>OFPLA</b>	56	128
6	<b>OFICI</b>	9	11
7	<b>OFIDI</b>	5	8
8	<b>OFICO</b>	10	11
9	<b>OFAJU</b>	13	31
10	<b>OFISI</b>	11	12
11	<b>SUTAH</b>	22	108
12	<b>GATEC</b>	18	23
13	<b>GODHU</b>	6	20
14	<b>GREPU</b>	6	9
15	<b>GASUP</b>	3	9
<b>TOTAL</b>		<b>309</b>	<b>525</b>

## 2. EVALUACIÓN PLAN INSTITUCIONAL

# EVALUACIÓN

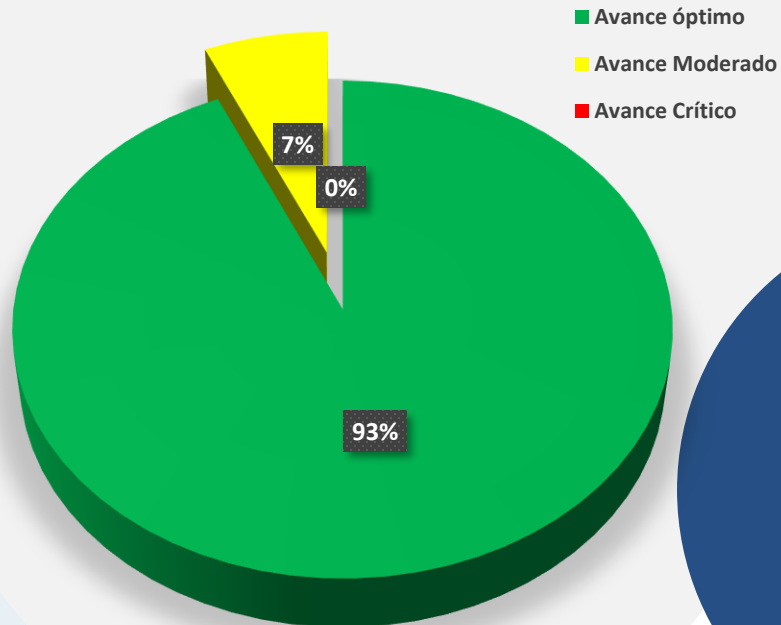
N°	DEPENDENCIA	EFICACIA	EFICIENCIA	REZAGO	GESTIÓN	ACTIVIDADES					
						Cumplidas Umbral Eficiencia		No cumplidas Umbral Eficiencia		Actividad sin iniciar	Actividades cumplidas al 100%
1	DICUV	100,00%	100,00%		100,00%	22	100,0%		0,0%		22
2	DIRAT	100,00%	100,00%		100,00%	105	100,0%		0,0%		105
3	DIRES	100,00%	100,00%		100,00%	60	100,0%		0,0%		60
4	DIGEC	96,23%	96,15%	3,85%	96,23%	72	92,3%	6	7,7%		73
5	OFPLA	100,00%	100,00%		100,00%	128	100,0%		0,0%		128
6	OFICI	100,00%	100,00%		100,00%	11	100,0%		0,0%		11
7	OFIDI	100,00%	100,00%		100,00%	8	100,0%		0,0%		8
8	OFICO	100,00%	100,00%		100,00%	11	100,0%		0,0%		11
9	OFAJU	100,00%	100,00%		100,00%	31	100,0%		0,0%		31
10	OFISI	100,00%	100,00%		100,00%	12	100,0%		0,0%		12
11	SUTAH	100,00%	100,00%		100,00%	108	100,0%		0,0%		108
12	GATEC	100,00%	100,00%		100,00%	23	100,0%		0,0%		23
13	GODHU	100,00%	100,00%		100,00%	20	100,0%		0,0%		20
14	GREPU GRURI	100,00%	100,00%		100,00%	11	100,0%		0,0%		11
15	GASUP	100,00%	100,00%		100,00%	9	100,0%		0,0%		9
16	INPEC	99,75%	99,74%	3,85%	99,7%	631	99,5%	6	0,5%	0	632

# 3. AVANCE GESTIÓN PLAN INSTITUCIONAL



## EFICIENCIA

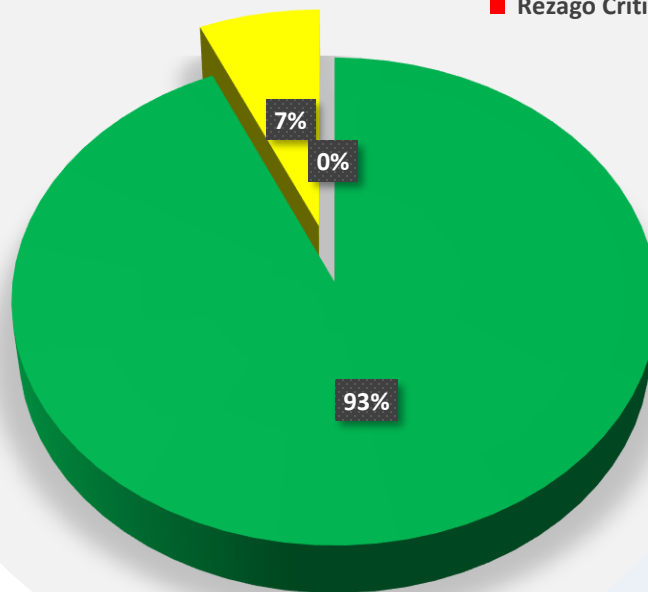
El (93%) de las dependencias del nivel central se ubican en rango ideal de eficiencia mayor o igual al 100% , un (7%) de las mismas en un rango moderado.



## REZAGO

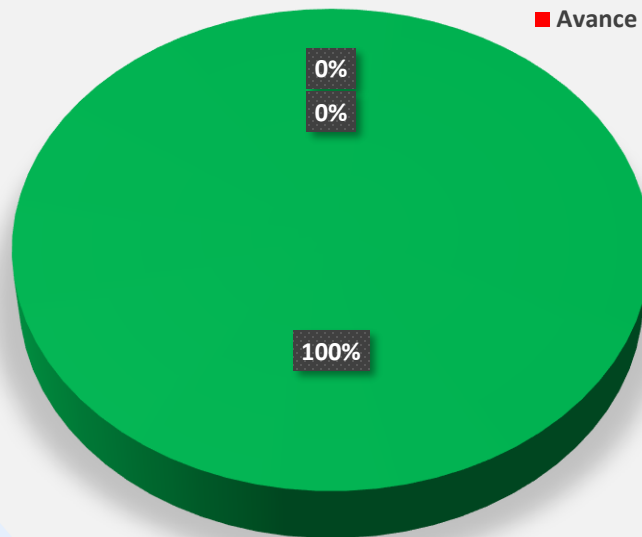


- Sin rezago
- Rezago Moderado
- Rezago Crítico



El (93%) de las dependencias del nivel central se ubican en rango ideal de eficiencia mayor o igual al 100% , un (7%) de las mismas en un rango moderado.

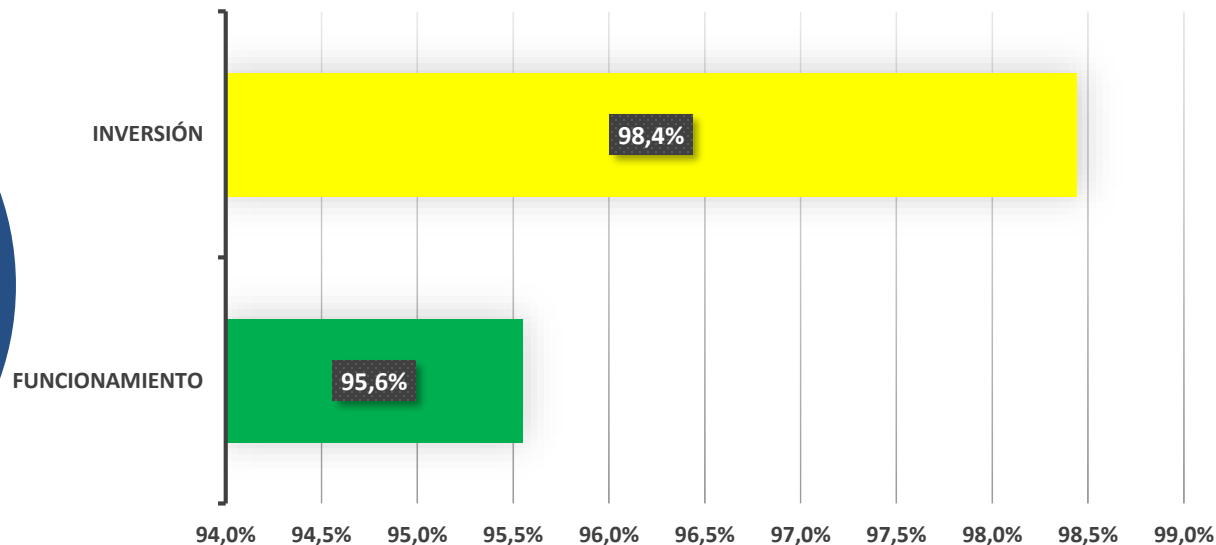
- Avance óptimo
- Avance Moderado
- Avance Crítico



El (100%) de las dependencias del nivel central se ubican en rango ideal de cumplimiento en Gestión mayor o igual al 75%.



# PRESUPUESTO



## 4. PROMEDIO GENERAL

# PROMEDIO



DEPENDENCIA	EFICACIA	EFICIENCIA	REZAGO	GESTIÓN	ACTIVIDADES					
					Cumplidas Umbral Eficiencia	No cumplidas Umbral Eficiencia	Actividad sin iniciar	Actividades cumplidas al 100%		
INPEC	99.75%	99.74%	3.85%	99.7%	631	99.5%	6	0.5%	0	632

## 5. CONCLUSIONES

# CONCLUSIONES



1

Se lidera un total de (309) productos alineados a (637) actividades, las cuales hacen parte del Plan de Direccionamiento Estratégico “2023-2026.



2

Se refleja un rezago (0.5%) en el plan institucional, correspondiente al rezago de un total de (6) actividades corresponde (DIGET).



3

El plan Institucional en términos de promedio general presenta una eficacia optima, una eficiencia moderada y una gestión optima, con una ejecución eficiente en funcionamiento y en inversión.





**iNPEEC**