

8150-OFICI-No.

2018IE0158115

Bogotá D.C. Diciembre 11 de 2018

Brigadier General

JORGE LUIS RAMÍREZ ARAGÓN

Director General

Instituto Nacional Penitenciario y Carcelario – INPEC

Calle 26 No 27 - 48

Ciudad

Asunto: Informe Seguimiento y Actualización Sistema de Información y Gestión del Empleo Público (SIGEP) por parte de los funcionarios del INPEC

La Oficina de Control Interno, en cumplimiento a lo dispuesto en los Decretos 2842 de 2010 artículo 7 y 1083 de 2015 artículo 2.2.17.7, presenta el resultado a la verificación del estado actual de la información registrada en SIGEP (declaración de bienes y rentas 2018).

El resumen del análisis al informe, con corte Noviembre/2018 es como sigue:

Cuadro 9

CUADRO CONSOLIDADO	No. Funcionarios Declaración Bienes y Rentas Actualizada	No. Funcionarios Declaración de Bienes y Rentas Pendientes de actualizar	TOTAL FUNCIONARIOS
TOTAL REGIONAL CENTRAL Y ESTABLECIMIENTOS ADSCRITOS	3463	1412	4875
TOTAL REGIONAL OCCIDENTE Y ESTABLECIMIENTOS ADSCRITOS	1864	672	2536
TOTAL REGIONAL NORTE Y ESTABLECIMIENTOS ADSCRITOS	624	791	1415
TOTAL REGIONAL ORIENTE Y ESTABLECIMIENTOS ADSCRITOS	1103	552	1655
TOTAL REGIONAL NOROESTE Y ESTABLECIMIENTOS ADSCRITOS	961	580	1541
TOTAL REGIONAL VIEJO CALDAS Y ESTABLECIMIENTOS ADSCRITOS	1474	320	1794
TOTAL DIRECCIÓN GENERAL Y ESCUELA PENITENCIARIA	786	135	921
CENTRO DE RECLUSIÓN PENITENCIARIO Y CARCELARIO VIRTUAL	47	10	57
GRAN TOTAL	10322	4472	14794
EN PORCENTAJE	70%	30%	100%

OBSERVACIONES

Del cuadro consolidado tenemos que:

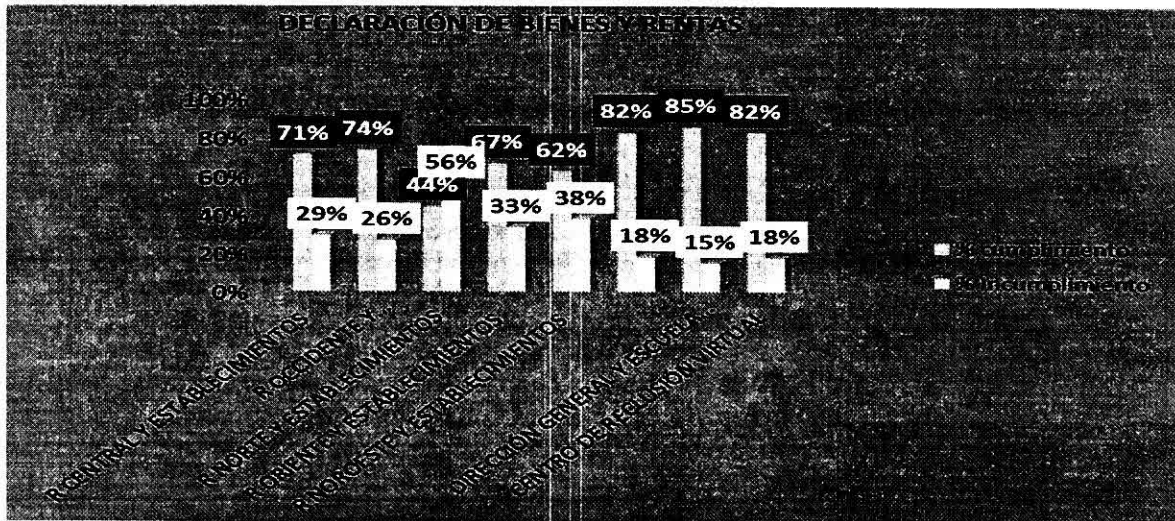
-Del total de funcionarios que a noviembre de 2018 se encuentran vinculados al INPEC, (de acuerdo al reporte suministrado por la Subdirección de talento humano), el 70% han actualizado la declaración de bienes y rentas.

-La anterior información refleja un aumento del 15.8% en la actualización de la declaración de bienes y rentas de acuerdo al comparativo entre los informes de Agosto y Noviembre de 2018.

-Todas las regionales (y sus establecimientos de reclusión), registran un incremento promedio de 36 funcionarios entre Agosto/2018 (informe SIGEP) y Noviembre/2018 (presente informe).

La información registrada en el cuadro anterior (cuadro consolidado), se presenta en la siguiente gráfica.

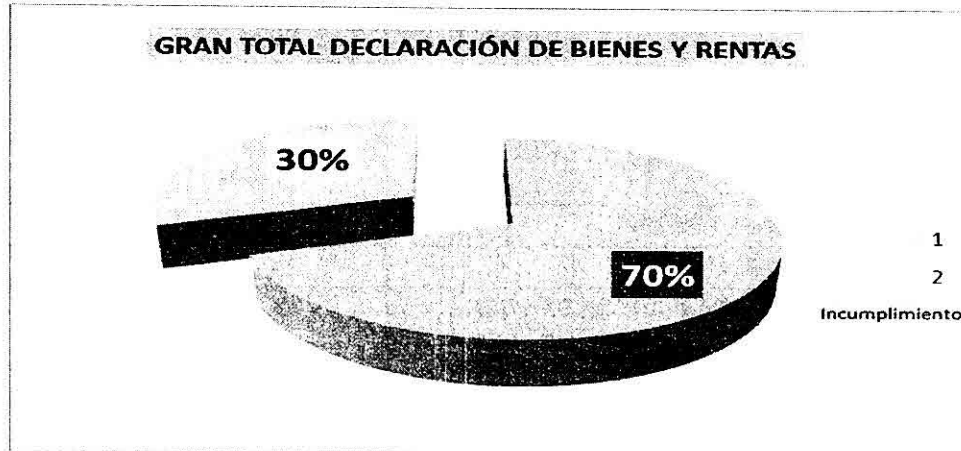
Gráfico 1



En el gráfico se observa el comportamiento que tuvieron las regionales, dirección general y establecimiento virtual en relación con la actualización que hicieron los funcionarios de la declaración de bienes y rentas en el SIGEP:

- En azul el porcentaje de cumplimiento, el cual estuvo entre el 44% y el 85%.
- En amarillo aquel porcentaje de funcionarios que no cumplió con esta tarea y que se ubican por debajo del 56% y hasta el 15%.

Gráfico 2



El gráfico 2, muestra el consolidado de la actividad de declaración de bienes y rentas, en el cual, el 70% de los funcionarios vinculados al INPEC a Noviembre de 2018 han cumplido con esta tarea y en el mismo sentido se advierte incumplimiento de este mandato legal, pues el 30% no ha cumplido con dicha actualización.

RECOMENDACIONES

- Adelantar gestión en los 42 establecimientos que tienen más de 100 funcionarios y que no han cumplido al 100% con la declaración de bienes y rentas en el SIGEP con miras a lograrlo; pues con ello se llegaría al 93% de cumplimiento.
- Continuar con las acciones que se vienen adelantando desde la Subdirección de talento humano, que permitan concientizar a los funcionarios del deber de actualizar anualmente el SIGEP (Declaración de Bienes y Rentas) .
- Incluir en los acuerdos de gestión de los directores regionales y de establecimientos de reclusión el tema de actualización de la hoja de vida en el SIGEP de sus funcionarios (declaración de bienes y rentas).
- Invitar a los establecimientos que se encuentran en niveles muy bajos de cumplimiento a adelantar esta actividad legal de actualización de declaración de bienes y rentas en cumplimiento a la ley 1083 de 2015 (título 17).

De acuerdo a información suministrada por el Grupo de Administración del Talento Humano en archivo Excel sobre la actualización en el SIGEP de bienes y rentas (funcionaria Ruby Francys Suancha Mora), se presenta este informe con corte a Noviembre 2018.

La situación actual por regionales, dirección general, y establecimiento de reclusión virtual, se encuentra como sigue:

Cuadro 1

SEDES DE TRABAJO DIRECCIÓN REGIONAL CENTRAL Y ESTABLECIMIENTOS ADSCRITOS	No. Funcionarios Declaración Bienes y Rentas Actualizada	No. Funcionarios Declaración de Bienes y Rentas Pendientes de actualizar	TOTAL FUNCIONARIOS
REGIONAL No. 1 REGIONAL CENTRAL	46	21	67
EST. PEN. MED. SEG. CAR. LETICIA	14	11	25
EST. PEN. MED. SEG. CAR. SANTAROSA DE VITERBO	71	3	74
EST. PEN. MED. SEG. CAR. CHIQUINQUIRA	50	4	54
EST. PEN. MED. SEG. CAR. DUITAMA	61	1	62
EST. PEN. MED. SEG. GARAGOA	18	0	18
EST. PEN. MED. SEG. CAR. GUATEQUE	10	5	15
EST. PEN. MED. SEG. CAR. MONIQUIRA	27	7	34
EST. PEN. MED. SEG. RAMIRIQUI	22	5	27
EST. PEN. MED. SEG. CAR. REC. MUJ. SOGAMOSO	70	19	89
C.C. PEN. METROPOLITANO DE BOGOTA	412	356	768
CARCEL Y PENITENCIARIA DE MEDIANA SEGURIDAD DE BOGOTA	424	57	481
EST. PEN. MED. SEG. CAR. CAQUEZA	14	4	18
EST. PEN. MED. SEG. CAR. CHOCONTA	11	11	22
EST. PEN. MED. SEG. CAR. FUSAGASUGA	32	11	43
EST. PEN. MED. SEG. CAR. GACHETA	12	3	15
EST. PEN. MED. SEG. CAR. LA MESA	20	0	20
EST. PEN. MED. SEG. CAR. UBATÉ	16	3	19
EST. PEN. MED. SEG. CAR. VILLETÁ	12	11	23
EST. PEN. MED. SEG. CAR. ZIPAQUIRA	21	17	38
REC. MUJ. BOGOTA D.C.	203	84	287
COLONIA AGRÍCOLA MÍN. SEG. ACACIAS	235	48	283
EST. PEN. MED. SEG. CAR. VILLAVICENCIO	90	123	213
EST. PEN. MED. SEG. CAR. GRANADA	30	6	36
EST. PEN. MED. SEG. CAR. MELGAR	19	2	21
EST. PEN. MED. SEG. CAR. GIRARDOT	70	18	88
EST. PEN. MED. SEG. CAR. NEIVA	112	85	197
EST. PEN. MED. SEG. CAR. GARZON	44	16	60
EST. PEN. MED. SEG. CAR. LA PLATA	56	5	61
EST. PEN. MED. SEG. CAR. PITALITO	107	19	126
EST. PEN. MED. SEG. CAR. FLORENCIA	103	15	118

SEDES DE TRABAJO DIRECCIÓN REGIONAL CENTRAL Y ESTABLECIMIENTOS ADSCRITOS	No. Funcionarios Declaración Bienes y Rentas Actualizada	No. Funcionarios Declaración de Bienes y Rentas Pendientes de actualizar	TOTAL FUNCIONARIOS
EST. PEN. MED. SEG. CAR. CHAPARRAL	25	8	33
EST. PEN. MED. SEG. CAR. ESPINAL	142	50	192
EST. PEN. MED. SEG. CAR. PURIFICACIÓN	18	1	19
EST. PEN. MED. SEG. CAR. ACACIAS	136	147	283
EST. PEN. MED. SEG. CAR. TUNJA	30	1	31
EST. PEN. CAR. ALT Y MED. SEG. COMBITA	217	126	343
EST. PEN. MED. SEG. CAR. PAZ DE ARIPORO	19	9	28
EST. PEN. Y CARCELARIO DE YOPAL	106	42	148
EST. PEN. LA ESPERANZA DEL MUNICIPIO DE GUADUAS	168	37	205
EST. PEN. LAS HELICONIAS DE FLORENCIA	143	20	163
EST. PEN. CARC. EL GUAMO	27	1	28
TOTAL REGIONAL CENTRAL Y ESTABLECIMIENTOS ADSCRITOS	3463	1412	4875
EN PORCENTAJES	71%	29%	100%

Fuente: Monitoreo Actualización Hojas de Vida, Bienes y Rentas SIGEP – Grupo Administración Talento Humano.

De un total de 41 establecimientos adscritos y la sede de la Dirección Regional Central, se presenta:

- Se encuentran vinculados a la Regional 4.875 funcionarios, de ellos el 71% realizó actualización de bienes y rentas durante esta vigencia, que al compararlo con el segundo seguimiento efectuado en Agosto/2018 aumentó en 20.77%.
- Los Establecimientos que presentan mayor cumplimiento en la ejecución de esta tarea son Santa Rosa de Viterbo, Duitama, Garagoa, la Mesa, Purificación, Tunja, Guamo, los cuales superan el 95%; aquellos en los cuales el cumplimiento es del 50% o menor son: Chocontá, Villavicencio, EPMSC Acacias.
- Los establecimientos carcelarios en los cuales se encuentra un número mayor a 100 funcionarios, su cumplimiento se ubica entre el 42% y el 88% (EPMSC Villavicencio con 213 funcionarios (42%) y los establecimientos de Heliconias de Florencia con 163 funcionarios y Cárcel y Penitenciaria de Mediana Seguridad de Bogotá con 481 funcionarios (88%).

Cuadro 2

SEDES DE TRABAJO DIRECCIÓN REGIONAL OCCIDENTE Y ESTABLECIMIENTOS ADSCRITOS	No. Funcionarios Declaración Bienes y Rentas Actualizada	No. Funcionarios Declaración de Bienes y Rentas Pendientes de actualizar	TOTAL FUNCIONARIOS
REGIONAL No.2 REGIONAL OCCIDENTE	36	8	44
EST. PEN. MED. SEG. CAR. BOLIVAR	40	0	40
EST. PEN. MED. SEG. CAR. BORDO	26	7	33
EST. PEN. MED. SEG. CAR. PUERTO TEJADA	19	2	21
EST. PEN. MED. SEG. CAR. QUILICHAO	30	28	58
EST. PEN. MED. SEG. CAR. SILVIA	23	5	28
REC. MUJ. DE POPAYÁN	64	5	69
EST. PEN. MED. SEG. CAR. PASTO	159	12	171
EST. PEN. MED. SEG. CAR. IPIALES	62	6	68
EST. PEN. MED. SEG. CAR. LA UNIÓN	22	11	33
EST. PEN. MED. SEG. CAR. TUQUERRES	28	8	36
EST. PEN. MED. SEG. CAR. TUMACO	49	13	62
EST. PEN. MED. SEG. CAR. MOCOA	70	1	71
EST. PEN. ALT. MED. SEG. CAR. ALT. SEG. PALMIRA	132	54	186
EST. PEN. MED. SEG. CAR. ERE. CALI	153	161	314
EST. PEN. MED. SEG. CAR. BUGA	123	6	129
EST. PEN. MED. SEG. CAR. BUENAVENTURA	57	14	71
EST. PEN. MED. SEG. CAR. TULUA	118	51	169
EST. PEN. CARC. ALT. Y MED SEG. POPAYÁN	274	52	326
EST. PEN. MED. SEG. CAR. CARTAGO	43	15	58
EST. PEN. MED. SEG. CAR. CAICEDONIA	29	5	34
EST. PEN. MED. SEG. CAR. ROLDANILLO	21	0	21
EST. PEN. MED. SEG. CAR. SEVILLA	35	0	35
C.C. PEN. DE JAMUNDÍ	251	208	459
TOTAL REGIONAL OCCIDENTE Y ESTABLECIMIENTOS ADSCRITOS	1864	672	2536
EN PORCENTAJES	74%	26%	100%

Fuente: Monitoreo Actualización Hojas de Vida, Bienes y Rentas SIGEP – Grupo Administración Talento Humano

De un total de 23 establecimientos adscritos y 24 sedes de trabajo sumando la Dirección Regional Occidente, se presenta:

- Vinculados a esta Regional son 2.536 funcionarios, de los cuales el 74% ha actualizado la declaración de bienes y rentas, que al compararlo con el informe presentado a Agosto/2018, se incrementó en un 7.1%,
- Es de resaltar que los Establecimientos que presentan mayor cumplimiento en la ejecución de esta tarea son: Bolívar, Mocoa, Buga, Roldanillo y Sevilla, los cuales superan el 95% de cumplimiento; a diferencia de los establecimientos de Jamundí, Santander de Quilichao y Cali, los cuales se encuentran por debajo del 49%.
- En los establecimientos carcelarios con un número de funcionarios mayor a 100, el cumplimiento se ubica entre el 49% y el 95% (EPMSC ERE Cali con 314 funcionarios y Buga con 129 funcionarios, respectivamente).

Cuadro 3

SEDES DE TRABAJO DIRECCIÓN REGIONAL NORTE Y ESTABLECIMIENTOS ADSCRITOS	No. Funcionarios Declaración Bienes y Rentas Actualizada	No. Funcionarios Declaración de Bienes y Rentas Pendientes de actualizar	TOTAL FUNCIONARIOS
REGIONAL No.3 REGIONAL NORTE	31	35	66
EST. CAR. PAB. PEN JUST Y PAZ BARRANQUILLA	20	86	106
EST. PEN. MED. SEG. CAR. ERE. SABANALARGA	11	12	23
EST. PEN. MED. SEG. CAR. CARTAGENA	88	94	182
EST. PEN. MED. SEG. CAR. MAGANGUE	25	6	31
EST. PEN. MED. SEG. CAR. ERE. VALLEDUPAR	61	27	88
EST. PEN. MED. SEG. CAR. MONTERÍA	26	105	131
EST. PEN. MED. SEG. CAR. RIOHACHA	16	33	49
EST. PEN. MED. SEG. CAR. SANTA MARTA	54	66	120
EST. PEN. MED. SEG. CAR. EL BANCO	9	16	25
EST. PEN. MED. SEG. CAR. SAN ANDRES	12	20	32
EST. PEN. MED. SEG. CAR. SINCELEJO	31	58	89
EST. RECLUSIÓN ESPECIAL COROZAL	18	3	21
EST. PEN. MED. SEG. CAR. BARRANQUILLA	87	48	135
EST. PEN. ALT. MED. SEG. CAR. ALT. SEG VALLEDUPAR	65	153	218
EST. PEN. MED. SEG. CAR. JUS PAZ. TIERRA ALTA	70	29	99
TOTAL REGIONAL NORTE Y ESTABLECIMIENTOS ADSCRITOS	624	791	1415
EN PORCENTAJE	44%	56%	100%

Fuente: Monitoreo Actualización Hojas de Vida, Bienes y Rentas SIGEP – Grupo Administración Talento Humano

En esta Dirección regional se encuentran adscritos 15 establecimientos y la regional norte, para un total de 16, presenta la siguiente situación:

- Vinculados a esta Regional hay 1.415 funcionarios, de los cuales el 44% han actualizado la declaración de bienes y rentas, que al compararlo con el informe a Agosto/2018 se incrementó en el 11%.
- Los Establecimientos que presentan mayor cumplimiento en la ejecución de esta tarea son: Magangué y Corozal, los cuales están en el 81% y 86% respectivamente.
- Los establecimientos de: JyP de Barranquilla, Montería y Alta - Mediana seguridad de Valledupar, presentan un cumplimiento por debajo del 30%.
- Los establecimientos carcelarios que tienen un número mayor a 100 funcionarios, presentan un cumplimiento entre el 19% y el 64% (JyP Barranquilla con 106 y mediana seguridad de Barranquilla con 135 funcionarios, respectivamente).

Ninguno de los establecimientos vinculados a esta regional ni la misma regional Norte, superan el 86% de cumplimiento en la declaración de bienes y rentas.

Cuadro 4

SEDES DE TRABAJO DIRECCIÓN REGIONAL ORIENTE Y ESTABLECIMIENTOS ADSCRITOS	No. Funcionarios Declaración Bienes y Rentas Actualizada	No. Funcionarios Declaración de Bienes y Rentas Pendientes de actualizar	TOTAL FUNCIONARIOS
REGIONAL No.4 REGIONAL ORIENTE	51	1	52
EST. PEN. MED. SEG. CAR. ARAUCA	40	19	59
EST. PEN. MED. SEG. CAR. AGUACHICA	35	7	42
EST. PEN. MED. SEG. CAR. PAMPLONA	30	26	56
EST. PEN. MED. SEG. CAR. OCAÑA	52	29	81
EST. PEN. MED. SEG. CAR. ERE. BUCARAMANGA	150	119	269
EST. PEN. MED. SEG. CAR. BARRANCABERMEJA	64	11	75
EST. PEN. MED. SEG. CAR. MALAGA	25	1	26
EST. PEN. MED. SEG. SAN GIL	55	0	55
EST. PEN. MED. SEG. CAR. SOCORRO	79	5	84
EST. PEN. MED. SEG. CAR. SAN VICENTE DE CHUCURÍ	19	1	20
EST. PEN. MED. SEG. CAR. VELEZ	31	7	38
REC. MUJ BUCARAMANGA	65	24	89
EST. PEN. CAR. ALT. MED. SEG. GIRÓN	207	87	294
C.C. PEN. METROPOLITANO DE CÚCUTA	200	215	415
TOTAL REGIONAL ORIENTE Y ESTABLECIMIENTOS ADSCRITOS	1103	552	1655

SEDES DE TRABAJO DIRECCIÓN REGIONAL ORIENTE Y ESTABLECIMIENTOS ADSCRITOS	No. Funcionarios Declaración Bienes y Rentas Actualizada	No. Funcionarios Declaración de Bienes y Rentas Pendientes de actualizar	TOTAL FUNCIONARIOS
EN PORCENTAJE	67%	33%	100%

Fuente: Monitoreo Actualización Hojas de Vida, Bienes y Rentas SIGEP – Grupo Administración Talento Humano

La dirección regional oriente consta de 14 establecimientos de reclusión adscritos y una sede regional, para un total de 15 unidades, las cuales en la actualidad respecto de la declaración de bienes y rentas presenta:

- A esta Regional se encuentran vinculados 1.655 funcionarios, de los cuales el 67% ha actualizado la declaración de bienes y rentas, este porcentaje en comparación con el presentado en el informe a Agosto/2018 se ha incrementado en el 9.41%.

-Los Establecimientos que presentan mayor cumplimiento en la ejecución de esta tarea son: Regional Oriente, Málaga, San Gil y San Vicente de Chucuri, los cuales se encuentran entre el 95% y 100% de cumplimiento.

- A diferencia de lo anterior, los establecimientos de: ERE Bucaramanga, Pamplona y Cúcuta presentan un cumplimiento de 56%, 54% y 48% respectivamente.

-Los establecimientos carcelarios en los cuales se encuentra un número mayor a 100 funcionarios el cumplimiento se ubica entre el 48% y el 70% (Complejo Cúcuta con 415 funcionarios y EPMSC y pabellón de alta seguridad de Girón con 294 funcionarios respectivamente).

Cuadro 5

SEDES DE TRABAJO DIRECCIÓN REGIONAL NOROESTE Y ESTABLECIMIENTOS ADSCRITOS	No. Funcionarios Declaración Bienes y Rentas Actualizada	No. Funcionarios Declaración de Bienes y Rentas Pendientes de actualizar	TOTAL FUNCIONARIOS
REGIONAL No.5 REGIONAL NOROESTE	79	13	92
ESTABLECIMIENTO PENITENCIARIO Y CARCELARIO LA PAZ	146	11	157
EST. PEN. MED. SEG. CAR. MEDELLÍN	144	155	299
EST. PEN. MED. SEG. CAR. ANDES	55	3	58
EST. CARCELARIO SANTA FE DE ANTIOQUIA	10	10	20
EST. PEN. MED. SEG. CAR. BOLIVAR	24	1	25
EST. PEN. MED. SEG. CAR. CAUCASIA	13	7	20
513 EST. PEN. MED. SEG. CAR. JERICO	21	0	21

EST. PEN. MED. SEG. CAR. LA CEJA	31	5	36
EST. PEN. MED. SEG. CAR. PUERTO BERRIO	13	14	27
EST. PEN. MED. SEG. CAR. SANTA BARBARA	15	5	20
EST. PEN. MED. SEG. CAR. SANTO DOMINGO	12	9	21
EST. PEN. MED. SEG. CAR. SANTA ROSA DE OSOS	6	13	19
EST. PEN. MED. SEG. CAR. SONSON	24	0	24
EST. PEN. MED. SEG. CAR. TAMESIS	4	17	21
EST. PEN. MED. SEG. CAR. TITIRIBI	14	4	18
EST. PEN. MED. SEG. CAR. YARUMAL	17	13	30
EST. PEN. MED. SEG. CAR. QUIBDO	25	29	54
EST. PEN. MED. SEG. CAR. APARTADO	21	41	62
EST. PEN. MED. SEG. CAR. ISTMINA	10	15	25
EST. PEN. PUERTO TRIUNFO	114	59	173
C.C. PEN. MEDELLÍN PREDREGAL "COPEL"	163	156	319
TOTAL REGIONAL NOROESTE Y ESTABLECIMIENTOS ADSCRITOS	961	580	1541
EN PORCENTAJE	62%	38%	100%

Fuente: Monitoreo Actualización Hojas de Vida, Bienes y Rentas SIGEP – Grupo Administración Talento Humano

De un total de 21 establecimientos adscritos y 22 sedes de trabajo sumando la Dirección Regional Oriente, se presenta lo siguiente:

-Vinculados a esta Regional son 1.541 funcionarios, de los cuales el 62% ha actualizado la declaración de bienes y rentas; en comparación con el informe a Agosto/2018 tuvo un incremento de 17.85%.

-Los Establecimientos que presentan mayor cumplimiento en la ejecución de esta tarea son: Andes, Bolívar, Jericó y Sonsón, los cuales se encuentran entre el 95% y el 100%.

-En relación con los establecimientos que no han sido tan eficientes en esta tarea se encuentran: EPMSC Medellín, Santa fe de Antioquia, Puerto Berrio, Santa Rosa de Osos, Támesis, Quibdó, Apartadó, Istmina, los cuales se encuentran igual o por debajo del 50% de cumplimiento.

- Es de anotar que los establecimientos carcelarios en los cuales se encuentra un número mayor a 100 funcionarios el cumplimiento se ubica entre el 48% y el 93% (EPMSC Medellín con 299 funcionarios y la Paz de Itagüí con 157 funcionarios, respectivamente).

Cuadro 6

SEDES DE TRABAJO DIRECCIÓN REGIONAL VIEJO CALDAS Y ESTABLECIMIENTOS ADSCRITOS	No. Funcionarios Declaración Bienes y Rentas Actualizada	No. Funcionarios Declaración de Bienes y Rentas Pendientes de actualizar	TOTAL FUNCIONARIOS
REGIONAL No.6 REGIONAL VIEJO CALDAS	35	1	36
EST. PEN. MED. SEG. CAR. MANIZALES	134	27	161
EST. PEN. MED. SEG. CAR. ANSERMA	34	2	36
EST. PEN. MED. SEG. CAR. AGUADAS	17	0	17
EST. PEN. MED. SEG. CAR. PÁCORA	19	0	19
EST. PEN. MED. SEG. CAR. PENNSILVANIA	19	1	20
EST. PEN. MED. SEG. CAR. RIOSUCIO	26	1	27
EST. PEN. MED. SEG. CAR. SALAMINA	30	2	32
REC. MUJ. MANIZALES.	40	2	42
EST. PEN. MED. SEG. CAR. CALARCA	120	31	151
EST. PEN. MED. SEG. CAR. ARMENIA	83	28	111
REC. MUJ. ARMENIA	60	1	61
EST. PEN. MED. SEG. CAR. ERE. PEREIRA	127	27	154
EST. PEN. MED. SEG. CAR. SANTA ROSA DE CABAL	35	5	40
REC. MUJ. PEREIRA	52	9	61
EST. CARCELARIO ARMERO GUAYABAL	19	0	19
EST. PEN. MED. SEG. CAR. FRESNO	18	3	21
EST. PEN. MED. SEG. CAR. HONDA	26	2	28
EST. PEN. MED. SEG. CAR. LIBANO	24	0	24
EST. PEN. MED. SEG. CAR. PUERTO BOYACÁ	23	4	27
EST. PEN. CAR. ALT. Y MED. SEG.ERE. LA DORADA	185	39	224
C.C. PEN. IBAGUE PICALÉÑA "COIBA"	348	135	483
TOTAL REGIONAL VIEJO CALDAS Y ESTABLECIMIENTOS ADSCRITOS	1474	320	1794
EN PORCENTAJE	82%	18%	100%

Fuente: Monitoreo Actualización Hojas de Vida, Bienes y Rentas SIGEP – Grupo Administración Talento Humano

De un total de 21 establecimientos adscritos y 22 sedes de trabajo sumando la Dirección Regional Viejo Caldas, se presenta lo siguiente:

-Vinculados a esta Regional son 1.794 funcionarios, de los cuales el 82% ha actualizado la declaración de bienes y rentas, que en comparación con el informe de Agosto/2018, tuvo un aumento del 5%.

- Los Establecimientos que presentan mayor cumplimiento en la ejecución de esta tarea son: Regional Viejo Caldas, Aguadas, Pácora, Pensilvania, Rio sucio, RM Manizales, RM Armenia, Armero Guayabal y Líbano, los cuales se encuentran entre el 95% y el 100% de cumplimiento, en esta regional cuatro establecimientos alcanzaron el 100% en la actualización de bienes y rentas de parte de los funcionarios.

-Los establecimientos de esta regional que no han sido tan eficientes en el cumplimiento de esta actividad son: Calarcá, EPMSC Armenia y COIBA Ibagué, los cuales presentan niveles de cumplimiento del 79%, 75% y 72% respectivamente.

- Los establecimientos carcelarios en los cuales se encuentra un número mayor a 100 funcionarios el cumplimiento se ubica entre el 72% y el 83% (COIBA Ibagué con 483 funcionarios y la Dorada con 224 funcionarios, respectivamente).

Cuadro 7

DIRECCIÓN GENERAL Y SEDES DE TRABAJO	No. Funcionarios Declaración Bienes y Rentas Actualizada	No. Funcionarios Declaración de Bienes y Rentas Pendientes de actualizar	TOTAL FUNCIONARIOS
DIRECCIÓN GENERAL	24	7	31
OFICINA ASESORA DE PLANEACIÓN	14	1	15
OFICINA ASESORA JURÍDICA	18	12	30
OFICINA ASESORA DE COMUNICACIONES	5	2	7
OFICINA DE SISTEMAS DE INFORMACIÓN	21	1	22
OFICINA DE CONTROL INTERNO	11	0	11
OFICINA DE CONTROL INTERNO DISCIPLINARIO	12	2	14
DIRECCIÓN DE CUSTODIA Y VIGILANCIA	1	3	4
SUBDIRECCIÓN DE CUERPO DE CUSTODIA	134	3	137
SUBDIRECCIÓN DE SEGURIDAD Y VIGILANCIA	269	42	311
DIRECCIÓN DE ATENCIÓN Y TRATAMIENTO	11	2	13
SUBDIRECCIÓN DE ATENCIÓN EN SALUD	25	6	31
SUBDIRECCIÓN DE ATENCIÓN PSICOSOCIAL	13	2	15
SUBDIRECCIÓN DE EDUCACIÓN	12	1	13
SUBDIRECCIÓN DE DESARROLLO DE ACTIVIDADES PRODUCTIVAS	11	0	11
DIRECCIÓN ESCUELA DE FORMACIÓN	60	8	68
SUBDIRECCIÓN DE SECRETARIA ACADÉMICA	7	3	10
SUBDIRECCIÓN ACADÉMICA	1	0	1
DIRECCIÓN DE GESTIÓN CORPORATIVA	65	25	90

SUBDIRECCIÓN DE TALENTO HUMANO	62	14	76
SUBDIRECCIÓN DE GESTIÓN CONTRACTUAL	10	1	11
TOTAL DIRECCIÓN GENERAL Y ESCUELA PENITENCIARIA	786	135	921
EN PORCENTAJE	85%	15%	100%

Fuente: Monitoreo Actualización Hojas de Vida, Bienes y Rentas SIGEP – Grupo Administración Talento Humano

De un total de 21 áreas que funcionan en la Dirección general, se presenta lo siguiente:

-Vinculados a la Dirección General son 921 funcionarios, de los cuales el 85% ha actualizado la declaración de bienes y rentas que en comparación con el informe presentado a Agosto/2018 su aumento fue del 24%.

- Las áreas donde más se ha cumplido con esta tarea son: oficina Sistemas de Información, Oficina de Control Interno, Subdirección cuerpo de custodia, Subdirección desarrollo de habilidades productiva, Subdirección Académica, las cuales se encuentran entre el 95% y el 100% de cumplimiento (promedio 98.6%).

- Las áreas menos cumplidoras de este deber son: Dirección de Custodia y Vigilancia, Oficina Asesora jurídica y Subdirección Secretaría Académica con 25%, 60% y 70% respectivamente.

- Es de anotar que las áreas en las cuales se ubica un número de funcionarios superior a 90, el cumplimiento es como sigue: Dirección Gestión Corporativa 72%, Subdirección de Seguridad y Vigilancia 86% y Subdirección Cuerpo de Custodia 98%.

Cuadro 8

FUNCIONARIOS			
CENTRO DE RECLUSIÓN VIRTUAL	No. Funcionarios Declaración Bienes y Rentas Actualizada	No. Funcionarios Declaración de Bienes y Rentas Pendientes de actualizar	TOTAL FUNCIONARIOS
CENTRO DE RECLUSIÓN PENITENCIARIO Y CARCELARIO VIRTUAL	47	10	57
TOTAL CENTRO DE RECLUSIÓN VIRTUAL	47	10	57
EN PORCENTAJE	82%	18%	100%


Fuente: Monitoreo Actualización Hojas de Vida, Bienes y Rentas SIGEP – Grupo Administración Talento Humano

En el centro de reclusión virtual, de un total de 57 funcionarios, el 82% ha actualizado la declaración de bienes y rentas.

Cordialmente,

MY (RA) JEFERSON ERAZO ESCOBAR.
Jefe Oficina de Control Interno

Copia: Subdirección Talento Humano

Reviso: My Jefferson Erazo Escobar
Elaboro: Juan Manuel Ballesteros Vásquez 
Fecha: 11 de Diciembre/2018
Archivo: Escritorio/control Interno/SIGEP/Informe SIGEP Nov/2018