




8150-OFICI-NO.

Hora: 11:00
 Fecha: 28 AGO 2019



Bogotá D.C. Agosto 28 de 2019

Mayor General
WILLIAM E RUIZ GARZÓN
 Director General
 Instituto Nacional Penitenciario y Carcelario -- INPEC
 Calle 26 No 27 - 48
 Ciudad

CE5DOC 28-08-2019 1322
 Al Certificar Cite Este No: 2019IE00165771 Folio: 15 Anexos: 0 PA: 0
 ORIGEN: 81503-GRUPO DE RELACION CON ENTES EXTERNOS / CLAUDIA MILENIA BENAVIDES RUIZ
 DESTINO: 8100* DINPI - DIRECCION GENERAL / WILLIAM ERNESTO RUIZ GARZÓN
 ASUNTO: INFORME SEGUIMIENTO Y ACTUALIZACIÓN SISTEMA DE INFORMACIÓN Y GESTIÓN DEL OIBS
 2019IE00165771

Asunto: Informe Seguimiento y Actualización Sistema de Información y Gestión del Empleo Público (SIGEP) por parte de los funcionarios del INPEC

La Oficina de Control Interno, en cumplimiento a lo dispuesto en los Decretos 2842 de 2010 artículo 7, 11 y decreto ley 319 de 2012 artículo 227, Decreto 1083 de 2015 artículo 2.2.17.7, presenta el resultado a la verificación del estado actual de la información registrada en SIGEP (declaración de bienes y rentas 2019).

El resumen del análisis al informe, con corte Agosto/2019 es como sigue:

Cuadro 9 (es el último cuadro que se elabora, pues para su conformación se debió haber elaborado los cuadros siguientes, por eso se numera con el 9).

CUADRO CONSOLIDADO	Número de Funcionarios periodo mal declarado	Número de Funcionarios Declaración Bienes y Rentas Actualizada	Número de Funcionarios Declaración de Bienes y Rentas Pendientes de actualizar	TOTAL FUNCIONARIOS
TOTAL REGIONAL CENTRAL Y ESTABLECIMIENTOS ADSCRITOS	226	4170	704	4874
TOTAL REGIONAL OCCIDENTE Y ESTABLECIMIENTOS ADSCRITOS	179	2158	317	2475
TOTAL REGIONAL NORTE Y ESTABLECIMIENTOS ADSCRITOS	103	1092	333	1475
TOTAL REGIONAL ORIENTE Y ESTABLECIMIENTOS ADSCRITOS	56	1446	168	1614
TOTAL REGIONAL NOROESTE Y ESTABLECIMIENTOS ADSCRITOS	147	1389	149	1538
TOTAL REGIONAL VIEJO CALDAS Y ESTABLECIMIENTOS ADSCRITOS	94	1361	115	1776
TOTAL DIRECCIÓN GENERAL Y ESCUELA PENITENCIARIA	52	747	142	889
CENTRO DE RECLUSIÓN PENITENCIARIO Y CARCELARIO VIRTUAL	19	30	1	61
TOTAL	876	1723	1979	14702

Fuente: Monitoreo Actualización Hojas de Vida, Bienes y Rentas SIGEP -- Grupo Administración Talento Humano

Handwritten signature and date: 2019

El anterior cuadro en porcentaje es:

Cuadro 9.1

CUADRO CONSOLIDADO	Funcionarios Declaración B y R Actualizada	Funcionarios Declaración B y R Pendientes de actualizar	TOTAL FUNCIONARIOS
TOTAL REGIONAL CENTRAL Y ERON ADSCRITOS	86%	14%	100%
TOTAL REGIONAL OCCIDENTE Y ERON ADSCRITOS	87%	13%	100%
TOTAL REGIONAL NORTE Y ERON ADSCRITOS	74%	26%	100%
TOTAL REGIONAL ORIENTE Y ERON ADSCRITOS	90%	10%	100%
TOTAL REGIONAL NOROCCIDENTE Y ERON ADSCRITOS	90%	10%	100%
TOTAL REGIONAL VIEJO CALDAS Y ERON ADSCRITOS	94%	6%	100%
TOTAL DIRECCIÓN GENERAL Y ESCUELA PENITENCIARIA	84%	16%	100%
ERON VIRTUAL	98%	2%	100%
TOTAL	88%	12%	100%

OBSERVACIONES

Del cuadro consolidado tenemos que:

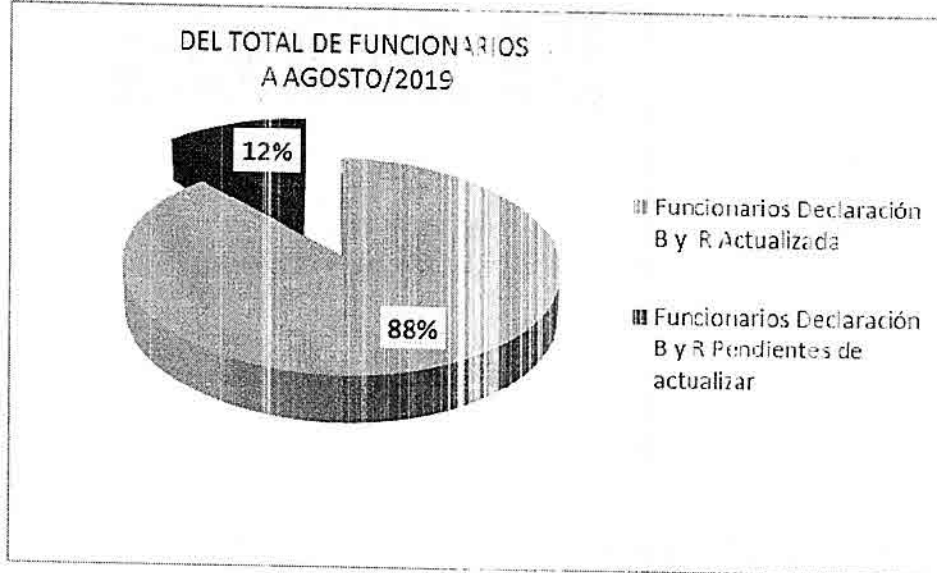
-Del total de funcionarios que a agosto de 2019 se encuentran vinculados al INPEC, (de acuerdo con información suministrada por la Subdirección de talento humano), el 88% han actualizado la declaración de bienes y rentas.

-Los valores de la columna "Número de Funcionarios periodo mal declarado", están contenidos en los valores de la columna "Número de Funcionarios Declaración Bienes y Rentas Actualizada"; aquí al tener en cuenta que el 6% de los funcionarios que declararon en el año 2019, no habrían efectuado una buena actualización de declaración de bienes y rentas, el porcentaje de cumplimiento se ubicaría en el 82%.

-En comparación con el informe SIGEP a junio/2018 (54.19% de cumplimiento), el reporte de bienes y rentas a agosto/2019 se ha incrementado en 34%, lo que muestra un mayor compromiso de parte de los funcionarios con esta obligación legal.

-Se resalta el trabajo en la actualización del SIGEP de las regionales Oriente, Noroeste Viejo Caldas (y establecimientos adscritos) y el ERON virtual, los cuales presentan el reporte de bienes y rentas superior al 90% de cumplimiento.

Gráfico 1



El gráfico 2, muestra el consolidado de la actividad de actualización de la declaración de bienes y rentas, en el cual, el 88% de los funcionarios vinculados al INPEC a agosto/2019 han cumplido con esta tarea y en el mismo sentido se advierte incumplimiento de este mandato legal, con 12% de funcionarios que no lo han actualizado aún.

RECOMENDACIONES

- Adelantar gestión principalmente en los 35 establecimientos, en los cuales hay más de 100 funcionarios y que no han cumplido al 100% con la declaración de bienes y rentas en el SIGEP con miras a alcanzarlo, pues con ello se llegaría al 100% de cumplimiento.
- Continuar con las acciones que se vienen adelantando desde la Subdirección de talento humano, que permitan concientizar a los funcionarios del deber de actualizar anualmente el SIGEP (Declaración de Bienes y Rentas), cuyos resultados se han visto en el aumento del cumplimiento, al pasar de junio/2018 a agosto/2019 de 54% al 88%.

- Se evidencia que muchos funcionarios hacen la declaración de bienes y rentas, pero no actualizan la fecha del año en que se hace (columna: - **Número de Funcionarios periodo mal declarado**- del cuadro No 9), para la vigencia 2019 se presentaron 876 casos que equivalen al 6% de los funcionarios del instituto, por lo que se sugiere mayor capacitación principalmente en los ERON.
- Se le recomienda a los Directores de Establecimientos de Reclusión, Directores Regionales, Jefes de dependencias y Directores en la DIRECCIÓN GENERAL, así como a aquellas personas que tienen personal a cargo, velar porque este mandato de ley se cumpla, toda vez que ello incide en la calificación del desempeño laboral (5%).

De acuerdo a información suministrada por el Grupo de Administración del Talento Humano en archivo Excel sobre la actualización en el SIGEP de bienes y rentas, se presenta este informe con corte a agosto/2019, en el cual no se cuentan las personas cuya última actualización fue en vigencias anteriores a 2019.

La siguiente es la situación actual por DIRECCIÓN GENERAL, Direcciones Regionales y Establecimiento de Reclusión:

Cuadro 1

FUNCIONARIOS REGIONAL CENTRAL Y ESTABLECIMIENTOS ADSCRITOS						
SEDES DE TRABAJO	No. Funcionarios Periodo Mal Declarado	No. Funcionarios Declaración Bienes y Rentas Actualizada	%	No. Funcionarios Declaración de Bienes y Rentas Pendientes de actualizar	%	TOTAL FUNCIONARIOS
REGIONAL No. 1 REGIONAL CENTRAL	4	57	98%	1	2%	58
ST. PEN. MED. SEG. CAR. LETICIA	2	28	100%	0	0%	28
EST. PEN. MED. SEG. CAR. SANTAROSA DE VITERBO	1	66	100%	0	0%	66
EST. PEN. MED. SEG. CAR. CHIQUINQUIRA	0	52	100%	0	0%	52
EST. PEN. MED. SEG. CAR. DUITAMA	2	63	100%	0	0%	63
EST. PEN. MED. SEG. GARAGOA	1	17	100%	0	0%	17
EST. PEN. MED. SEG. CAR. GUATEQUE	1	15	94%	1	6%	16
EST. PEN. MED. SEG. CAR. MONQUIRA	1	26	96%	1	4%	27
EST. PEN. MED. SEG. RAMIR QUI	1	26	100%	0	0%	26
EST. PEN. MED. SEG. CAR. REC.	5	86	99%	1	1%	87

MUJ. SOGAMOSO						
C.C. PEN. METROPOLITANO DE BOGOTA	47	593	89%	73	11%	666
EST. CARCEL Y PENITENCIARIA DE MEDIANA SEGUR DE BOGOTÁ	14	430	98%	9	2%	439
EST. PEN. MED. SEG. CAR. CAQUEZA	1	21	100%	0	0%	21
EST. PEN. MED. SEG. CAR. CHOCONTA	2	23	96%	1	4%	24
EST. PEN. MED. SEG. CAR. FUSAGASUGA	0	40	98%	1	2%	41
EST. PEN. MED. SEG. CAR. GACHETA	2	14	93%	1	7%	15
EST. PEN. MED. SEG. CAR. LA MESA	1	22	100%	0	0%	22
EST. PEN. MED. SEG. CAR. UBATÉ	0	20	100%	0	0%	20
EST. PEN. MED. SEG. CAR. VILLETÁ	0	22	100%	0	0%	22
EST. PEN. MED. SEG. CAR. ZIPAQUIRA	0	37	95%	2	5%	39
REC. MUJ. BOGOTÁ D.C.	17	236	94%	16	6%	252
COLONIA AGRÍCOLA MÍN. SEG. ACACIAS	9	247	99%	3	1%	250
EST. PEN. MED. SEG. CAR. VILLAVICENCIO	16	161	87%	25	13%	186
EST. PEN. MED. SEG. CAR. GRANADA	1	38	100%	0	0%	38
EST. PEN. MED. SEG. CAR. MELGAR	2	23	100%	0	0%	23
EST. PEN. MED. SEG. CAR. GIRARDOT	2	74	94%	5	6%	79
EST. PEN. MED. SEG. CAR. NEIVA	5	97	76%	30	24%	127
EST. PEN. MED. SEG. CAR. GARZÓN	2	56	95%	3	5%	59
EST. PEN. MED. SEG. CAR. LA PLATA	0	57	100%	0	0%	57
EST. PEN. MED. SEG. CAR. PITALITO	4	132	98%	3	2%	135
EST. PEN. MED. SEG. CAR. FLORENCIA	9	107	99%	1	1%	108
EST. PEN. MED. SEG. CAR. CHAPARRAL	1	24	92%	2	8%	26
EST. PEN. MED. SEG. CAR. ESPINAL	8	182	96%	7	4%	189
EST. PEN. MED. SEG. CAR. PURIFICACIÓN	1	19	100%	0	0%	19
EST. PEN. MED. SEG. CAR. ACACIAS	25	211	85%	37	15%	248
EST. PEN. MED. SEG. CAR. TUNJA	0	34	100%	0	0%	34
EST. PEN. CAR. ALT Y MED. SEG. COMBITA	11	255	86%	42	14%	297
EST. PEN. MED. SEG. CAR. PAZ DE ARIPORO	1	26	96%	1	4%	27
EST. PEN. Y CARCELARIO DE YOPAL	11	139	97%	4	3%	143
EST. PEN. LA ESPERANZA DEL MUNICIPIO	14	204	98%	4	2%	208

DE GUADUAS						
EST. PEN. LAS HELICONIAS DE FLORENCIA	1	164	100%	0	0%	164
EST. PEN. CARC. EL GUAMO	1	26	100%	0	0%	26
TOTAL REGIONAL CENTRAL Y ESTABLECIMIENTOS ADSCRITOS	226	4170	94%	274	6%	4444

Fuente: Monitoreo Actualización Hojas de Vida, Bienes y Rentas SIGEP – Grupo Administración Talento Humano.


De 42 establecimientos adscritos y la sede de la Dirección Regional Central, se presenta a agosto 2019:

- Del total de establecimientos que pertenecen a esta regional, el 42% cumplió con el deber de declarar bienes y rentas, en este porcentaje se encuentran ERON como EST PEN MED SEG CAR TUNJA, EST PEN LAS HELICONIAS DE FLORENCIA, EST PEN MED SEG CAR LETICIA, EST PEN MED SEG CAR LA MESA. En el 58% restante de ERONs el cumplimiento se ubica entre el 76% (EST. PEN. MED. SEG. CAR NEIVA) y el 99% (COLONIA AGRÍCOLA MÍN. SEG. ACACIAS).

- Los establecimientos carcelarios en los cuales se encuentra un número mayor a 100 funcionarios, su cumplimiento se ubica entre el 76% y el 99% (EST. PEN. MED. SEG. CAR. NEIVA, con 127 funcionarios y los establecimientos de COLONIA AGRÍCOLA MÍN. SEG. ACACIAS con 250 funcionarios, EST. PEN. MED. SEG. CAR. FLORENCIA con 108 funcionarios.

Cuadro 2

FUNCIONARIOS REGIONAL OCCIDENTE Y ESTABLECIMIENTOS ADSCRITOS						
SEDES DE TRABAJO	No. Funcionarios Periodo Mal Declarado	No. Funcionarios Declaración Bienes y Rentas Actualizada	%	No. Funcionarios Declaración de Bienes y Rentas Pendientes de actualizar	%	TOTAL FUNCIONARIOS
REGIONAL No.2 REGIONAL OCCIDENTE	3	49	98%	1	2%	50
EST. PEN. MED. SEG. CAR. BOL. VAR	2	36	100%		0%	36
EST. PEN. MED. SEG. CAR. BORDO	1	33	100%	0	0%	33
EST. PEN. MED. SEG. CAR. PUERTO TEJADA	0	22	100%	0	0%	22
EST. PEN. MED. SEG. CAR. QUILCHAO	5	57	100%	0	0%	57
EST. PEN. MED. SEG. CAR. SILVIA	1	28	100%	0	0%	28
REC. MUJ. DE POPAYAN	3	68	100%	0	0%	68

	La justicia es de todos	Minjusticia
---	--------------------------------	--------------------

ESTABLECIMIENTO	Nº	Funcionarios	Cumplimiento	Justicia	Minjusticia	Total
EST. PEN. MED. SEG. CAR. PASTO	4	167	99%	1	1%	168
EST. PEN. MED. SEG. CAR. IPIALES	3	73	100%	0	0%	73
EST. PEN. MED. SEG. CAR. LA UNIÓN	3	34	100%	0	0%	34
EST. PEN. MED. SEG. CAR. TUQUERRES	3	34	97%	1	3%	35
EST. PEN. MED. SEG. CAR. TUMACO	2	53	100%	0	0%	53
EST. PEN. MED. SEG. CAR. MOCOA	0	3	100%	0	0%	3
EST. PEN. ALT. MED. SEG. CAR. ALT. SEG. PALMIRA	12	155	94%	10	6%	165
EST. PEN. MED. SEG. CAR. ERE. CALI	39	256	87%	38	13%	294
EST. PEN. MED. SEG. CAR. BUGA	12	110	99%	1	1%	111
EST. PEN. MED. SEG. CAR. BUENAVENTURA	8	57	92%	5	8%	62
EST. PEN. MED. SEG. CAR. TULUA	17	134	92%	12	8%	146
EST. PEN. CARC. ALT. Y MED SEG. POPAYÁN	12	288	96%	12	4%	300
EST. PEN. MED. SEG. CAR. CARTAGO	2	56	100%	0	0%	56
EST. PEN. MED. SEG. CAR. CAICEDONIA	2	34	100%	0	0%	34
EST. PEN. MED. SEG. CAR. ROLDANILLO	3	17	100%	0	0%	17
EST. PEN. MED. SEG. CAR. SEVILLA	0	32	100%	0	0%	32
C.C. PEN. DE JAMUNDÍ	42	362	90%	41	10%	403
TOTAL REGIONAL OCCIDENTE Y ESTABLECIMIENTOS ADSCRITOS	179	2156	95%	122	5%	2280

Fuente: Monitoreo Actualización Hojas de Vida, Bienes y Rentas SIGEP – Grupo Administración Talento Humano

De los 23 establecimientos adscritos y 24 sedes de trabajo, incluyendo la Dirección Regional Occidente, se presenta:

- Los Establecimientos que presentan un buen comportamiento en el cumplimiento de la declaración de bienes y rentas en esta regional superan el 58%, en contraste con el complejo carcelario y penitenciario de JAMUNDÍ con un cumplimiento del 90%.
- En los establecimientos carcelarios con un número de funcionarios mayor a 100, el cumplimiento se ubica entre el 87% y el 99% (EST PEN MED SEG CAR ERE CALI con 294 funcionarios y EST. PEN. MED. SEG. CAR. PASTO con 168 funcionarios, EST. PEN. MED. SEG. CAR. BUGA con 111 funcionarios).

Cuadro 3

FUNCIONARIOS REGIONAL NORTE Y ESTABLECIMIENTOS ADSCRITOS						
SEDES DE TRABAJO	No. Funcionarios Periodo Mal Declarado	No. Funcionarios Declaración Bienes y Rentas Actualizada	%	No. Funcionarios Declaración de Bienes y Rentas Pendientes de actualizar	%	TOTAL FUNCIONARIOS
REGIONAL No.3 REGIONAL NORTE	9	57	98%	1	2%	58
EST. CAR. PAB. PEN. JUST Y PAZ BARRANQUILLA	3	103	96%	4	4%	107
EST. PEN. MED. SEG. CAR. ERE. SABANALARIGA	1	22	88%	3	12%	25
EST. PEN. MED. SEG. CAR. CARTAGENA	3	108	72%	42	28%	150
EST. PEN. MED. SEG. CAR. MAGANGUE	5	26	100%	0	0%	26
EST. PEN. MED. SEG. CAR. ERE. VALLEDUPAR	7	79	86%	13	14%	92
EST. PEN. MED. SEG. CAR. MONTERIA	12	74	66%	38	34%	112
EST. PEN. MED. SEG. CAR. RIOHACHA	4	46	90%	5	10%	51
EST. PEN. MED. SEG. CAR. SANTA MARTA	15	85	82%	19	18%	104
EST. PEN. MED. SEG. CAR. EL BANCO	3	24	96%	1	4%	25
EST. PEN. MED. SEG. CAR. SAN ANDRES	0	20	95%	1	5%	21
EST. PEN. MED. SEG. CAR. SINCELEJO	4	94	99%	1	1%	95
EST. RECLUSIÓN ESPECIAL COROZAL	2	20	100%	0	0%	20
EST. PEN. MED. SEG. CAR. BARRANQUILLA	4	104	90%	11	10%	115
EST. PEN. ALT. MED. SEG. CAR. ALT. SEG VALLEDUPAR	18	134	69%	59	31%	193
EST. PEN. MED. SEG. CAR. JUST PAZ TIERRA ALTA	13	96	97%	3	3%	99
TOTAL REGIONAL NORTE Y ESTABLECIMIENTOS ADSCRITOS	103	1092	84%	201	16%	1293

Fuente: Monitoreo Actualización Hojas de Vida, Bienes y Rentas SIGEP – Grupo Administración Talento Humano

En esta Dirección regional se encuentran adscritos 15 establecimientos y la regional norte, para un total de 16, presenta la siguiente situación:

- Vinculados a esta Regional hay 1.293 funcionarios.

- Los establecimientos que dieron cumplimiento a la ejecución de esta tarea son: EST. PEN. MED. SEG. CAR. MAGANGUE y EST. RECLUSIÓN ESPECIAL COROZAL.

- Los otros establecimientos se ubicaron entre el 66% y 98% de cumplimiento, como EST. PEN. MED. SEG. CAR. MONTERÍA

- Los establecimientos carcelarios que tienen un número mayor a 100 funcionarios, presentan un cumplimiento entre el 66% y el 93% (EST. PEN. MED. SEG. CAR. MONTERÍA con 112 funcionarios y EST. CAR. PAB. PEN JUST Y PAZ BARRANQUILLA con 107 funcionarios, respectivamente).

Cuadro 4

FUNCIONARIOS REGIONAL ORIENTE Y ESTABLECIMIENTOS ADSCRITOS						
SEDES DE TRABAJO	No. Funcionarios Periodo Mal Declarado	No. Funcionarios Declaración Bienes y Rentas Actualizada	%	No. Funcionarios Declaración Bienes y Rentas Pendiente de actualizar	%	TOTAL FUNCIONARIOS
REGIONAL No.4 REGIONAL ORIENTE	3	55	100%	0	0%	55
EST. PEN. MED. SEG. CAR. ARAUCA	1	52	100%	0	0%	52
EST. PEN. MED. SEG. CAR. AGUACHICA	4	34	100%	0	0%	34
EST. PEN. MED. SEG. CAR. PAMPLONA	0	57	100%	0	0%	57
EST. PEN. MED. SEG. CAR. OCAÑA	3	79	100%	0	0%	79
EST. PEN. MED. SEG. CAR. ERE. BUCARAMANGA	10	234	100%	0	0%	234
EST. PEN. MED. SEG. CAR. BARRANCABERMEJA	1	73	100%	0	0%	73
EST. PEN. MED. SEG. CAR. MALAGA	1	26	100%	0	0%	26
EST. PEN. MED. SEG. SAN CIL	3	49	100%	0	0%	49
EST. PEN. MED. SEG. CAR. SOCORRO	4	84	100%	0	0%	84
EST. PEN. MED. SEG. CAR. SAN VICENTE DE CHUCURI	0	16	100%	0	0%	16
EST. PEN. MED. SEG. CAR. VELEZ	0	40	100%	0	0%	40
REC. MUJ BUCARAMANGA	2	77	100%	0	0%	77
EST. PEN. CAR. ALT. MED. SEG. GIRÓN	14	251	97%	8	3%	259
C.C. PEN. METROPOLITANO DE CÚCUTA	10	319	99%	4	1%	323
TOTAL REGIONAL ORIENTE Y ESTABLECIMIENTOS ADSCRITOS	56	1446	99%	12	1%	1458

Fuente: Monitoreo Actualización Hojas de Vida, Bienes y Rentas SIGEP -- Grupo Administración Talento Humano.

La Dirección Regional oriente consta de 14 establecimientos de reclusión adscritos y una sede regional, para un total de 15 unidades, las cuales en la actualidad respecto de la declaración de bienes y rentas presenta:

-Esta regional es la que presenta el mejor cumplimiento, en la declaración de bienes y rentas, junto con Viejo Caldas y Noroeste.

-La mayoría de los establecimientos están por encima del 95% de cumplimiento en el diligenciamiento de la declaración de bienes y rentas 2019, que en comparación con el informe a junio/2019 ha aumentado aproximadamente en el 30%

-Los establecimientos carcelarios en los cuales se encuentra un número mayor a 100 funcionarios el cumplimiento se ubica entre el 97% y el 99% (EST. PEN. CAR. ALT. MED. SEG. GIRÓN con 259 funcionarios y C.C. PEN. METROPOLITANO DE CÚCUTA con 323 funcionarios respectivamente).

Cuadro 5

FUNCIONARIOS REGIONAL NOROESTE Y ESTABLECIMIENTOS ADSCRITOS						
SEDES DE TRABAJO	No. Funcionarios Pericdo Mal Declarado	No. Funcionarios Declaración Bienes y Rentas Actualizada	%	No. Funcionarios Declaración de Bienes y Rentas Pendientes de actualizar	%	TOTAL FUNCIONARIOS
REGIONAL No.5 REGIONAL NOROESTE	7	90	100 %	0	0%	90
ESTABLECIMIENTO PENITENCIARIO Y CARCELARIO LA PAZ	0	156	97%	5	3%	161
EST. PEN. MED. SEG. CAR. MEDIELLÍN	44	259	96%	12	4%	271
EST. PEN. MED. SEG. CAR. ANDES	0	60	100 %	0	0%	60
EST. CARCELARIO SANTA FE DE ANTIOQUIA	0	20	100 %	0	0%	20
EST. PEN. MED. SEG. CAR. BOLIVAR	4	24	100 %	0	0%	24
EST. PEN. MED. SEG. CAR. CAUCASIA	6	14	93%	1	7%	15
513 EST. PEN. MED. SEG. CAR. JERICO	0	20	100 %	0	0%	20
EST. PEN. MED. SEG. CAR. LA CEJA	0	36	100 %	0	0%	36
EST. PEN. MED. SEG. CAR. PUERTO BERRIO	14	20	95%	1	5%	21
EST. PEN. MED. SEG. CAR. SANTA BARBARA	0	21	100 %	0	0%	21
EST. PEN. MED. SEG. CAR. SANTO DOMINGO	3	19	95%	1	5%	20
EST. PEN. MED. SEG. CAR. SANTA	0	15	100 %	0	0%	15

ROSA DE OSOS			%			
EST. PEN. MED. SEG. CAR. SONSON	0	22	100 %	0	0%	22
EST. PEN. MED. SEG. CAR. TAMESIS	1	18	100 %	0	0%	18
EST. PEN. MED. SEG. CAR. TITIRIBI	1	5	100 %	0	0%	5
EST. PEN. MED. SEG. CAR. YARUMAL	4	26	96%	1	4%	27
EST. PEN. MED. SEG. CAR. QUIBDO	2	39	75%	13	25%	52
EST. PEN. MED. SEG. CAR. APARTADO	7	43	84%	3	16%	51
EST. PEN. MED. SEG. CAR. ISTMINA	2	26	96%	1	4%	27
EST. PEN. PUERTO TRIUNFO	17	151	94%	10	6%	161
C.C. PEN. MEDELLÍN PREDREGAL "COPEL"	35	305	97%	9	3%	314
TOTAL REGIONAL NOROESTE Y ESTABLECIMIENTOS ADSCRITOS	147	1389	96%	62	4%	1451

Fuente: Monitoreo Actualización Hojas de Vida, Bienes y Rentas SIGEP -- Grupo Administración Talento Humano

La Dirección Regional Noroeste, con 21 establecimientos adscritos y 22 sedes de trabajo incluyendo las oficinas de su regional, se encuentra en las siguientes condiciones:

-El 50% de los establecimientos adscritos a esta regional, presentan un muy buen comportamiento en el cumplimiento de diligenciamiento de la declaración de bienes y rentas.

-Los establecimientos de reclusión que representan el 50% restante se encuentran entre el 75% y el 97%, EST. PEN. MED. SEG. CAR. QUIBDO y ESTABLECIMIENTO PENITENCIARIO Y CARCELARIO LA PAZ, C.C. PEN. MEDELLÍN PREDREGAL "COPEL"

- Es de anotar que los establecimientos carcelarios en los cuales se encuentra un número mayor a 100 funcionarios, el cumplimiento se ubica entre el 94% y el 97% (EST. PEN. PUERTO TRIUNFO con 161 funcionarios, y C.C. PEN. MEDELLÍN PREDREGAL "COPEL" con 314 funcionarios, EST. PEN. MED. SEG. CAR. MEDELLÍN con 271 funcionarios, ESTABLECIMIENTO PENITENCIARIO Y CARCELARIO LA PAZ con 161 funcionarios).

Cuadro 6

FUNCIÓNARIOS REGIONAL VIEJO CALDAS Y ESTABLECIMIENTOS ADSCRITOS

SEDES DE TRABAJO	No. Funcionarios Periodo Mal Declarado	No. Funcionarios Declaración Bienes y Rentas Actualizada	%	No. Funcionarios Declaración de Bienes y Rentas Pendientes de actualizar	%	TOTAL FUNCIONARIOS
REGIONAL No.6 REGIONAL VIEJO CALDAS	1	35	97%	1	3%	36
EST. PEN. MED. SEG. CAR. MANIZALES	29	141	100%	0	0%	141
EST. PEN. MED. SEG. CAR. ANSERMA	1	30	100%	0	0%	30
EST. PEN. MED. SEG. CAR. AGUADAS	0	17	100%	0	0%	17
EST. PEN. MED. SEG. CAR. PÁCORA	1	21	100%	0	0%	21
EST. PEN. MED. SEG. CAR. PENSILVANIA	0	18	95%	1	5%	19
EST. PEN. MED. SEG. CAR. RIOSUCIO	0	26	100%	0	0%	26
EST. PEN. MED. SEG. CAR. SALAMINA	1	33	100%	0	0%	33
REC. MUJ. MANIZALES	3	45	100%	0	0%	45
EST. PEN. MED. SEG. CAR. CALARCA	1	137	99%	1	1%	138
EST. PEN. MED. SEG. CAR. ARMENIA	2	104	100%	0	0%	104
REC. MUJ. ARMENIA	3	60	100%	0	0%	60
EST. PEN. MED. SEG. CAR. ERE. PEREIRA	4	142	99%	2	1%	144
EST. PEN. MED. SEG. CAR. SANTA ROSA DE CABAL	2	37	100%	0	0%	37
REC. MUJ. PEREIRA	5	59	98%	1	2%	60
EST. CARCELARIO ARMERO GUAYABAL	0	17	100%	0	0%	17
EST. PEN. MED. SEG. CAR. FRESNO	0	26	100%	0	0%	26
EST. PEN. MED. SEG. CAR. HONDA	0	28	100%	0	0%	28
EST. PEN. MED. SEG. CAR. LIBANO	0	23	100%	0	0%	23
EST. PEN. MED. SEG. CAR. PUERTO BOYACÁ	2	26	100%	0	0%	26
EST. PEN. CAR. ALT. Y MED SEG. ERE. LA DORADA	10	206	100%	0	0%	206
C.C. PEN. IBAGUE PICALIENA "COIBA"	29	430	97%	12	3%	442
TOTAL REGIONAL VIEJO CALDAS Y ESTABLECIMIENTOS ADSCRITOS	94	1661	99%	18	1%	1679

Fuente: Monitoreo Actualización Hojas de Vida, Bienes y Rentas SIGEP – Grupo Administración Talento Humano.

De un total de 21 establecimientos adscritos y 22 sedes de trabajo sumando la Dirección Regional Viejo Caldas, se presenta lo siguiente:

-Los establecimientos de esta regional, al igual que los de las regionales Oriente y Noroeste presentan un excelente comportamiento en la declaración de bienes y rentas, pues por los resultados, se observa un verdadero compromiso de sus funcionarios en el cumplimiento con esta obligación.

-el establecimiento penitenciario de mediana seguridad y carcelario de PENNSILVANIA, presenta un cumplimiento del 95%, siendo el más bajo cumplimiento en esta regional.

- De los establecimientos carcelarios en los cuales se encuentra un número mayor a 100 funcionarios el cumplimiento se ubica por encima del 97%, como es el caso del Complejo Carcelario y Penitenciario "COIBA" de Ibagué PICALÉÑA, con 442 funcionarios, siendo el más grande de esta regional.

Cuadro 7

FUNCIONARIOS SEDE CENTRAL						
SEDES DE TRABAJO	No. Funcionarios Periodo Mal Declarado	No. Funcionarios Declaración Bienes y Rentas Actualizada	%	No. Funcionarios Declaración de Bienes y Rentas Pendientes de actualizar	%	TOTAL FUNCIONARIOS
DIRECCIÓN GENERAL	2	28	90%	3	10%	31
OFICINA ASESORA DE PLANEACIÓN	1	14	100%	0	0%	14
OFICINA ASESORA JURÍDICA	2	31	100%	0	0%	31
OFICINA ASESORA DE COMUNICACIONES	2	8	100%	0	0%	8
OFICINA DE SISTEMAS DE INFORMACIÓN	1	20	100%	0	0%	20
OFICINA DE CONTROL INTERNO	1	9	100%	0	0%	9
OFICINA DE CONTROL INTERNO DISCIPLINARIO	1	14	100%	0	0%	14
DIRECCIÓN DE CUSTODIA Y VIGILANCIA	0	2	100%	0	0%	2

Área	Funcionarios	Personas	Cumplimiento	Personas no atendidas	Porcentaje no atendidas	Total personas
SUBDIRECCIÓN DE CUERPO DE CUSTODIA	10	135	100%	0	0%	135
SUBDIRECCIÓN DE SEGURIDAD Y VIGILANCIA	10	172	100%	0	0%	172
DIRECCIÓN DE ATENCIÓN Y TRATAMIENTO	1	15	100%	0	0%	15
SUBDIRECCIÓN DE ATENCIÓN EN SALUD	2	32	97%	1	3%	33
SUBDIRECCIÓN DE ATENCIÓN PSICOSOCIAL	1	11	92%	1	8%	12
SUBDIRECCIÓN DE EDUCACIÓN	1	9	100%	0	0%	9
SUBDIRECCIÓN DE DESARROLLO DE ACTIVIDADES PRODUCTIVAS	1	11	100%	0	0%	11
DIRECCIÓN ESCUELA DE FORMACIÓN	4	24	100%	0	0%	24
SUBDIRECCIÓN DE SECRETARÍA ACADÉMICA	2	30	100%	0	0%	30
SUBDIRECCIÓN ACADÉMICA	1	18	100%	0	0%	18
DIRECCIÓN DE GESTIÓN CORPORATIVA	6	82	100%	0	0%	82
SUBDIRECCIÓN DE TALENTO HUMANO	1	66	99%	1	1%	67
SUBDIRECCIÓN DE GESTIÓN CONTRACTUAL	2	16	100%	0	0%	16
TOTAL DIRECCIÓN GENERAL Y ESCUELA PENITENCIARIA	52	747	99%	6	1%	753

Fuente: Monitoreo Actualización Hojas de Vida, Bases y Rentas SIGEP – Grupo Administración Talento Humano

De un total de 21 áreas que funcionan en la Dirección general, se presenta lo siguiente:

-Todos los funcionarios del 81% de las dependencias de la Dirección General (incluida la escuela penitenciaria nacional), han cumplido con esta obligación legal.

-El 19% restante han cumplido en los siguientes porcentajes: el 90% la Dirección General, el 92% SUBDIRECCIÓN DE ATENCIÓN PSICOSOCIAL, el 97% la SUBDIRECCIÓN DE ATENCIÓN EN SALUD, el 99% la SUBDIRECCIÓN DE TALENTO HUMANO.

-Es de anotar que las áreas en las cuales se ubica un número de funcionarios superior a 100, el cumplimiento es del 100%, SUBDIRECCIÓN DE CUERPO DE CUSTODIA, SUBDIRECCIÓN DE SEGURIDAD Y VIGILANCIA.

Cuadro 8

FUNCIONARIOS			
CENTRO DE RECLUSIÓN VIRTUAL	No. Funcionarios Declaración Bienes y Rentas Actualizada	No. Funcionarios Declaración de Bienes y Rentas Pendientes de actualizar	TOTAL FUNCIONARIOS
CENTRO DE RECLUSIÓN PENITENCIARIO Y CARCELARIO VIRTUAL	79	1	30
TOTAL CENTRO DE RECLUSIÓN VIRTUAL	79	1	30
EN PORCENTAJE	98%	1%	100%

Fuente: Monitoreo Actualización Hojas de Vida, Bienes y Rentas SIGEP – Grupo Administración Talento Humano


En el centro de reclusión virtual, de un total de 80 funcionarios, el 98% ha actualizado la declaración de bienes y rentas.

Cordialmente,



MY (RA) JEFERSON ERAZO ESCOBAR.
 Jefe Oficina de Control Interno

c. c. Subdirección Talento Humano.

Reviso: My Jefferson Erazo Escobar
 Elaboro: Juan Manuel Ballesteros Vásquez 
 Fecha: 28/08/2019
 Archivo: Escritorio/control Interno 2019/SIGEP/1er seguimiento

