

INDICADORES PLAN DIRECCIONAMIENTO ESTRATÉGICO

2022

JEFE OFICINA ASESORA DE PLANEACIÓN
JUAN MANUEL RIAÑO VARGAS



CONTENIDO

01 I. ESTRATÉGICOS

02 I. OPERATIVOS


03 CONCLUSIONES

01

I. ESTRATÉGICOS

2023



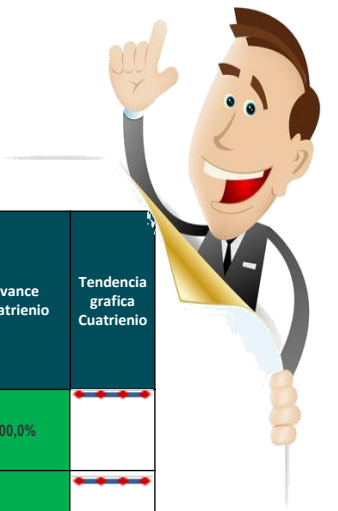


Código PDE	Indicador	Dimensión	Responsable Calculo	Proceso	Formula	Meta					Avance indicador	Avance Anualidad				Avance Cuatrienio	Tendencia grafica Cuatrienio	
						2019	2020	2021	2022	Total		dic-22	menor = 79%	Menor de 90% y mayor de 80%	>90% y menor=100%			Igual O > 101%
IE1	Porcentaje de cumplimiento del ciclo del servidor público (planeación, ingreso, desarrollo y retiro) aplicado en la gestión del talento humano.	TALENTO HUMANO	SUTAH - SUBDIRECCIÓN DE TALENTO HUMANO	Gestión del Talento humano	productos relacionados con el ciclo del servidor publico ejecutados / Total de productos relacionados con el ciclo del servidor publico planificados	57%	68%	74%	80%	80%	Se actualizo la documentacion asociada al proceso de gestion del talento Humano, se cuenta con registros de informacion confiable los cuales se actualizan constantemente, se realizo el ajuste del Manual de Funciones y Competencias Laborales, de acuerdo a las directrices establecidas , se cumple con cada una de las fases de EDL y Acuerdos de Gestion según las competencias de la Subdireccion de Talento Humano. Se actualizaron los registros de informacion acorde con el sector retiro.Se Generaron mecanismos para transferir el conocimiento de los servidores que se retiran de la entidad a quienes continúan vinculados.Se ejecutaron los programas que fortalecen la capacidad administrativa del talento humano.	100,0%	100,0%	100,0%	100,0%	100,0%		
IE2	Porcentaje de servidores públicos del Instituto formados y capacitados	TALENTO HUMANO	DIRES - DIRECCION ESCUELA DE FORMACIÓN	Gestión del Conocimiento Institucional	No. De servidores públicos formados y capacitados en la vigencia. / No. De servidores públicos proyectados a formar y capacitar en la vigencia.	95%	95%	95%	95%	95%	Con el desarrollo de la programación académica se capacitaron de 9,980 servidores penitenciarios y se habian proyectado capacitar 9,235.	132,5%	158,9%	155,7%	113,8%	149,0%		
IE3	Porcentaje de cumplimiento en la implementación y apropiación de los servidores penitenciarios de la Política de Integridad en el ejercicio público.	TALENTO HUMANO	SUTAH - SUBDIRECCIÓN DE TALENTO HUMANO	Gestión del Talento humano	N° actividades ejecutadas para el cumplimiento de la política de integridad / total de actividades planificadas	80%	85%	90%	100%	100%	Se gestionaron e implementaron las actividades de la caja de herramientas del Código de Integridad de acuerdo al plan de trabajo aprobado por Comité.	100,0%	100,0%	100,0%	100,0%	100,0%		
IE4	Porcentaje de cumplimiento Decreto 612 del 2018.	DIRECCIONAM IENTO ESTRATÉGICO Y PLANEACIÓN	OFPLA - OFICINA ASESORA DE PLANEACIÓN	Planificación Institucional	N° Planes Formulados y publicados antes del 30 de Enero Decreto 612 del 2018 / N° Planes a Formular y publicar antes del 30 de Enero Decreto 612 del 2018	100%	100%	100%	100%	100%	Se publicaron los doce planes en la pagina web del Instituto acta N° 1 del 2023 correspondiente al comité de gestión y desempeño	100,0%	100,0%	100,0%	100,0%	100,0%		
IE5	Presupuesto formulado para la vigencia acorde con los lineamientos emitidos desde el Ministerio de Hacienda y Crédito Público y el Departamento Nacional de Planeación.	DIRECCIONAM IENTO ESTRATÉGICO Y PLANEACIÓN	OFPLA - OFICINA ASESORA DE PLANEACIÓN	Planificación Institucional	Elaboración Acto Administrativo de desagregación presupuestal; Elaboración actos administrativos asignación presupuestal inicial; Presentación del anteproyecto de Presupuesto del Instituto; Formular el Programa Anual Mensualizado de Caja -PAC; Formulación y publicación del Plan Anual de Adquisiciones /	100%	100%	100%	100%	100%	Se elabora la Resolución No 000001 de enero 03 de 2022 "Por la cual se efectúa la desagregación de las apropiaciones en el Presupuesto de Gastos de Funcionamiento del Instituto Nacional Penitenciario y Carcelario - INPEC para la Vigencia Fiscal 2022". Se realizan los actos administrativos de asignación inicial de recursos nación y propios, mediante Resoluciones No 000002 y 000003 de enero 03 de 2022. Se consolidó el anteproyecto de presupuesto 2023 del Instituto y se presentó mediante comunicación 2022EE00049427 de marzo 25 de 2022 ante el Ministerio de Hacienda y Crédito Público. Se elabora en coordinación con la Dirección de Gestión Corporativa y la Oficina Asesora de Planeación el Programa Anual Mensualizado de Caja -PAC para la vigencia fiscal de 2022, tal como consta en el acta No 172 de diciembre 16 de 2021. Se elaboró en coordinación con la Dirección de Gestión Corporativa- Subdirección de Gestión Contractual y la Oficina Asesora de Planeación el Plan Anual de Adquisiciones PAA 2022, con fecha enero 03 de 2022 es aprobado por el señor Director General con un valor de \$233.349 millones.	100,0%	100,0%	100,0%	100,0%	100,0%		
IE6	Eficacia de la participación ciudadana para mejorar la gestión institucional	GESTIÓN CON VALORES PARA RESULTADOS	OFPLA - OFICINA ASESORA DE PLANEACIÓN	Planificación Institucional	N° de participantes de los convocados que asisten a las mesas de dialogo / N° de participantes convocados a las mesas de dialogo	85%	86%	87%	88%	88%	La Audiencia Pública de Rendición de Cuentas de la vigencia 2021, se realizó el 5 de octubre de 2022 de manera virtual y presencial. Se contabilizó en total un aproximado de 1502 participantes entre funcionarios, ciudadanía, población privada de la libertad y familiares, demas grupos de valor y de interes, se realizaron cuatro encuentro participativos en diferentes ciudades con una participación de 3413 personas.	100,0%	100,0%	100,0%	100,0%	100,0%		



Código PDE	Indicador	Dimensión	Responsable Calculo	Proceso	Formula	Meta					Avance indicador	Avance Anualidad				Avance Cuatrienio	Tendencia grafica Cuatrienio
												menor = 79%	Menor de 90% y mayor de 80%	>90% y menor=100%	Igual O > 101%		
						2019	2020	2021	2022	Total		Avance Cualitativo dic-22					
IE7	Eficacia del analisis de datos para mejorar la gestión institucional .	VALORES PARA RESULTADOS	OFPLA - OFICINA ASESORA DE PLANEACIÓN	Planificación Institucional	Promedio de cumplimiento de los indicadores operativos del 24 al 46 operativos	100%	100%	100%	100%	100%	El promedio de los indicadores en gestión 100%, financiero 59,27% y producto 68,73%	100,0%	99,7%	83,2%	100,0%	87,6%	
IE8	Eficacia del seguimiento a la gestión institucional y la evaluación de los resultados obtenidos	EVALUACIÓN DE RESULTADOS	OFPLA - OFICINA ASESORA DE PLANEACIÓN	Planificación Institucional	N° de dependencias a con seguimiento y evaluación de la planeación institucional / N° de dependencias a realizar con seguimiento y evaluación de la planeación institucional	100%	100%	100%	100%	100%	Se realizo el seguimiento a la planeación institucional un total de 15 dependencias finalizando con un cumplimiento del 99,50%, Direcciones Regionales 94,38% y ERON 94,31%	100,0%	100,0%	100,0%	100,0%	100,00%	
IE9	Número de Productos de investigación formulados y diseñados en la vigencia.	GESTIÓN DEL CONOCIMIENTO	DIRES - DIRECCION ESCUELA DE FORMACIÓN	Gestión del Conocimiento Institucional	No. De Productos de investigación formulados y diseñados en una vigencia.	1	1	1	1	4	Se logró el 100% del indicador con el desarrollo del Producto de investigación: Discapacidad reclusa, resistencia de los cuerpos disidentes discas durante la prisionalización, en alianza con la Universidad Nacional	100,0%	100,0%	100,0%	100,0%	100,0%	
IE10	Evaluación del sistema de control interno (FURAG II)	CONTROL INTERNO	OFICI - OFICINA DE CONTROL INTERNO	Control Interno	Porcentaje alcanzado en la gestión	75%	80%	83%	85%	85%	Evaluación obtenida en la vigencia del 2021 85,50%	101,3%	101,0%	96,3%	100,6%	99,5%	
IE11	Número PPL Accede al tratamiento penitenciario total Ppl condenada	ATENCIÓN Y TRATAMIENTO PENITENCIARIO	DIRAT - DIRECCIÓN DE ATENCIÓN Y TRATAMIENTO	Tratamiento Penitenciario	Número de internos beneficiados con programas de tratamiento penitenciario. / Total PPL condenada	96%	97%	98%	99%	99%	Se cumplió la meta establecida para la vigencia 2022, puesto que los Eron realizaron la evaluación y calificación en fase de tratamiento de la PPL condenada, formulando un plan de tratamiento el cual orienta la participacion en los diferentes programas de tratamiento penitenciario.	97,8%	102,1%	101,0%	101,0%	100,3%	
IE12	Número PPL Beneficiada en los programas de atención social / Ppl Intramural	ATENCIÓN Y TRATAMIENTO PENITENCIARIO	DIRAT - DIRECCIÓN DE ATENCIÓN Y TRATAMIENTO	Atención Social	Número de internos beneficiados con programas de atención social. / Total PPL Intramural	76%	78%	80%	82%	82%	Del total de la población privada de la libertad intramural, el 100% tuvo acceso a alguno de los programas y servicios de atención social.	131,6%	128,2%	123,8%	122,0%	127,8%	
IE13	Porcentaje de establecimientos con programas de educación en el marco del modelo educativo	ATENCIÓN Y TRATAMIENTO PENITENCIARIO	DIRAT - DIRECCIÓN DE ATENCIÓN Y TRATAMIENTO	Tratamiento Penitenciario	Número de ERON con modelo educativo implementado / Número total de ERON del orden nacional	25%	50%	75%	100%	100%	Los 129 Establecimientos han implementado el modelo educativo. Con un cubrimiento de 100 %	100,0%	84,0%	133,3%	100,0%	105,8%	
IE14	Incremento del porcentaje de Población privada de la libertad que redime pena por trabajo	ATENCIÓN Y TRATAMIENTO PENITENCIARIO	DIRAT - DIRECCIÓN DE ATENCIÓN Y TRATAMIENTO	Tratamiento Penitenciario	Número de ocupación laboral de PPL del año de la medición - Número de ocupación laboral de PPL del año anterior / Número de ocupación laboral de PPL del año de la medición	3	3	2%	3%	12	Para el mes de diciembre de la vigencia 2022, ascendió a 48,108 PPL, lo que arroja un avance positivo en labor para la PPL, con un incremento de 1.613 PPL adicionales ocupados laboralmente.	196,0%	-3,7%	100,0%	100,0%	97,4%	
IE15	Número de estrategias establecidas priorizadas para el mejoramiento de la prestación de servicios de salud y alimentación	ATENCIÓN Y TRATAMIENTO PENITENCIARIO	DIRAT - DIRECCIÓN DE ATENCIÓN Y TRATAMIENTO	Tratamiento Penitenciario	Número de estrategias con cumplimiento de la meta / Número total de estrategias planeadas	10%	20%	30%	40%	40%	En el 2022 se dio cumplimiento a las metas establecidas de las estrategias priorizadas para el mejoramiento de la prestación de los servicios de salud y alimentación.	100,0%	95,0%	333,3%	231,5%	176,1%	









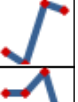
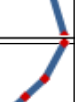

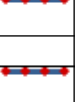
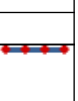


Código PDE	Indicador	Dimensión	Responsable Calculo	Proceso	Formula	Meta					Avance indicador	Avance Anualidad				Avance Cuatrienio	Tendencia grafica Cuatrienio		
												menor = 79%	Menor de 90% y mayor de 80%	>90% y menor=100%	Igual O > 101%				
						2019	2020	2021	2022	Total		Avance Cualitativo							
											dic-22								
IE16	Porcentaje de documentos actualizados del proceso de seguridad	SEGURIDAD PENITENCIARIA	DICUV - DIRECCIÓN DE CUSTODIA Y VIGILANCIA	Seguridad Penitenciaria y Carcelaria	Total de procedimientos actualizados	100%	100%	100%	100%	100%	Durante la vigencia se realizó la actualización de 36 documentos de proceso de seguridad penitenciaria	100,0%	100,0%	100,0%	100,0%	100,0%			
IE17	Porcentaje de cumplimiento de los ERON con planta tipo definida para el personal del CCV	SEGURIDAD PENITENCIARIA	DICUV - DIRECCIÓN DE CUSTODIA Y VIGILANCIA	Seguridad Penitenciaria y Carcelaria	Número de ERON con planta tipo del CCV definida. / Total de Numero de ERON	100%	100%	100%	100%	100%	La SUCUC definió las planta tipo para cada uno de los ERON y estructuró la propuesta de adecuación de plantas a la Dirección General	100,0%	100,0%	100,0%	100,0%	100,0%			
IE18	Número de herramientas implementadas para la promoción y prevención de los Derechos Humanos en los Establecimientos	DERECHOS HUMANOS	GODHU - GRUPO DE DERECHOS HUMANOS	Derechos Humanos y Atención al Ciudadano	# ERON con herramientas de promoción y prevención implementadas / # ERON Vigentes	34%	100%	100%	100%	100%	Se realizó medición de la implementación de las herramientas de promoción y prevención, por lo menos una vez en el año, por parte de la totalidad de ERON del país	100,0%	100,0%	100,0%	100,0%	100,0%			
IE19	Seguimiento al Programa de Gestión Documental PGD	INFORMACIÓN Y COMUNICACIÓN	DIGEC - DIRECCIÓN DE GESTIÓN CORPORATIVA	Gestión Documental	No. Actividades ejecutadas / No. Actividades programadas	100%	100%	100%	100%	100%	Para las acciones contempladas correspondientes a la vigencia 2022, del Programa de Gestión Documental, se ejecutaron las siguientes acciones: 1. De acuerdo con el Rad. 2022IE0014749, donde se estableció el "Plan de Sensibilización y Capacitación para la implementación de las TRD, vigencia 2022", se realizaron las siguientes acciones: 1. Se publicaron dos (2) infografías de sensibilización para implementación de TRD, por correo masivo. 2. Se realizaron once (11) socializaciones de tipo de aplicación de TRD, a través del Boletín NOTINPEC y correo masivo. 3. Se realizaron dieciocho (18) Capacitaciones a Nivel Nacional en Implementación de TRD específicamente. 2. Para la elaboración de las TVD, se encuentran doscientos setenta y dos mil quinientos setenta y dos (272.572) registros inventariados en estado natural, así mismo se informa que el inventario en estado natural ya está terminado. 3. Las transferencias documentales programadas fueron ejecutadas para un total de ciento tres (103) en el año. 4. Para el cumplimiento de las acciones de actualización aplicativo GESDOC, se realizó mediante Contrato No. 051 de 2022. Es así como la actualización de la herramienta tecnológica GESDOC permite tener mantenimiento, soporte técnico, mesa de ayuda técnica, capacitación y cuatro entregables de la herramienta de las comunicaciones oficiales del Instituto Nacional Penitenciario y Carcelario - INPEC.	100,0%	100,0%	100,0%	100,0%	100,0%			
IE20	Porcentaje de acciones realizadas a mejorar y fortalecer la imagen institucional	INFORMACIÓN Y COMUNICACIÓN	OFICIO - OFICINA ASESORA DE COMUNICACIONES	Comunicación Estratégica	Nº de Acciones realizadas a mejorar y fortalecer la imagen institucional / Nº de acciones planificadas a mejorar y fortalecer la imagen institucional	100%	100%	100%	100%	100%	En el 2022 se fío cumplimiento al 100% al total de actividades (10) propuestas en el Plan de Acción correspondiente a esta vigencia, orientadas al mejoramiento y fortalecimiento de la imagen institucional. Acciones tales como campañas y videos institucionales, publicación de boletines internos y de prensa, diseño y socialización de Notinpec.	100,0%	100,0%	100,0%	100,0%	100,0%			
											108,0%	98,3%	115,3%	108,4%	107,2%				

02









I. OPERATIVOS

2022



Código PDE	Indicador	Dimensión	Sector	Responsable Calculo	Proceso	Formula	Avance Cuantitativo				Avance indicador	Avance Anualidad				Avance Cuatrienio	Tendencia grafica Cuatrienio
							dic-19	dic-20	dic-21	dic-22		2019	2020	2021	2022		
IS1	Porcentaje de avance en el cumplimiento de las acciones de la planeación estratégica de Talento humano	TALENTO HUMANO	PLANEACIÓN DEL RECURSO HUMANO	SUTAH - SUBDIRECCIÓN DE TALENTO HUMANO	Gestión del Talento humano	actividades ejecutadas en la fase de planeación del talento humano / total de actividades programadas	80%	76%	85%	89%	Se actualizo el normograma del Proceso de Talento Humano, Se tramito en el aplicativo ISOLucion la documentación del Proceso de Gestión del Talento Humano, se promovieron acciones para el diligenciamiento/actualización de la información en el SIGEP de las hojas de vida y vinculación de funcionarios en la entidad, se actualizo el mecanismo digital que permita identificar los empleos que pertenecen a la planta global y a la planta estructural y los grupos internos de trabajo; así como generar reportes inmediatos, se recopiló y analizo la información proveniente de los acuerdos de gestión de los gerentes públicos vigencia 2021	109,6%	100,0%	100,0%	100,0%	103,2%	
IS2	Porcentaje de avance en el cumplimiento de las acciones relacionadas con el ciclo de ingreso del talento humano	TALENTO HUMANO	INGRESO DEL TALENTO HUMANO	SUTAH - SUBDIRECCIÓN DE TALENTO HUMANO	Gestión del Talento humano	actividades ejecutadas en el ciclo de ingreso del talento humano / total de actividades programadas en el ciclo de ingreso del talento humano	46%	68%	74%	81%	Se realizo monitoreo y seguimiento del SIGEP que se ejecuta de acuerdo con lo planificado, se organizaron las historias laborales de los servidores de acuerdo con las tablas de retención documental, se realizo reporte de las evaluaciones de competencias aplicadas a los aspirantes de vacantes de libre nombramiento y remoción, se reporto a la CNSC el registro de inscripción o de actualización en carrera administrativa.	100,0%	100,0%	100,0%	100,0%	100,0%	
IS3	Porcentaje de avance en el cumplimiento de las acciones relacionadas con el ciclo de desarrollo del talento humano	TALENTO HUMANO	INGRESO DEL TALENTO HUMANO	SUTAH - SUBDIRECCIÓN DE TALENTO HUMANO	Gestión del Talento humano	actividades ejecutadas en el ciclo de desarrollo del talento humano / total de actividades programadas en el ciclo de desarrollo del talento humano	63%	72%	75%	79%	se realizo induccion y reintroduccion a los funcionarios, se llevan registros sistematizados de las diferentes actividades de los asistentes y servidores beneficiados del Plan de Bienestar e Incentivos, incluyendo familiares, se fortalecio la adopción del modelo tipo de evaluación de desempeño laboral EDL-APP de la CNSC a nivel nacional. Se realizo el diagnóstico de necesidades de aprendizaje organizacional.	100,0%	100,0%	100,0%	100,0%	100,0%	
IS4	Porcentaje de avance en el cumplimiento de las acciones de retiro del servidor público realizadas	TALENTO HUMANO	RETIRO DEL TALENTO HUMANO	SUTAH - SUBDIRECCIÓN DE TALENTO HUMANO	Gestión del Talento humano	actividades ejecutadas en el ciclo del retiro del talento humano / total de actividades programadas en el ciclo del retiro del talento humano	45%	57%	65%	73%	se establecio y aplico una metodologia para realizar estadísticas de retiro a los ex servidores de la entidad, se realizo informe de las razones de retiro de los servidores públicos de acuerdo a encuestas, se dio cumplimiento a los lineamientos del Programa de desvinculación laboral asistida / readaptación laboral, se otorgo exaltación Homenaje penitenciario a los servidores públicos del Cuerpo de Custodia y Vigilancia que estén próximos a desvincularse por pensión.	100,0%	100,0%	100,0%	100,0%	100,0%	
IS5	Tasa anual de estudiantes promovidos	TALENTO HUMANO	FORMACIÓN Y CAPACITACIÓN PENITENCIARIA	DIRES - DIRECCION ESCUELA DE FORMACIÓN	Gestión del Talento humano	No. De estudiantes promovidos en la vigencia. / No. De Estudiantes matriculados en la vigencia.	86,76%	86,05%	89,53%	89,12%	La tasa promedio de promoción en los componente de formación, reentrenamiento y capacitación fue de 89,12%, con un total de promovidos igual a 9,980	102,1%	101,2%	105,3%	104,8%	101,2%	
IS6	N° Programas de formación académica o laboral ofertados aprobados por la autoridad educativa correspondiente.	TALENTO HUMANO	FORMACIÓN Y CAPACITACIÓN PENITENCIARIA	DIRES - DIRECCION ESCUELA DE FORMACIÓN	Gestión del Talento humano	Número de programas de formación académica o laboral aprobados	4	4	6	0	Para el año 2022, la proyección del indicador es cero.	100,0%	100,0%	150,0%	0,0%	116,7%	
IS7	Porcentaje de avance de la implementación de la caja de herramientas.	TALENTO HUMANO	CÓDIGO DE INTEGRIDAD	SUTAH - SUBDIRECCIÓN DE TALENTO HUMANO	Gestión del Talento humano	actividades ejecutadas en la caja de herramientas / total de actividades programadas en la caja de herramientas	80%	85%	90%	100%	Se gestionaron las actividades de la caja de herramientas del Código de Integridad	100,0%	100,0%	100,0%	100,0%	100,0%	
IS8	Planes Institucionales formulados aprobados.	DIRECCIONAMIENTO ESTRATÉGICO Y PLANEACIÓN	PLANEACIÓN DEL RECURSO HUMANO	OFPLA - OFICINA ASESORA DE PLANEACIÓN	Planificación Institucional	N° Planes formulados y aprobados OFPLA / N° Planes a formular y OFPLA	100%	100%	100%	100%	Se oriento la formulación de los Planes Decreto 612, aprobados en ISOLUCION, y publicados en la pagina web antes del 30 de enero del 2022	100,0%	100,0%	100,0%	100,0%	100,00%	
IS9	Información estadística de la PPL elaborada y publicada	DIRECCIONAMIENTO ESTRATÉGICO Y PLANEACIÓN	ESTADISTICA	OFPLA - OFICINA ASESORA DE PLANEACIÓN	Planificación Institucional	No. Informe estadístico publicado en el periodo / Total Informes Estadísticos	100%	100%	100%	100%	Se elaboró y publicó el informe estadístico mensualmente, cumpliendo con los programados durante el año 2022	100,0%	100,0%	100,0%	100,0%	100,0%	
IS10	Porcentaje de cumplimiento requerimientos demográficos poblacional demandados tramitados	DIRECCIONAMIENTO ESTRATÉGICO Y PLANEACIÓN	ESTADISTICA	OFPLA - OFICINA ASESORA DE PLANEACIÓN	Planificación Institucional	Requerimientos resueltos oportunamente en el periodo / Total de requerimientos presentados en el periodo	100%	100%	100%	100%	Se resolvieron todos los requerimientos presentados, en los tiempos establecidos de Ley	100,0%	100,0%	100,0%	100,0%	100,0%	
IS11	Presupuesto formulado para la vigencia acorde con los lineamientos emitidos desde el Ministerio de Hacienda y Crédito Público y el Departamento Nacional de Planeación.	DIRECCIONAMIENTO ESTRATÉGICO Y PLANEACIÓN	PROGRAMACIÓN PRESUPUESTAL	OFPLA - OFICINA ASESORA DE PLANEACIÓN	Planificación Institucional	Elaboración Acto Administrativo de desagregación presupuestal; Elaboración actos administrativos asignación inicial; Presentación del anteproyecto de Presupuesto del Instituto; Formular el Programa Anual Mensualizado de Caja -PAC; Formulación y publicación del Plan Anual de Adquisiciones	100%	100%	100%	100%	Se elabora la Resolución No 000001 de enero 03 de 2022 "Por la cual se efectúa la desagregación de las apropiaciones en el Presupuesto de Gastos de Funcionamiento del Instituto Nacional Penitenciario y Carcelario - INPEC para la Vigencia Fiscal 2022". Se realizan los actos administrativos de asignación inicial de recursos nación y propios, mediante Resoluciones No 000002 y 000003 de enero 03 de 2022. Se consolidó el anteproyecto de presupuesto 2023 del Instituto y se presentó mediante comunicación 2022EE00049427 de marzo 25 de 2022 ante el Ministerio de Hacienda y Crédito Público. Se elabora en coordinación con la Dirección de Gestión Corporativa y la Oficina Asesora de Planeación el Programa Anual Mensualizado de Caja -PAC para la vigencia fiscal de 2022, tal como consta en el acta No 172 de diciembre 16 de 2021. Se elaboró en coordinación con la Dirección de Gestión Corporativa- Subdirección de Gestión Contractual y la Oficina Asesora de Planeación el Plan Anual de Adquisiciones PAA 2022, con fecha enero 03 de 2022 es aprobado por el señor Director General con un valor de \$233.349 millones.	100,0%	100,0%	100,0%	100,0%	100,0%	

Código PDE	Indicador	Dimensión	Sector	Responsable Calculo	Proceso	Formula	Avance indicador								Avance Cuatrienio	Tendencia grafica Cuatrienio				
							Avance Cuantitativo				Avance Cualitativo						menor = 79%	Menor de 90% y mayor de 80%	>90% y menor=100%	Igual O > 101%
							dic-19	dic-20	dic-21	dic-22	dic-22									
							2019	2020	2021	2022										
IS12	Porcentaje de cumplimiento de solicitudes de ajuste presupuestal demandadas tramitadas	DIRECCIONAMIENTO ESTRATEGICO Y PLANEACION	PROGRAMACION PRESUPUESTAL	OFPLA - OFICINA ASESORA DE PLANEACION	Planificación Institucional	Número de modificaciones presupuestales realizadas / Número de modificaciones presupuestales solicitadas viabilizadas	100%	100%	100%	100%	Durante la vigencia fiscal de 2022 se realizarán 13 modificaciones presupuestales con resoluciones No 002965 de abril 26/2022, No 003845 de mayo 05/2022, No 004650 de junio 14/2022, No 006325 de agosto 12/2022, No 006488 de agosto 19/2022, No 007599 de septiembre 22/2022, No 007738 de septiembre 26/2022, No 008521 de octubre 13/2022, No 008890 de octubre 27/2022, No 009906 de noviembre 24/22, No 010659 de diciembre 15/22, No 010710 de diciembre 19/22 y No 011124 de diciembre 26/22.	100,0%	100,0%	100,0%	100,0%	100,0%				
IS13	Porcentaje de atenciones y orientaciones demandadas Atendidas	GESTIÓN CON VALORES PARA RESULTADOS	TRANSPARENCIA Y ACCESO A LA INFORMACIÓN PÚBLICA	GATEC - GRUPO DE ATENCIÓN AL CIUDADANO	Derechos Humanos y Atención al Ciudadano	N° Atenciones y Orientaciones durante el periodo atendidas / N° Atenciones y Orientaciones demandadas	100%	100%	100%	100%	13.804 atenciones demandadas así mismo tramitadas	100,0%	100,0%	100,0%	100,0%	100,0%				
IS14	Porcentaje de cumplimiento de demandas de Traslados, remisiones y fijaciones tramitados	GESTIÓN CON VALORES PARA RESULTADOS	TRANSPARENCIA Y ACCESO A LA INFORMACIÓN PÚBLICA	GASUP - GRUPO DE ASUNTOS PENITENCIARIOS	Derechos Humanos y Atención al Ciudadano	# de actas proyectadas de la Junta Asesora de Traslados con el # de PPL / # de resoluciones proyectadas de remisiones y fijación con el # de PPL.	100%	100%	100%	100%	En el año 2022 se realizaron ACTAS DE LA JUNTA ASESORA DE TRASLADOS: 9 en las cuales se estudiaron 3.980 PPL de los cuales se aprobaron 2.778 y negaron 1.202. RESOLUCIONES DE REMISIONES: 1.262, médicas 968 para el traslado de 1.531 PPL y judiciales 294 para el traslado de 395 PPL. FIJACIÓN DE ESTABLECIMIENTO: 668 resoluciones para la asignación de 1.943 PPL	100,0%	100,0%	100,0%	100,0%	100,0%				
IS15	Porcentaje de cumplimiento de quejas, reclamos, sugerencias y denuncias recepcionadas tramitadas	GESTIÓN CON VALORES PARA RESULTADOS	SERVICIO AL CIUDADANO	GATEC - GRUPO DE ATENCIÓN AL CIUDADANO	Derechos Humanos y Atención al Ciudadano	N° respuestas de PQRSD durante el periodo / N° de PQRSD demandados durante el periodo	100%	100%	100%	100%	21.303 PQRSD Demandadas así mismo tramitadas	100,0%	100,0%	100,0%	100,0%	100,0%				
IS16	Porcentaje de cumplimiento de demanda de eventos y/o logística institucional organizados	GESTIÓN CON VALORES PARA RESULTADOS	SERVICIO AL CIUDADANO	GRURI - GRUPO DE RELACIONES PÚBLICAS Y RELACIONES INTERNACIONALES	Derechos Humanos y Atención al Ciudadano	N° Eventos realizados en relación a la demanda / Demanda de eventos de la Dirección General	100%	100%	100%	100%	Diseño y envío de Tarjetas Institucionales : Felicitaciones, Invitación, Condolencias en Bogotá como a nivel nacional. se Desarrollaron Evenos tales como: Red Social de Apoyo y voluntariado, Conferencia con kenji Yokoi entre otros Se llevaron a cabo Repatriaciones que estaban pendientes se realizo reunion con la dependencia de Talento Humano afin de coordinar la version 2 de la guia para comisiones al exterior teniendo en cuenta el manual de funciones vigente se da inicio al diseño y envío de tarjeta protocolaria de cumpleaños a directivos sede central de establecimineto de Reclusion	100,0%	100,0%	100,0%	100,0%	100,0%				
IS17	Porcentaje de cumplimiento de Alianzas estratégicas gubernamentales y no gubernamentales acordadas	GESTIÓN CON VALORES PARA RESULTADOS	SERVICIO AL CIUDADANO	GRURI - GRUPO DE RELACIONES PÚBLICAS Y RELACIONES INTERNACIONALES	Derechos Humanos y Atención al Ciudadano	N° Alianzas gubernamentales firmadas en relación a la demanda / Demanda de alianzas gubernamentales de la Dirección General	100%	100%	100%	100%	Se dieron respuestas por correo electrónico a las solicitudes de los diferentes consulados concernientes a los Privados de la Libertad en los diferentes establecimientos del orden nacional. Se autorizaron ingresos consulares a diferentes establecimientos carcelarios del ente nacional y se siguieron autorizando las visitas virtuales Se enviaron respuestas a las solicitudes hechas por las diferentes entidades gubernamentales concernientes a los Privados de la Libertad en los diferentes establecimientos del orden nacional.	100,0%	100,0%	100,0%	100,0%	100,0%				
IS18	Porcentaje de cumplimiento de Segimientos oportunos de tramites reportados en el aplicativo	GESTIÓN CON VALORES PARA RESULTADOS	RACIONALIZACIÓN DE TRAMITE	OFPLA - OFICINA ASESORA DE PLANEACION	Planificación Institucional	cobertura y satisfacción estimada de los trámites y opas / datos de operación reportados en el aplicativo	70%	76%	76%	76%	Se aprobó el Plan de Racionalización, se inscribió en la plataforma del SUIT	100,0%	105,6%	102,7%	100,0%	102,8%				
IS19	Incremento en la participación ciudadana en relación a la vigencia anterior para mejorar la gestión institucional	GESTIÓN CON VALORES PARA RESULTADOS	RENDICIÓN DE CUENTAS Y PARTICIPACIÓN CIUDADANA	GATEC - GRUPO DE ATENCIÓN AL CIUDADANO	Derechos Humanos y Atención al Ciudadano	#Ciudadanos internos y familiares que participación en el proceso de rendición de cuentas / #Ciudadanos internos y familiares que demandan participación en el proceso de rendición de cuentas	84%	87%	87%	88%	La Audiencia Pública de Rendición de Cuentas de la vigencia 2021, se realizó el 5 de octubre de 2022 de manera virtual y presencial. Se contabilizó en total un aproximado de 1502 participantes entre funcionarios, ciudadanía, población privada de la libertad y familiares, demas grupos de valor y de interes.	100,0%	102,4%	101,2%	101,1%	101,2%				
IS20	Porcentaje de satisfacción de la audiencia de rendición de cuentas para mejorar la gestión institucional	GESTIÓN CON VALORES PARA RESULTADOS	RENDICIÓN DE CUENTAS Y PARTICIPACIÓN CIUDADANA	OFPLA - OFICINA ASESORA DE PLANEACION	Planificación Institucional	El N° de encuestas realizadas con porcentaje de satisfacción / El N° total de encuestas diligenciadas	74%	97%	90%	90%	Con respecto al desarrollo de la Audiencia Pública de RDC del año 2021, se aplico cuestionarios y se indago con respecto de Cómo calificaria el evento de Audiencia Pública, con respecto a este ítem, un 94%, los participantes calificaron el evento como bueno, y un 97% con tendencia favorable en la temática y metodología desarrollada, que respondió a las expectativas, de acuerdo a la consideración de los participantes.	96,0%	124,4%	114,3%	112,5%	110,2%				

Código PDE	Indicador	Dimensión	Sector	Responsable Calculo	Proceso	Formula	Avance Cuantitativo				Avance Cualitativo				Avance Anualidad				Avance Cuatrienio	Tendencia grafica Cuatrienio
							dic-19	dic-20	dic-21	dic-22	dic-22				2019	2020	2021	2022		
															<div style="display: flex; justify-content: space-between;"> menor = 79% Menor de 90% y mayor de 80% >90% y menor=100% Igual O > 101% </div>					
IS21	Porcentaje de cumplimiento de los soportes técnicos del sistema de información misional SISIPPEC demandados solucionados.	GESTIÓN CON VALORES PARA RESULTADOS	TIC PARA LA SOCIEDAD	OFISI - OFICINA DE SISTEMAS DE INFORMACIÓN	Gestión de Tecnología e información	No. Solicitudes recibidas / No. Solicitudes atendidas	100%	100%	100%	99,70%	En el año 2022 se recibieron un total de 13,668 solicitudes de las cuales a corte 31/12/2022 se encontraban un total de 13,626 atendidas oportunamente y 42 si atender oportunamente, lo cual genera un porcentaje de cumplimiento del indicador en un 99,7%. La no atención oportuna del 100% de las solicitudes recibidas fue motivo de falta de personal para responder las solicitudes de tipo jurídico ya que la oficina de sistemas apoyaba este proceso con un solo funcionario con perfil jurídico el cual se fue de la entidad por disfrute de pensión, previendo esto la oficina de sistemas ha solicitado en reiteradas ocasiones a la Subdirección de Talento Humano el personal con perfil jurídico para la atención de estas solicitudes. Como soporte se presenta una consulta de la base de datos de SISIPPEC y los oficios de solicitud de personal.	100,0%	100,0%	100,0%	99,7%	100,0%				
IS22	Porcentaje de cumplimiento de los soportes técnicos de los sistemas de información de apoyo demandados solucionados.	GESTIÓN CON VALORES PARA RESULTADOS	TIC PARA LA SOCIEDAD	OFISI - OFICINA DE SISTEMAS DE INFORMACIÓN	Gestión de Tecnología e información	No. Solicitudes recibidas / No. Solicitudes atendidas	100%	100%	100%	100%	En el año 2022, se atendieron el 100% de las solicitudes de soporte demandadas, de los sistemas de apoyo (PCT, ISOLUCIÓN, GPSECURE, PCSECURE, HUMANO, ACADEMICS, GESDOC), se soportó los archivos de los informes de supervisión.	100,0%	100,0%	100,0%	100,0%	100,0%				
IS23	Porcentaje de disponibilidad de aplicativo misional SISIPPEC.	GESTIÓN CON VALORES PARA RESULTADOS	TIC PARA LA SOCIEDAD	OFISI - OFICINA DE SISTEMAS DE INFORMACIÓN	Gestión de Tecnología e información	No. Total de horas de disponibilidad / No. Total de horas de indisponibilidad	99,6%	98%	95,90%	99,97%	Durante la vigencia 2022 el aplicativo de SISIPPEC solo presentó indisponibilidad generada por eventos de indisponibilidad de la red, por lo tanto, su porcentaje de disponibilidad fue de 99,97%, según informe del proveedor de internet ETB.	99,6%	98,2%	95,9%	100,0%	98,9%				
IS24	Porcentaje de Implementación y actualización del SGI del Instituto	GESTIÓN CON VALORES PARA RESULTADOS	FORTALECIMIENTO ORGANIZACIONAL Y SIMPLIFICACIÓN DE PROCESOS	OFPLA - OFICINA ASESORA DE PLANEACIÓN	Planificación Institucional	Porcentaje de avance en la implementación	5%	5%	5%	5%	se cumplió con la actualización de los documentos asociados al proceso Planificación institucional	100,0%	100,0%	100,0%	100,0%	100,0%				
IS25	Porcentaje de Ejecución Presupuestal	GESTIÓN CON VALORES PARA RESULTADOS	EFICIENCIA DEL GASTO PÚBLICO	OFPLA - OFICINA ASESORA DE PLANEACIÓN	Gestión Financiera	Compromisos (Cifras en millones de pesos) / Apropiación definitiva del presupuesto (Cifras en millones de pesos)	97,89%	95,98%	81,98%	89,27%	Para el mes de diciembre la ejecución acumulada esperada era del ≥96%, se da cumplimiento en un 92,99% debido a que la ejecución de compromisos finaliza en el 89,27%. No se logra alcanzar la meta establecida para esta vigencia, debido en mayor proporción a la cuenta de gastos de personal por las 2.711 vacantes de personal que se encuentra en el proceso de convocatoria del personal administrativo por parte de la Comisión Nacional del Servicio Civil del proceso de selección No 1357 de 2019 y cursos de formación del cuerpo de Custodia y Vigilancia, y del cual se contaba en el presupuesto para garantizar la provisión de estos cargos, en especial en el rubro A-01-01-004-001 Otros Gastos de Personal distribución previo concepto DGPPN \$101.548 millones no utilizados; así como, los recursos propios - cajas especiales que no se lograron recaudar pero que los Erones presupuestaron, resultando un saldo de compromisos por aproximadamente \$17.313 millones	102,0%	100,0%	85,4%	93,0%	101,0%				
IS26	Número de Seguimientos a las subunidades ejecutoras en cumplimiento de la información contable	GESTIÓN CON VALORES PARA RESULTADOS	EFICIENCIA DEL GASTO PÚBLICO	DIGEC - DIRECCIÓN DE GESTIÓN CORPORATIVA	Gestión Financiera	Reporte informes	4	4	4	4	En la vigencia 2022, se realizaron seguimientos mensual a todas y cada una de las subunidades ejecutoras, por medio de videollamadas, instrucciones las cuales fueron socializadas a nivel nacional, con el fin de garantizar el cumplimiento de las políticas, procedimientos, directrices y lineamientos impartidos en materia contable y tributaria por el Grupo Contable de la Sede Central, con el fin de asegurar el cumplimiento de las instrucciones impartidas por la Contaduría General de la Nación, los entes fiscalizadores y la normatividad tributarias con el fin de las cifras contenidas en los estados financieros, cumplan con las características cualitativas de confiabilidad, veracidad, relevancia y comprensibilidad de que trata el marco conceptual del Plan General de Contabilidad Pública.	100,0%	100,0%	100,0%	100,0%	100,0%				
IS27	Número de Seguimientos a las necesidades prioritarias de infraestructura subsanadas por la USPEC.	GESTIÓN CON VALORES PARA RESULTADOS	EFICIENCIA DEL GASTO PÚBLICO	DIGEC - DIRECCIÓN DE GESTIÓN CORPORATIVA	Gestión Financiera	Reporte informes	3	3	3	3	Si siguiendo el procedimiento para elaborar el plan de necesidades de infraestructura de los ERON, Código PA-LA-P07, Versión: 1 y Formato PALAP07F01V01. Necesidades de Infraestructura dotación estructural, se remitieron las solicitudes allegadas por la Direcciones Regionales a la Unidad de Servicios Penitenciarios y Carcelarios - USPEC, Mediante comunicado oficial N° 2021EE0203763, con fecha 11 de noviembre de 2021, se remitió a la Unidad de Servicios Penitenciarios y Carcelarios - USPEC, las necesidades de infraestructura y dotación estructural de cada una de los ERON correspondiente a la vigencia 2022, las cuales fueron priorizadas por la Dirección General del INPEC, la cual realizo un acta el día 10 de mayo de 2022. Para las necesidades de la vigencia 2023, se realizó entrega de la información mediante comunicado oficial N° 2022EE0223143, las cuales fueron priorizadas por medio del acta N°32 con fecha 07 diciembre de 2022.	100,0%	100,0%	100,0%	100,0%	100,0%				
IS28	Porcentaje de cumplimiento de Ingreso proyectado	GESTIÓN CON VALORES PARA RESULTADOS	EFICIENCIA DEL GASTO PÚBLICO	DIGEC - DIRECCIÓN DE GESTIÓN CORPORATIVA	Gestión Financiera	Valor de ingresos proyectado acumulado / Valor de ingresos recaudado acumulado	98,5%	83,6%	99,0%	99,9%	Para la vigencia 2022 se evidencia una gestión adecuada; toda vez que partiendo de la meta planteada se evidencia que se recaudo mas de lo proyectado.	109,4%	92,9%	110,0%	111,0%	101,2%				













Código PDE	Indicador	Dimensión	Sector	Responsable Calculo	Proceso	Formula	Avance Cuatrienio				Avance Anualidad				Avance Cuatrienio	Tendencia grafica Cuatrienio	
							Avance Cuatrienio		Avance Anualidad		2019	2020	2021	2022			
							dic-19	dic-20	dic-21	dic-22							
IS29	Porcentaje de cumplimiento de actas de toma física de las unidades ejecutoras del instituto	GESTIÓN CON VALORES PARA RESULTADOS	EFICIENCIA DEL GASTO PÚBLICO	DIGEC - DIRECCIÓN DE GESTIÓN CORPORATIVA	Gestión Financiera	Número de actas de toma física de inventarios recibidas / Número de unidades ejecutoras del instituto responsables de la toma física	91,40%	83%	85%	95%	De las 134 unidades ejecutoras, siete (7), no cumplieron con la toma física de acuerdo a Circular 00022, mejorando los resultados de los semestres pasados, teniendo en cuenta la constante capacitación por parte de los funcionarios del GOMA a los servidores públicos responsables de las unidades ejecutoras, de igual manera se realizaron los respectivos informes a cada una de las Direcciones Regionales mediante comunicado oficial GESDOC, para que se tomen medidas pertinentes para el debido cumplimiento, así mismo se solicitó presupuesto, para realizar acompañamientos presenciales a los ERON que están presentando dificultades en el proceso, y de esta manera subsanar las novedades presentadas en la vigencia 2023.	101,6%	92,2%	94,4%	105,6%	96,9%	
IS30	Número de reportes de armamento de los ERON elaborado	GESTIÓN CON VALORES PARA RESULTADOS	EFICIENCIA DEL GASTO PÚBLICO	DIGEC - DIRECCIÓN DE GESTIÓN CORPORATIVA	Gestión Financiera	Numero de ERON que presentaron el reporte / Numero de ERON que deben presentar el reporte	4	4	4	4	Los seguimientos y controles implementados demostraron ser efectivos, se observó un nivel óptimo de cumplimiento por parte de los diferentes centros de costo, de tal forma que las actividades de seguimiento se ejecutaron según lo establecido en el Manual de Material de Defensa y Municiones PA-LA-M 01 Versión 2°.	100,0%	100,0%	100,0%	100,0%	100,0%	
IS31	Porcentaje de cumplimiento de Avisos de Siniestros reportados Presentados a los Corredores de Seguros	GESTIÓN CON VALORES PARA RESULTADOS	EFICIENCIA DEL GASTO PÚBLICO	DIGEC - DIRECCIÓN DE GESTIÓN CORPORATIVA	Gestión Financiera	Presentación Aviso de Siniestro a los Corredores de Seguros / Informes de Siniestro enviados por las Direcciones, Coordinaciones y Áreas del Instituto	100%	100%	100%	100%	Se cumplió dando traslado de los siniestros reportados por los ERON y dependencias del INPEC a los corredores de seguros de la entidad.	100,0%	100,0%	100,0%	100,0%	100,0%	
IS32	Porcentaje de recursos programados en el PAC para ejecutar en el periodo ejecutados	GESTIÓN CON VALORES PARA RESULTADOS	EFICIENCIA DEL GASTO PÚBLICO	DIGEC - DIRECCIÓN DE GESTIÓN CORPORATIVA	Gestión Financiera	Recursos Ejecutados / Recursos Programados	99,00%	81%	99,00%	99,03%	Para la vigencia 2022 Se dio un cumplimiento del 99,03% al Plan Anual de Adquisiciones de la Dirección General, cumpliendo los porcentajes plasmados para dicha vigencia.	104,2%	85,3%	104,2%	104,2%	94,7%	
IS33	Porcentaje de apropiación definitiva del presupuesto	GESTIÓN CON VALORES PARA RESULTADOS	EFICIENCIA DEL GASTO PÚBLICO	DIGEC - DIRECCIÓN DE GESTIÓN CORPORATIVA	Gestión Financiera	Compromisos (Cifras en millones de pesos) en Apropiación definitiva del presupuesto (Cifras en millones de pesos)	97,89%	95,98%	81,98%	92,99%	Para el mes de diciembre la ejecución acumulada esperada era del ≥95%, se da cumplimiento en un 92,99% debido a que la ejecución de compromisos finaliza en el 89,27%. No se logra alcanzar la meta establecida para esta vigencia, debido en mayor proporción a la cuenta de gastos de personal por las 2.711 vacantes de personal que se encuentra en el proceso de convocatoria del personal administrativo por parte de la Comisión Nacional del Servicio Civil del proceso de selección No 1357 de 2019 y cursos de formación del cuerpo de Custodia y Vigilancia, y del cual se contaba en el presupuesto para garantizar la provisión de estos cargos, en especial en el rubro A-01-01-004-001 Otros Gastos de Personal distribución previo concepto DGGPN \$101.548 millones no utilizados; así como, los recursos propios - cajas especiales que no se lograron recaudar pero que los Erones presupuestaron, resultando un saldo de compromisos por aproximadamente \$17.313 millones.	103,0%	101,0%	86,3%	97,9%	102,0%	
IS34	Porcentaje de disponibilidad en los servicios conectividad de red de comunicaciones.	GESTIÓN CON VALORES PARA RESULTADOS	TIC PARA EL ESTADO	OFISI - OFICINA DE SISTEMAS DE INFORMACIÓN	Gestión de Tecnología e información	Numero de sedes INPEC / Numero de sedes con disponibilidad	95,3%	100%	95,90%	100%	Actualmente el INPEC cuenta con 153 canales de conectividad de red de comunicaciones activos, de los cuales en la vigencia 2022 se conto con un porcentaje de disponibilidad del servicio en un 99,97%. Este porcentaje de disponibilidad está dentro de los parámetros establecidos por el contratista ya que es imposible alcanzar un 100% de disponibilidad debido a muchos factores físicos y ambientales. Se presenta archivo de Excel correspondiente al reporte de seguimiento generado por el contratista ETB.	95,3%	100,0%	95,9%	100,0%	97,7%	
IS35	Realizar soporte técnico de las herramientas Ofimática implementadas en la sede central y anexos.	GESTIÓN CON VALORES PARA RESULTADOS	TIC PARA EL ESTADO	OFISI - OFICINA DE SISTEMAS DE INFORMACIÓN	Gestión de Tecnología e información	Numero de solicitudes de soporte recibidas / Numero de solicitudes de soporte atendidas	100%	100%	100%	25%	Durante la vigencia 2022 se recibieron y atendieron 4.612 solicitudes de soporte a herramientas ofimáticas redes y demás infraestructuras tecnológicas. El detalle de los soportes se evidencia en el correo remitido por parte de la coordinación del grupo de Administración de las tecnologías de la información, el seguimiento se realizó a través de los correos de solicitud recibidos y atendidos los cuales reposan en carpetas etiquetadas, en el correo de la coordinación de dicho grupo. En el seguimiento se presenta la siguiente desagregación de los soportes: correo (1122), dominio (160), Garantías (20), Antivirus (55), Canales de conectividad (1060), Firewall (298) y soporte para equipos y demás herramientas tecnológicas (1897).	100,0%	100,0%	100,0%	25,0%	100,0%	
IS36	Porcentaje de implementación de la Política de Gobierno Digital establecida por MINTIC.	GESTIÓN CON VALORES PARA RESULTADOS	SEGURIDAD DIGITAL	OFISI - OFICINA DE SISTEMAS DE INFORMACIÓN	Gestión de Tecnología e información	No. de actividades establecidas / No. de actividades ejecutadas	25%	25%	25%	25%	Para el 2022 se trabajaron y continuaron los temas de implementación de la Política de Gobierno Digital, con las reuniones, compromisos y actividades desarrolladas a través de las células sectoriales que dirige el Ministerio de Justicia y del Derecho, cumpliendo con las actividades programadas como fueron: la implementación del PETI, la implementación y actualización del plan de seguridad de la información y del plan de riesgos, el diseño y socialización de las piezas gráficas para sensibilización y divulgación y seguridad de la información y ejes trasversales de la política, implementación del SSSI, Declaración de aplicabilidad para el SSSI y la socialización de los boletines y controles de seguridad de la información. Todos los soportes de estas actividades fueron presentados como seguimiento al plan de acción y mapa de riesgos de la vigencia 2022 y la documentación como planes, guías y políticas están publicadas en ISOLUCION.	100,0%	100,0%	100,0%	100,0%	100,0%	

Código PDE	Indicador	Dimensión	Sector	Responsable Calculo	Proceso	Formula	Avance Cuantitativo				Avance Cualitativo				Avance Cuatrienio	Tendencia grafica Cuatrienio	
							dic-19	dic-20	dic-21	dic-22	dic-22						
											2019	2020	2021	2022			
IS37	Porcentaje de la eficacia del buen uso y aprovechamiento de la infraestructura tecnológica del Instituto.	GESTIÓN CON VALORES PARA RESULTADOS	SEGURIDAD DIGITAL	OFISI - OFICINA DE SISTEMAS DE INFORMACIÓN	Gestión de Tecnología e información	Numero de actividades programadas / Número de actividades realizas	25%	25%	25%	25%	Para la vigencia 2022 se desarrollaron las actividades programadas en la implementación de la estrategia de uso y apropiación. Se soporta el archivo de la Estrategia de Uso y Apropiación establecida por la Oficina de Sistemas de Información y las evidencias del cumplimiento de las actividades programadas en esta.	100,0%	100,0%	100,0%	100,0%	100,0%	
IS38	Porcentaje de las herramientas TICs implementadas en el Instituto con difusión y entrenamiento.	GESTIÓN CON VALORES PARA RESULTADOS	SEGURIDAD DIGITAL	OFISI - OFICINA DE SISTEMAS DE INFORMACIÓN	Gestión de Tecnología e información	Actividades de entrenamiento programadas / Actividades de entrenamiento realizadas	25%	25%	25%	25%	Para la vigencia 2022 se realizaron las actividades de entrenamiento, difusión y transferencia de conocimiento programadas al 100%, dentro de estas estaban: Difusión y capacitación en seguridad de la información, transferencia de conocimiento en el uso de los sistemas de información de apoyo (ISOLUCIÓN, GPSECURE, PCSECURE, ACADEMICS, GESDOC Y PCT), y difusión y capacitación en las herramientas de Gsuite de Google.	100,0%	100,0%	100,0%	100,0%	100,0%	
IS39	Porcentaje de Implementación en GLPI (Gestión libre del parque informático) y el seguimiento a la infraestructura tecnológica de seguridad y vigilancia electrónica.	GESTIÓN CON VALORES PARA RESULTADOS	SEGURIDAD DIGITAL	OFISI - OFICINA DE SISTEMAS DE INFORMACIÓN	Gestión de Tecnología e información	Actividades programadas en el plan de trabajo / Actividades desarrolladas del plan de trabajo	25%	25%	25%	100%	Durante la vigencia 2022 se realizó seguimiento a la implementación del GLPI utilizado por el grupo de caninos.	100,0%	100,0%	100,0%	400,0%	100,0%	
IS40	Porcentaje de cumplimiento de los soportes técnicos de la infraestructura tecnológica de seguridad y vigilancia electrónica solucionado.	GESTIÓN CON VALORES PARA RESULTADOS	SEGURIDAD DIGITAL	OFISI - OFICINA DE SISTEMAS DE INFORMACIÓN	Gestión de Tecnología e información	Número de solicitudes de soporte técnico recibida / Soporte técnico realizado	100%	100%	100%		Durante la vigencia 2022, se atendieron y solucionaron dentro de la competencia de la Oficina de Sistemas de Información del INPEC las solicitudes de soporte técnico en cuanto a la infraestructura tecnológica de seguridad y vigilancia electrónica, recibidas por la OFISI.	100,0%	100,0%	100,0%	0,0%	100,0%	
IS41	Porcentaje de cumplimiento de los trámites de defensa jurídica, judicial y extrajudicial de la entidad en términos y oportunidades concedidas por los Jueces de la Republica	GESTIÓN CON VALORES PARA RESULTADOS	DEFENSA JURÍDICA	OFAJU - OFICINA ASESORA JURÍDICA	Gestión Legal	Acciones de tutela notificadas, registradas en el aplicativo SUJUR y contestada / solicitudes de conciliación prejudicial, judicial o posfallo estudiadas y presentadas al comité	100%	100%	100%	100%	Se supera la meta planteada con un cumplimiento del 100% en los productos: 1. Entre el 11 de enero y el 13 de diciembre del 2022, según actas de la 001 a la 047, se registró el estudio de 941 solicitudes de conciliación, las cuales fueron estudiadas y analizadas en su totalidad.; a la fecha de corte del presente informe no se encuentran ninguna solicitud de conciliación pendiente por estudiar. 2. A 31 de diciembre del 2022, según descarga realizada el 4 de enero del 2023 del Sistema Único de Gestión e Información Litigiosa del Estado eKOGUI se encuentran registrados 4.646 procesos en los cuales el Inpec actúa como demandando y 93 procesos activos en los cuales la Entidad actúa como demandante. Lo anterior permite evidenciar que la totalidad de demandas judiciales han sido registradas en el aplicativo eKOGUI, y se tramitan en los términos judiciales establecidos. Sin embargo, la OFAJU – GRUDE adelantó capacitaciones a los directores regionales, directores Eron y apoderados de la defensa judicial del Instituto como acción de mejora, lo anterior en cumplimiento a lo normado en los artículos: 2.2.3.4.1.5,2.2.3.4.1.1.3,2.2.3.4.1.10, 2.2.3.4.1.2., del Decreto 1069 de 2015 con el fin de atender las actividades que competen a esta dependencia y suministrar información completa al GOCON - DIGEC para la conciliación y depuración contable. De igual forma, el Coordinador del Grupo de Defensa Judicial, y Conciliaciones GRUDE remitió correos institucionales mensuales a los Directores Regionales y apoderados de la defensa de la Entidad, recordándoles la obligación de ingresar, diligenciar y actualizar los procesos judiciales a su cargo en el Sistema Único de Gestión e Información Litigiosa del Estado Colombiano - eKOGUI, teniendo en cuenta que la OFAJU debe entrar a rendir informe ante la Agencia Nacional de Defensa Jurídica del Estado – ANDJE. 3. Durante el año 2022 se recibieron por parte del GRUTU 12176 Acciones de Tutela, las cuales fueron atendidas en su totalidad. 4. Durante la vigencia 2022 se presentaron 12 informes a la DIGEC, durante los 10 primeros días de cada mes, correspondientes a los meses de diciembre del 2021 a noviembre del 2022, el del mes de diciembre del 2022 se presenta en el mes de enero del año siguiente, lo cual demuestra el cumplimiento de esta actividad en un 100%. 5. La Política de Prevención del Daño Antijudicial (PPDA) vigencia 2022-2023, fue presentada ante el comité de conciliación de la entidad y aprobada por el mismo para la presentación ante la ANDJE a través del acta No. 31 del 23 de agosto de 2022. En concordancia con lo anterior, mediante correo electrónico del 20 de octubre de 2022 la ANDJE comunica que: "Cordialmente me permito comunicarle que la política de prevención del daño antijudicial presentada por la entidad cumple con la metodología dada por la Agencia Nacional de Defensa Jurídica del Estado y en consecuencia ha sido aprobada.", lo cual demuestra el cumplimiento de esta actividad en un 100%.	102,0%	102,0%	101,0%	101,0%	102,0%	

Código PDE	Indicador	Dimensión	Sector	Responsable Calculo	Proceso	Formula	Avance indicador				Avance Anualidad				Avance Cuatrienio	Tendencia grafica Cuatrienio	
							Avance Cuantitativo		Avance Cualitativo		2019	2020	2021	2022			
							dic-19	dic-20	dic-21	dic-22							
IS42	Porcentaje de Decisiones de fondo de los Procesos activos, quejas e informes	GESTIÓN CON VALORES PARA RESULTADOS	DEFENSA JURÍDICA	OFIDI - OFICINA DE CONTROL INTERNO DISCIPLINARIO	Gestión Legal	Decisiones de fondo de los Procesos activos, quejas e informes / N° de procesos activos quejas e informes	100%	100%	100%	100%	Durante la vigencia 2022, se profirieron las siguientes decisiones dentro de los procesos de la OFIDI: (179) archivos, (644) inhibitorios, (16) sanciones y (11) absoluciones para un total de (750) procesos finalizados. Se realizaron diferentes actividades de descongestión disciplinaria lo que conlleva a que se finalizara el año con un total de (6.693) procesos activos a nivel nacional.	100,0%	100,0%	100,0%	100,0%	100,0%	
IS43	Porcentaje de cumplimiento en el tramite de las quejas recepcionadas	GESTIÓN CON VALORES PARA RESULTADOS	DEFENSA JURÍDICA	OFIDI - OFICINA DE CONTROL INTERNO DISCIPLINARIO	Gestión Legal	No. de quejas evaluadas / No. de quejas recepcionadas	100%	100%	100%	100%	Durante la vigencia 2022 se recepcionaron y evaluaron la siguiente cantidad de quejas: (1.148) quejas recepcionadas y (1.148) evaluadas, a la fecha la OFIDI cuenta con cero (0) quejas, toda vez que a las (1.148) recibidas se le dio el trámite correspondiente de acuerdo a la evaluación en el comité.	100,0%	100,0%	100,0%	100,0%	100,0%	
IS44	Porcentaje de cumplimiento de las Actividades de capacitación programadas sobre la ley 1952 de 2019 realizadas	GESTIÓN CON VALORES PARA RESULTADOS	DEFENSA JURÍDICA	OFIDI - OFICINA DE CONTROL INTERNO DISCIPLINARIO	Gestión Legal	No. de actividades preventivas realizadas / No. de actividades preventivas proyectadas	100%	100%	100%	100%	Durante la vigencia 2022, se realizaron más de (20) actividades preventivas, capacitaciones a nivel nacional (en cada regional), capacitación y verificación de expedientes, comparando la información en físico y la registrada en el sistema de información disciplinario SIID- a cargo de los operadores disciplinarios OFIDI, Capacitaciones preventivas ley 1952 de 2019, difusión de estadística a nivel nacional y código de integridad, se solicitó a la oficina asesora de comunicaciones publicar la relación de los fallos sancionatorios proferidos durante cada trimestre, también se recibió informe trimestral de verificación selectiva del SIID y finalmente se rindió trimestralmente informe estadístico a la DINPE.	100,0%	100,0%	100,0%	100,0%	100,0%	
IS45	Porcentaje de cumplimiento en tramite de los recursos de segunda instancia en los procesos Disciplinarios contra funcionarios del Instituto	GESTIÓN CON VALORES PARA RESULTADOS	MEJORA NORMATIVA	OFAJU - OFICINA ASESORA JURÍDICA	Gestión Legal	Fallos de segunda instancia dentro de los procesos disciplinarios que se surten en contra de los funcionarios públicos, elaborados por Grupo de Recursos y Conceptos / Fallos de segunda instancia dentro de los procesos disciplinarios que se surten en contra de los funcionarios públicos, allegados al Grupo de Recursos y Conceptos	56%	100%	120%	100%	*Se relacionan los productos realizados que demuestran el 100% de cumplimiento de la meta, así: 1. Registro en la Base de datos de los procesos disciplinarios en segunda instancia con un 100% de cumplimiento. 2. Fallos De Segunda Instancia. Durante la vigencia 2022 el GRECO recibió 123 fallos para segunda instancia, y se tramitaron 109 procesos incluidos años anteriores según el siguiente detalle: 27 de la Oficina Control Interno Disciplinario, 17 DIREG Noroeste, 09 DIREG Occidente, 06 DIREG Oriente, 16 DIREG Viejo Caldas, 09 DIREG Norte y 25 DIREG Central. La meta se superó cumplió en un 109% dado que el indicador fue modificado quedando: general 25 decisiones de fondo trimestralmente para un total 100 anuales y se determinaron 109 decisiones de fondo de procesos de los años anteriores y algunos de la vigencia 2019, sin embargo, hay un rezago de 195 procesos de los años 2020, 2021 y 2022 y se espera que en la vigencia 2023 se continúe evacuando el mayor número de procesos y continuar cumpliendo con la meta establecida.*	83,6%	112,4%	133,3%	109,9%	88,0%	
IS46	Porcentaje de cumplimiento en tramite de las solicitudes de conceptos jurídicos y controles de legalidad de actos administrativos firmados por el Director General	GESTIÓN CON VALORES PARA RESULTADOS	MEJORA NORMATIVA	OFAJU - OFICINA ASESORA JURÍDICA	Gestión Legal	Conceptos jurídicos en materia de régimen penitenciario y carcelario, administrativo y legal. solicitados y resueltos / Proyectos de acuerdo y resoluciones sobre las funciones del instituto con control de legalidad	96%	100%	100%	100%	Se supera la meta planteada con un cumplimiento del 100% en los productos, así: 1. Se resolvieron 542 solicitudes entre derechos de petición, conceptos, remisión de informes, traslados por competencia; A cierre de la vigencia no hay requerimientos pendientes de trámite, toda vez que los mismos son distribuidos, atendidos y registrados en el 100% en la base de datos dispuesta por el GRECO dentro de los términos establecidos por la Ley. 2. De otra parte los controles de legalidad se otorgaron oportunamente, lo cual se refleja con la siguiente información: se numeraron 11.367 actos administrativos como: de los cuales 3.217 corresponden a resoluciones proyectadas por el Grupo de Asuntos Penitenciarios y los restantes 8.150 son actos administrativos relacionados con Vacaciones, novedades de personal, pago de sentencias, recursos de apelación, fallos disciplinarios de segunda instancia, entre otros, durante la vigencia 2022. a la fecha del presente informe no existen controles de legalidad pendientes, es decir se cumplió al 100%.	107,0%	107,5%	106,4%	105,3%	107,3%	
IS47	Porcentaje del cumplimiento al seguimiento del plan institucional Nacional	EVALUACIÓN DE RESULTADOS	SEGUIMIENTO Y EVALUACIÓN INSTITUCIONAL	OFPLA - OFICINA ASESORA DE PLANEACIÓN	Planificación Institucional	N° Dependencias Nivel Central con seguimiento formalizado / N° Dependencias a Realizar seguimiento formalizado	100%	100%	100%		Se realizo el seguimiento a la planeación institucional un total de 15 dependencias finalizando con un cumplimiento del 99,50%	100,0%	100,0%	100,0%	0,0%	100,0%	
IS48	Porcentaje del cumplimiento al seguimiento del plan institucional Dirección Regional	EVALUACIÓN DE RESULTADOS	SEGUIMIENTO Y EVALUACIÓN INSTITUCIONAL	OFPLA - OFICINA ASESORA DE PLANEACIÓN	Planificación Institucional	N° Dependencias Nivel Regional con seguimiento formalizado / N° Dependencias a Realizar seguimiento formalizado	98,26%	100%	98,38%		Se realizo el seguimiento a la planeación a, Direcciones Regionales con un cumplimiento en avance del 94,38%	98,3%	100,0%	98,4%	0,0%	99,1%	
IS49	Porcentaje del cumplimiento al seguimiento del plan institucional Establecimiento de reclusión	EVALUACIÓN DE RESULTADOS	SEGUIMIENTO Y EVALUACIÓN INSTITUCIONAL	OFPLA - OFICINA ASESORA DE PLANEACIÓN	Planificación Institucional	N° Dependencias Nivel ERO con seguimiento formalizado / N° Dependencias a Realizar seguimiento formalizado	94,05%	100%	100%		Se realizo el seguimiento a la planeación ERO con un cumplimiento en avance del 96,11%	94,1%	100,0%	100,0%	0,0%	97,0%	

Código PDE	Indicador	Dimensión	Sector	Responsable Calculo	Proceso	Formula	Avance Cuatrienio				Avance Anualidad				Tendencia grafica Cuatrienio	
							Avance Cuatrienio				2019	2020	2021	2022		Avance Cuatrienio
							dic-19	dic-20	dic-21	dic-22						
ISS0	Número de encuentros académicos realizados para la divulgación y retroalimentación del conocimiento penitenciario.	GESTIÓN DEL CONOCIMIENTO	INVESTIGACIÓN PENITENCIARIA Y CARCELARIA	DIRES - DIRECCION ESCUELA DE FORMACIÓN	Gestión del Conocimiento Institucional	No. De Productos de investigación formulados y diseñados en una vigencia. / No. De Productos de investigación a formulados y diseñados en una vigencia.	1	1	1	1	100.0%	100.0%	100.0%	100.0%	100.0%	
ISS1	Evaluación independiente al control interno Contable realizada	CONTROL INTERNO	EVALUACIÓN Y SEGUIMIENTO	OFICI - OFICINA DE CONTROL INTERNO	Control interno	N° evaluaciones realizadas / N° evaluaciones programadas	1	1	1	1	100.0%	100.0%	100.0%	100.0%	100.0%	
ISS2	Evaluación del Estado del Sistema de Control Interno realizada	CONTROL INTERNO	EVALUACIÓN Y SEGUIMIENTO	OFICI - OFICINA DE CONTROL INTERNO	Control interno	N° evaluaciones realizadas / N° evaluaciones programadas	4	2	2	2	100.0%	100.0%	100.0%	100.0%	100.0%	
ISS3	Incremento Porcentual de percepción del sistema	CONTROL INTERNO	ENFOQUE HACIA LA PREVISIÓN	OFICI - OFICINA DE CONTROL INTERNO	Control interno	% percepción positiva hoy / % percepción positiva del año anterior	20%	25%	30%	25%	100.0%	100.0%	100.0%	100.0%	100.0%	
ISS4	Evaluación de la implementación de la estrategia de aplicación del Código de Integridad realizada	CONTROL INTERNO	EVALUACIÓN A LA GESTIÓN DEL RIESGO	OFICI - OFICINA DE CONTROL INTERNO	Control interno	N° Informes de evaluaciones realizadas / N° Informes de evaluaciones programadas	1	1	1	1	100.0%	100.0%	100.0%	100.0%	100.0%	
ISS5	Plan Anticorrupción y Atención al Ciudadano formulado y monitoreado	CONTROL INTERNO	EVALUACIÓN A LA GESTIÓN DEL RIESGO	OFICI - OFICINA DE CONTROL INTERNO	Planificación Institucional	N° Plan formulado / N° Plan a formular	1	1	1	1	100.0%	100.0%	100.0%	0.0%	100.0%	

Código PDE	Indicador	Dimensión	Sector	Responsable Calculo	Proceso	Formula	Avance Cuantitativo				Avance Cualitativo				Avance Anualidad				Avance Cuatrienio	Tendencia grafica Cuatrienio
							dic-19	dic-20	dic-21	dic-22	dic-22				2019	2020	2021	2022		
											menor = 79%	Menor de 90% y mayor de 80%	>90% y menor=100%	Igual O > 101%						
IS56	Porcentaje de la población Intramural con Entrega de elementos de aseo personal a la PPL en abril, agosto y diciembre	ATENCIÓN Y TRATAMIENTO PENITENCIARIO	ATENCIÓN SOCIAL	DIRAT - DIRECCIÓN DE ATENCIÓN Y TRATAMIENTO	Tratamiento Penitenciario	# de PPL que recibe implementos de aseo / # de PPL Intramural	91%	100%	100%	100%	Durante la Vigencia 2022 se llevaron a cabo cuatro entregas masivas: la primera entrega en marzo con 95.963 kits entregados. La segunda en junio con 96.795 kits entregados, la tercera en septiembre con 88.551 kits entregados y la cuarta en diciembre con 97.959 kits entregados. Durante la vigencia se tubo una cobertura del 97%	102,2%	109,9%	107,5%	105,3%	106,1%				
IS57	Porcentaje de cumplimiento de las VIVIF programadas	ATENCIÓN Y TRATAMIENTO PENITENCIARIO	ATENCIÓN SOCIAL	DIRAT - DIRECCIÓN DE ATENCIÓN Y TRATAMIENTO	Tratamiento Penitenciario	# de visitas virtuales realizadas / # de visitas virtuales solicitadas	82%	98%	98,37%	86%	Durante la vigencia 2022 se programaron un total de 39.017 visitas virtuales familiares de las cuales se realizaron 37.536. Esto quiere decir que se realizaron el 96% de las VIVIF programadas, lo que significa que se superó la meta proyectada del 86%.	102,5%	119,5%	117,1%	100,0%	111,0%				
IS58	Porcentaje de cumplimiento de la población Intramural atendida por atención psicológica que solicita atención.	ATENCIÓN Y TRATAMIENTO PENITENCIARIO	ATENCIÓN SOCIAL	DIRAT - DIRECCIÓN DE ATENCIÓN Y TRATAMIENTO	Tratamiento Penitenciario	# de atenciones psicológicas realizadas / # de atenciones psicológicas solicitadas	95%	95%	100%	120%	Durante la vigencia se presentaron un total de 25.500 solicitudes, de las cuales fueron atendidas 31.448 PPL. Lo cual significa que se atendieron el 123.32% de las solicitudes, cifra que supera la meta fijada en un 56%	189,1%	182,7%	185,2%	214,3%	185,9%				
IS59	% Cobertura de las actividades de prevención al consumo de SPA	ATENCIÓN Y TRATAMIENTO PENITENCIARIO	ATENCIÓN SOCIAL	DIRAT - DIRECCIÓN DE ATENCIÓN Y TRATAMIENTO	Tratamiento Penitenciario	# de Ppl con participación en actividades de prevención al consumo SPA / # de Ppl Total del establecimiento	52%	84%	91%	113%	Durante la vigencia se registraron un total de 110.188 PPL en actividades de prevención del consumo de SPA en los ERON, para una PPL total intramural de 98.242 en los ERON según reporte de tableros estadísticos del INPEC -TIBCO parte de población intramural corte al 31 de Diciembre, logrando el cumplimiento de la meta e incluso rebasandola toda vez que las mismas tuvieron alcance para el 113% de la población Intramural.	65,0%	102,4%	108,3%	131,4%	83,7%				
IS60	Número de ERON con protocolo de detección de riesgo suicida implementado.	ATENCIÓN Y TRATAMIENTO PENITENCIARIO	ATENCIÓN SOCIAL	DIRAT - DIRECCIÓN DE ATENCIÓN Y TRATAMIENTO	Tratamiento Penitenciario	Numero de establecimientos con protocolo de detección suicida implementado. /	10	40	76	72	Al finalizar la vigencia 2022 el protocolo de conducta suicida se implementó en promedio en 72 ERON, cifra que evidencia que el indicador establecido para la anualidad consistente en 40 ERON	100,0%	200,0%	253,3%	180,0%	150,0%				
IS61	Porcentaje de cumplimiento de la población reconocida con condiciones excepcionales atendida en programas dirigidos a grupos con condiciones excepcionales	ATENCIÓN Y TRATAMIENTO PENITENCIARIO	ATENCIÓN SOCIAL	DIRAT - DIRECCIÓN DE ATENCIÓN Y TRATAMIENTO	Atención Social	# de PPL en condición excepcional que participa en actividades del programa / # de PPL en condición excepcional	80%	79%	100%	98%	Durante la vigencia 2022 se contó con una apoblación de 118.828 PPL pertenecientes a grupos con condiciones excepcionales, de los cuales 91.062 participaron de las diferentes actividades desarrolladas en el programa. Logrando atender al 98% de lo proyectado, alcanzando la meta proyectada.	101,3%	97,5%	114,9%	106,5%	99,4%				
IS62	Índice de cumplimiento integral (físico, gestión y financiero) proyecto de inversión	ATENCIÓN Y TRATAMIENTO PENITENCIARIO	ATENCIÓN SOCIAL	DIRAT - DIRECCIÓN DE ATENCIÓN Y TRATAMIENTO	Atención Social	Índice de cumplimiento de los proyectos de inversión registrados / N° de proyectos de inversión registrados	100%	100%	100%	100%	100% de la meta del cuatrienio	100,0%	100,0%	100,0%	100,0%	100,0%				
IS63	Porcentaje de ERON proyectados con programas de atención a niños..	ATENCIÓN Y TRATAMIENTO PENITENCIARIO	ATENCIÓN SOCIAL	DIRAT - DIRECCIÓN DE ATENCIÓN Y TRATAMIENTO	Atención Social	# de Ppl vinculada a programa durante el periodo de medición. / # de solicitudes de vinculación al programa de Atención a niños menores de 3 años , madres gestantes y lactantes en establecimientos de reclusión, recibidas durante el periodo de medición.	100%	100%	100%	100%	En la vigencia 2022 se logro una cobertura de 114 menores de 3 años en la modalidad ICBF - INPEC, atendiendo las solicitudes allegadas al 100% en 8 Establecimientos de reclusión donde opera esta modalidad.	100,0%	100,0%	100,0%	100,0%	100,0%				
IS64	Porcentaje de cumplimiento de la población Intramural clasificada y/o con seguimiento en fase de tratamiento.	ATENCIÓN Y TRATAMIENTO PENITENCIARIO	TRATAMIENTO PENITENCIARIO	DIRAT - DIRECCIÓN DE ATENCIÓN Y TRATAMIENTO	Tratamiento Penitenciario	# de Ppl clasificada en fase de tratamiento. / Total Ppl condenada.	99%	99%	99%	99%	Con corte al 31 de diciembre de 2022 se llevaron a cabo seguimientos y/o clasificaciones en fase de tratamiento, el 99% de la PPL condenada estaba clasificada en fase de tratamiento, cumpliendo con la meta proyectada.	101,0%	101,0%	100,0%	100,0%	101,0%				
IS65	Porcentaje de cumplimiento de la población Intramural condenada asignada a actividades ocupacionales TEE	ATENCIÓN Y TRATAMIENTO PENITENCIARIO	TRATAMIENTO PENITENCIARIO	DIRAT - DIRECCIÓN DE ATENCIÓN Y TRATAMIENTO	Tratamiento Penitenciario	PPL asignada a actividades ocupacionales TEE condenada Intramural / PPL total condenada Intramural	96%	97%	96%	94%	Con corte al 31 de diciembre de 2022 se llevaron a cabo asignaciones de actividades ocupacionales de TEE en la totalidad de los ERON, el 94% de la PPL condenada estaba asignada a una actividad de TE. Durante el año el indicador se movio entre el 90% y el 96%, sin embargo con corte al 31 de diciembre termina en el 94%.	100,0%	100,0%	98,0%	95,9%	100,0%				
IS66	Porcentaje de cumplimiento de la población Intramural que participan en programas psicosociales con fines de tratamiento.	ATENCIÓN Y TRATAMIENTO PENITENCIARIO	TRATAMIENTO PENITENCIARIO	DIRAT - DIRECCIÓN DE ATENCIÓN Y TRATAMIENTO	Tratamiento Penitenciario	Numero de Ppl Intramural que participa en programas de tratamiento penitenciario. / Total población privada de la libertad.	29%	36%	27%	26%	Se implementaron los siete programas psicosociales con fines de tratamiento penitenciario a nivel nacional, de acuerdo con la disponibilidad de talento humano, para el cuarto trimestre de 2022 un total de 16.318 PPL participaban en estos programas.	111,5%	128,6%	93,1%	52,0%	120,1%				

Código PDE	Indicador	Dimensión	Sector	Responsable Calculo	Proceso	Formula	Avance Anualidad								Avance Cuatrienio	Tendencia grafica Cuatrienio				
							Avance Cuantitativo				Avance Cualitativo						2019	2020	2021	2022
							dic-19	dic-20	dic-21	dic-22	dic-22									
IS67	Porcentaje de ERON, con unidad terapéutica en funcionamiento.	ATENCIÓN Y TRATAMIENTO PENITENCIARIO	TRATAMIENTO PENITENCIARIO	DIRAT - DIRECCIÓN DE ATENCIÓN Y TRATAMIENTO	Tratamiento Penitenciario	Número de Eron con unidad terapéutica en funcionamiento. / Numero total de ERON.	21%	18%	15,60%	22%	En el mes de diciembre de 2022 se llevó a cabo la inauguración de dos comunidades terapéuticas en los establecimientos de reclusión de CPAMS La Dorada y en el EPMSC de Ipiales. Al finalizar la vigencia 2022 se encuentran funcionando 22 Comunidades Terapéuticas en los 127 ERON y un total de 602 PPL residentes. La meta para 2022 es de 19 CT, cumpliendo con la meta establecida.	131,3%	105,9%	104,0%	148,7%	118,6%				
IS68	Porcentaje de asistencias efectuadas por parte de los líderes espirituales de acuerdo a su culto religiosa	ATENCIÓN Y TRATAMIENTO PENITENCIARIO	APOYO ESPIRITUAL	DIRAT - DIRECCIÓN DE ATENCIÓN Y TRATAMIENTO	Tratamiento Penitenciario	# de PPL que reciben Asistencia Espiritual / # de PPL que solicitan Asistencia Espiritual	95%	95%	95%	100%	En el mes de diciembre se ha logrado contribuir en el cumplimiento de la meta propuesta, para la vigencia 2022 en el proceso de resocialización, por medio del fortalecimiento espiritual y religioso: #7,453 PPL recibieron Asistencia Espiritual: #1,475 PPL en Atenciones Individuales y #5,978 PPL en Atenciones Grupales. Se evidencia que #7,453 PPL solicitaron Asistencia Espiritual, con un cumplimiento del 100%, desde el aplicado Sisipec Web Fase II, con corte al 31 de diciembre de 2022.	100,0%	100,0%	100,0%	105,3%	100,0%				
IS69	Porcentaje de ERON desarrollando la educación mediante el modelo educativo del INPEC aprobado.	ATENCIÓN Y TRATAMIENTO PENITENCIARIO	EDUCACIÓN PENITENCIARIA Y CARCELARIA	DIRAT - DIRECCIÓN DE ATENCIÓN Y TRATAMIENTO	Tratamiento Penitenciario	Total de ERON con Modelo Educativo implementado / Total de ERON	20%		30%	31%	Para la Vigencia 2022 se vincularon 18,664 PPL al programa de educación básica, y media correspondiente al 48%.	126,6%	0,0%	98,4%	100,0%	63,3%				
IS70	Porcentaje de ERON vinculando a Población Intramural en los programas de educación superior	ATENCIÓN Y TRATAMIENTO PENITENCIARIO	EDUCACIÓN PENITENCIARIA Y CARCELARIA	DIRAT - DIRECCIÓN DE ATENCIÓN Y TRATAMIENTO	Tratamiento Penitenciario	Numero de PPL, vinculados al programa de educación superior. / Total población privada de la libertad.	12%	38%	53%	100%	Para la Vigencia 2022 se vincularon 229 PPL al programa de educación superior correspondiente al 1%.	31,8%	71,7%	67,9%	100,0%	51,6%				
IS71	Porcentaje de ERON vinculando a Población Intramural en los programas de educación para el trabajo y desarrollo humano	ATENCIÓN Y TRATAMIENTO PENITENCIARIO	EDUCACIÓN PENITENCIARIA Y CARCELARIA	DIRAT - DIRECCIÓN DE ATENCIÓN Y TRATAMIENTO	Tratamiento Penitenciario	Numero de PPL, vinculados al programa de educación para el trabajo y el desarrollo humano. / Total población privada de la libertad	20%	24%	75%	100%	Para la Vigencia 2022 se vincularon 5,739 PPL al programa de educación para el trabajo y desarrollo humano.	44,4%	44,2%	100,0%	100,0%	44,3%				
IS72	Porcentaje de ERON con programa de validación y preparación para presentar pruebas de Estado ICSES	ATENCIÓN Y TRATAMIENTO PENITENCIARIO	EDUCACIÓN PENITENCIARIA Y CARCELARIA	DIRAT - DIRECCIÓN DE ATENCIÓN Y TRATAMIENTO	Tratamiento Penitenciario	Numero de ERON con programa de validación y preparación para presentar pruebas de estado ICSES. / Total ERON	15%	61%	70%	100%	Para la Vigencia 2022 se vincularon 1,906 PPL a las pruebas: validación, saber 11, T y T y saber Pro	65,2%	141,9%	100,0%	100,0%	103,5%				
IS73	Porcentaje de ERON con Población Intramural con programa de alfabetización	ATENCIÓN Y TRATAMIENTO PENITENCIARIO	EDUCACIÓN PENITENCIARIA Y CARCELARIA	DIRAT - DIRECCIÓN DE ATENCIÓN Y TRATAMIENTO	Tratamiento Penitenciario	Numero de ERON, con programas de alfabetización. / Total numero de ERON	100%	89%	100%	100%	Para la Vigencia 2022 se vincularon 1,696 PPL al programa de alfabetización correspondiente	100,0%	89,0%	100,0%	100,0%	94,5%				
IS74	Porcentaje de ERON dotados con material bibliográfico y mobiliario para bibliotecas	ATENCIÓN Y TRATAMIENTO PENITENCIARIO	CULTURA DEPORTE Y RECREACIÓN	DIRAT - DIRECCIÓN DE ATENCIÓN Y TRATAMIENTO	Tratamiento Penitenciario	Numero de ERON con biblioteca dotada. / Total de ERON	50%	100%	80%	100%	Se beneficiaron 25 ERON en la implementación del Software para bibliotecas con: Equipo de computo, pistola de scanner y stiker.	76,9%	133,3%	88,9%	100,0%	105,1%				
IS75	Porcentaje de ERON con programas deportivos y recreativos implementados	ATENCIÓN Y TRATAMIENTO PENITENCIARIO	CULTURA DEPORTE Y RECREACIÓN	DIRAT - DIRECCIÓN DE ATENCIÓN Y TRATAMIENTO	Tratamiento Penitenciario	Numero de ERON con programas deportivos y recreativos. / Total de ERON	20%	25%	10%	10%	Los ERON cuentan con programas deportivos y recreativos implementados, los cuales se realizaron de acuerdo a los criterios enviados para la vigencia 2022 y del procedimiento No PM-TP-P06. El control se realiza mediante seguimiento trimestral reportado en el formato establecido en el procedimiento mencionado.	133,3%	100,0%	100,0%	100,0%	116,7%				
IS76	Porcentaje de ERON, con elementos para deporte, recreación y cultura	ATENCIÓN Y TRATAMIENTO PENITENCIARIO	CULTURA DEPORTE Y RECREACIÓN	DIRAT - DIRECCIÓN DE ATENCIÓN Y TRATAMIENTO	Tratamiento Penitenciario	Numero de ERON, dotados con elementos para deporte, recreación y cultura. / Total de ERON.	100%	100%	100%	100%	Se asignó presupuesto a los 128 ERON, para fortalecer el programa de deporte, recreación y cultura mediante resoluciones 1471 del 01 de Marzo de 2022.	100,0%	100,0%	100,0%	100,0%	100,0%				
IS77	Porcentaje de ERON con programas culturales y artísticos implementado	ATENCIÓN Y TRATAMIENTO PENITENCIARIO	CULTURA DEPORTE Y RECREACIÓN	DIRAT - DIRECCIÓN DE ATENCIÓN Y TRATAMIENTO	Tratamiento Penitenciario	Numero de ERON, con programas culturales y artísticos implementados. / Total ERON	15%	100%	20%	20%	Los ERON cuentan con programas culturales y artísticos implementados, estos se realizaron de acuerdo a los criterios enviados para la vigencia 2022 y del procedimiento No PM-TP-P06. El control se realiza mediante seguimiento trimestral reportado en el formato establecido en el procedimiento.	25,0%	142,9%	100,0%	100,0%	83,9%				
IS78	ACTUALIZACIÓN DE PLANES OCUPACIONALES	ATENCIÓN Y TRATAMIENTO PENITENCIARIO	ACTIVIDADES OCUPACIONALES	DIRAT - DIRECCIÓN DE ATENCIÓN Y TRATAMIENTO	Tratamiento Penitenciario	número de planes ocupacionales actualizados / total de planes ocupacionales seleccionados para actualizar	34%	35%	66%	100%	En el 2022 de un total de los 80 Planes Ocupacionales seleccionados, se optimizaron 313, es decir 233 planes ocupacionales adicionales	97,1%	100,0%	143,5%	100,0%	98,6%				

Código PDE	Indicador	Dimensión	Sector	Responsable Calculo	Proceso	Formula	Avance indicador				Avance Anualidad				Avance Cuatrienio	Tendencia grafica Cuatrienio	
							Avance Cuantitativo		Avance Cualitativo		menor = 79%	Menor de 90% y mayor de 80%	>90% y menor=100%	Igual O > 101%			
							dic-19	dic-20	dic-21	dic-22							2019
IS79	Número total de actividades productivas intervenidas	ATENCIÓN Y TRATAMIENTO PENITENCIARIO	ACTIVIDADES PRODUCTIVAS	DIRAT - DIRECCIÓN DE ATENCIÓN Y TRATAMIENTO	Tratamiento Penitenciario	Actividades productivas bajo la modalidad de administración directa intervenidas. / Actividades productivas bajo la modalidad de administración directa.	25%	25%	30%	30%	Se programó intervenir 25 actividades productivas a través de creación y/o fortalecimiento como meta para la vigencia 2022. Con fecha de corte a 31/12/2022, se beneficiaron 21 actividades productivas para adquisición de maquinaria, equipos, muebles, enseres y otras inversiones por valor de \$711.552.941 y 48 actividades productivas de Expendios para adquisición de equipos de cómputo por valor de \$238.035.802.56. Para un total de 69 actividades productivas intervenidas en toda la vigencia 2022.	100,0%	100,0%	120,0%	120,0%	100,0%	
IS80	Número de productos recibidos vendidos para puntos de ventas	ATENCIÓN Y TRATAMIENTO PENITENCIARIO	GESTIÓN COMERCIAL	DIRAT - DIRECCIÓN DE ATENCIÓN Y TRATAMIENTO	Tratamiento Penitenciario	Número de productos vendidos en los puntos de venta / Número de productos recibidos para los puntos de venta	3578	2598	7932	17069	En la vigencia 2022 a nivel nacional se recibieron 17.069 productos en la sede Central y se comercializaron a través de la marca Libera Colombia 20.798	284,0%	103,9%	107,2%	218,8%	193,9%	
IS81	Porcentaje de ERON con cumplimiento a la política y procedimientos de alimentación	ATENCIÓN Y TRATAMIENTO PENITENCIARIO	ALIMENTACIÓN	DIRAT - DIRECCIÓN DE ATENCIÓN Y TRATAMIENTO	Atención Social	Número de ERON con cumplimiento de la política y procedimientos de alimentación / Número total de ERON	57,50%	82%	75%	92%	En el año 2022 se dio cumplimiento de la meta establecida, con un reporte de más del 91% de los ERON y mayor a la meta para esta vigencia, en la política y procedimientos de alimentación donde se evaluó la oportunidad y calidad de la información que reportan los ERON a través del Comité COSAL. En relación al procedimiento de habilidades productivas, se contribuyó al cumplimiento de la normatividad sanitaria en las actividades productivas relacionadas con alimentos, mediante la capacitación en buenas prácticas de manufactura aplicado a la totalidad de los PPL que laboran en los proyectos productivos, al igual los funcionarios asignados en los ERON. Finalmente, en lactancia materna se logró el funcionamiento de las 4 salas amiga de la familia Lactante en los ERON, pese a los resagos de la pandemia y los beneficios administrativos de las penas sustitutivas de la privación de libertad.	88,5%	117,1%	150,0%	167,3%	102,8%	
IS82	Porcentaje total de población a cargo del INPEC asegurada a un sistema de salud en Colombia	ATENCIÓN Y TRATAMIENTO PENITENCIARIO	ASEGURAMIENTO EN SALUD	DIRAT - DIRECCIÓN DE ATENCIÓN Y TRATAMIENTO	Atención Social	numero de personas a cargo del INPEC con cobertura en salud / numero de personas a cargo del INPEC	100%	100%	100%	100%	Durante el año 2022 se garantizó la cobertura o el aseguramiento en salud al 100% de la PPL a cargo del INPEC, cumpliendo la meta establecida en el indicador para la presente vigencia	100,0%	100,0%	100,0%	100,0%	100,0%	
IS83	Porcentaje total de ERON que notifican de manera oportuna por periodo epidemiológico	ATENCIÓN Y TRATAMIENTO PENITENCIARIO	SALUD PÚBLICA	DIRAT - DIRECCIÓN DE ATENCIÓN Y TRATAMIENTO	Atención Social	Número de ERON que notifican al SIVIGILA en el periodo epidemiológico / Número total de ERON	100%	100%	100%	100%	Para la anualidad del 2022, el 100% de los ERON, notificaron al SIVIGILA en los periodos epidemiológicos correspondientes, cumpliendo con la meta establecida.	100,0%	100,0%	100,0%	100,0%	100,0%	
IS84	Porcentaje total de ERON que realizaron acciones de IEC priorizadas en el mes	ATENCIÓN Y TRATAMIENTO PENITENCIARIO	SALUD PÚBLICA	DIRAT - DIRECCIÓN DE ATENCIÓN Y TRATAMIENTO	Atención Social	Número de ERON que realizaron acciones de IEC en el periodo / Número total de ERON	80,60%	89,73%	98%	90%	Para el año 2022 el porcentaje de cumplimiento en relación al reporte de las acciones de información, educación y comunicación-IEC de manera oportuna en los periodos programados, fue del 90%, dando así cumplimiento a la meta establecida.	80,6%	89,7%	163,0%	138,5%	85,2%	
IS85	Porcentaje total de EMI realizados por el prestador de salud intramural en el periodo	ATENCIÓN Y TRATAMIENTO PENITENCIARIO	SALUD PÚBLICA	DIRAT - DIRECCIÓN DE ATENCIÓN Y TRATAMIENTO	Atención Social	Número de PPL con examen de ingreso realizado en el periodo / Número total de PPL ingresados en el periodo	72,60%	52,36%	71%	76%	Para la vigencia 2022, se evidencia cumplimiento de la meta establecida con un reporte de avance del 76%. Esto en relación a la realización del Examen Médico de Ingreso por parte del prestador de salud intramural.	72,6%	52,4%	107,2%	111,8%	82,5%	
IS86	Porcentaje total de citas programadas cumplidas x mes	ATENCIÓN Y TRATAMIENTO PENITENCIARIO	SERVICIOS DE SALUD	DIRAT - DIRECCIÓN DE ATENCIÓN Y TRATAMIENTO	Atención Social	Número total de citas cumplidas en el mes / Numero total de citas programadas en el mes	82,90%	88,12%	30%	91%	Para la vigencia de 2022 se dio cumplimiento a la meta establecida en relación al porcentaje de cumplimiento de citas medicas intramurales; es importante tener en cuenta que se ha hecho énfasis en la importancia de que los establecimientos conozcan y diligencien eficientemente la respectiva matriz, la cual constituye la herramienta para el registro y medición de los datos reportados.	82,9%	88,1%	150,0%	303,3%	85,5%	
IS87	Número de Reportes de las novedades de seguridad de los ERON	SEGURIDAD PENITENCIARIA	SEGURIDAD PENITENCIARIA Y CARCELARIA	DICUV - DIRECCIÓN DE CUSTODIA Y VIGILANCIA	Seguridad Penitenciaria y Carcelaria	# de ERON que realizan reportes de Novedades	12	12	12	12	De manera trimestral se generó el consolidado de los reportes de novedades allegados por los ERON	100,0%	100,0%	100,0%	100,0%	100,0%	
IS88	Porcentaje de cumplimiento de los ERON con la planta ideal de semovientes y logística	SEGURIDAD PENITENCIARIA	SEGURIDAD PENITENCIARIA Y CARCELARIA	DICUV - DIRECCIÓN DE CUSTODIA Y VIGILANCIA	Seguridad Penitenciaria y Carcelaria	# de ERON con la planta ideal de semovientes y logística / # Total de ERON	78%	80%	80%	80%	Se adelantó el diagnóstico y actualización de las plantas de semovientes de los ERON	100,0%	100,0%	100,0%	100,0%	100,0%	
IS89	Número operativos realizados por el GROPE	SEGURIDAD PENITENCIARIA	SEGURIDAD PENITENCIARIA Y CARCELARIA	DICUV - DIRECCIÓN DE CUSTODIA Y VIGILANCIA	Seguridad Penitenciaria y Carcelaria	# de operativos realizado por el GROPE	172	79	175	197	El GROPE realizó 197 operativos de registro a nivel nacional.	160,7%	70,5%	149,6%	161,5%	115,6%	

Código PDE	Indicador	Dimensión	Sector	Responsable Calculo	Proceso	Formula	Avance indicador								Avance Anualidad				Avance Cuatrienio	Tendencia grafica Cuatrienio
							Avance Cuantitativo				Avance Cualitativo				2019	2020	2021	2022		
							dic-19	dic-20	dic-21	dic-22	dic-19	dic-20	dic-21	dic-22						
IS90	Porcentaje de cumplimiento de los procesos de judicialización demandados radicados	SEGURIDAD PENITENCIARIA	SEGURIDAD PENITENCIARIA Y CARCELARIA	DICUV - DIRECCIÓN DE CUSTODIA Y VIGILANCIA	Seguridad Penitenciaria y Carcelaria	# Judicializaciones por delitos conocidos cometidos en el ERON / # de delitos cometidos conocidos cometidos en el ERON	100%	100%	100%	100%	La Unidad de Policía Judicial llevó a cabo la judicialización por conductas punibles presentadas al interior de los ERON	100,0%	100,0%	100,0%	100,0%	100,0%				
IS91	Porcentaje de cumplimiento de los ERON con planta tipo definida para el personal del CCV	SEGURIDAD PENITENCIARIA	PROYECCIÓN CUERPO DE CUSTODIA	DICUV - DIRECCIÓN DE CUSTODIA Y VIGILANCIA	Seguridad Penitenciaria y Carcelaria	# de ERON con la planta de CCV definida, de acuerdo a puesto de servicios. / # Total de ERON	100%	100%	100%	100%	En la vigencia se actualizaron las planta tipo de cada ERON de acuerdo a los puestos de servicio.	100,0%	100,0%	100,0%	100,0%	100,0%				
IS92	Número de auxiliares Bachilleres incorporados conforme al convenio interadministrativo vigente	SEGURIDAD PENITENCIARIA	PROYECCIÓN CUERPO DE CUSTODIA	DICUV - DIRECCIÓN DE CUSTODIA Y VIGILANCIA	Seguridad Penitenciaria y Carcelaria	# de auxiliares bachilleres incorporados	2360	1200	2400	2400	Se llevó a cabo la incorporación y licenciamiento de auxiliares bachilleres del CCV. 2021-2022	100,0%	50,8%	101,7%	101,7%	75,4%				
IS93	Porcentaje de ERON con información estadística consolidada	SEGURIDAD PENITENCIARIA	INFORMACIÓN PENITENCIARIA Y CARCELARIA	DICUV - DIRECCIÓN DE CUSTODIA Y VIGILANCIA	Seguridad Penitenciaria y Carcelaria	# ERON con información estadística consolidada / # Total de ERON	100%	100%	100%	100%	Cada uno de los ERON del INPEC, presentaron de manera mensual el informe de seguridad	100,0%	100,0%	100,0%	100,0%	100,0%				
IS94	Número de herramientas implementadas para la promoción de los Derechos Humanos en los Establecimientos.	DERECHOS HUMANOS	PROMOCIÓN, PREVENCIÓN Y GESTIÓN DERECHOS HUMANOS	GODHU - GRUPO DE DERECHOS HUMANOS	Derechos Humanos y Atención al Ciudadano	# ERON con herramientas de promoción implementadas / # ERON Vigentes	17	100%	100%	100%	Se realizó medición de la implementación por lo menos una vez en la vigencia 2022, de las herramientas de promoción elaboradas por el Grupo de Derechos Humanos, por parte de todos los ERON del país.	100,0%	100,0%	100,0%	100,0%	100,0%				
IS95	Número de herramientas implementadas para la promoción de los Derechos Humanos en los Establecimientos.	DERECHOS HUMANOS	PROMOCIÓN, PREVENCIÓN Y GESTIÓN DERECHOS HUMANOS	GODHU - GRUPO DE DERECHOS HUMANOS	Derechos Humanos y Atención al Ciudadano	# ERON con herramientas de prevención implementadas / # ERON Vigentes	17	100%	100%	100%	Se realizó medición de la implementación por lo menos una vez en la vigencia 2022, de las herramientas de prevención elaboradas por el Grupo de Derechos Humanos, por parte de todos los ERON del país.	100,0%	100,0%	100,0%	100,0%	100,0%				
IS96	Numero de herramientas diseñadas para la gestión de los Derechos Humanos.	DERECHOS HUMANOS	PROMOCIÓN, PREVENCIÓN Y GESTIÓN DERECHOS HUMANOS	GODHU - GRUPO DE DERECHOS HUMANOS	Derechos Humanos y Atención al Ciudadano	# de informe de seguimiento sobre casos internacionales de los cuales se tenga conocimiento elaborados y presentados a la Dirección General / # de documentos de análisis elaborados con base en la estrategia de monitoreo de las variables de derechos humanos en los ERON desarrollada	1	13	13	8	Se presentó informe Internacional al Director General. Se realizaon 6 reuniones para la construcción de una herramienta de monitoreo de las variables de Derechos Humanos. Finalmente se presentó ante la Dirección General el Diagnóstico en Derechos Humanos por Regional de la vigencia 2021	100,0%	100,0%	144,4%	100,0%	100,0%				
IS97	Porcentaje de cumplimiento de la convalidación de las TRD del Instituto por el AGN	INFORMACIÓN Y COMUNICACIÓN	DOCUMENTAL	DIGEC - DIRECCIÓN DE GESTIÓN CORPORATIVA	Gestión Financiera	Certificado de convalidación TRD		100%	100%	0%	El presente indicador para la vigencia 2022, no contemplo meta, teniendo en cuenta que fue finalizado en la vigencia 2021.		100,0%	100,0%		100,0%				
IS98	Porcentaje de cumplimiento convalidación de las TVD del Instituto por el AGN	INFORMACIÓN Y COMUNICACIÓN	DOCUMENTAL	DIGEC - DIRECCIÓN DE GESTIÓN CORPORATIVA	Gestión Financiera	Certificado de convalidación TVD		0%	30%	50%	Para la elaboración de las TVD, se encuentran doscientos setenta y dos mil quinientos setenta y dos (272.572) registros inventariados en estado natural, así mismo se informa que el inventario en estado natural ya está terminado.			30,0%	100,0%	30,0%				
IS99	Porcentaje de Implementación TRD en las sedes del Instituto	INFORMACIÓN Y COMUNICACIÓN	DOCUMENTAL	DIGEC - DIRECCIÓN DE GESTIÓN CORPORATIVA	Gestión Financiera	Numero de dependencias con las TRD implementadas / Numero de dependencias a implementar las TRD		0%	50%	50%	De acuerdo con el Rad. 2022IE0014749, donde se estableció el "Plan de Sensibilización y Capacitación para la implementación de las TRD, vigencia 2022", se realizaron las siguientes acciones: 1. Se publicaron dos (2) infografías de sensibilización para implementación de TRD, por correo masivo. 2. Se realizaron once (11) socializaciones de tipos de aplicación de TRD, a través del Boletín NOTINPEC y correo masivo. 3. Se realizaron diesciocho (18) Capacitaciones a Nivel Nacional en Implementación de TRD específicamente.			100,0%	100,0%	100,0%				
IS100	Porcentaje de Implementación TVD en las sedes del Instituto	INFORMACIÓN Y COMUNICACIÓN	DOCUMENTAL	DIGEC - DIRECCIÓN DE GESTIÓN CORPORATIVA	Gestión Financiera	10% de los Fondos acumulados a valorar / 10% de los Fondos acumulados a valorar		0%		5%	La implementación de las TVD se adelantó con las transferencias de Fondos Acumulados por parte de Regionales y ERON, donde se allegan los archivos Organizados conforme a los parámetros establecidos por el Grupo de Gestión Documental dados en la normativa Archivística. Esta actividad depende de la convalidación de las TVD.				50,0%	50,0%				

Código PDE	Indicador	Dimensión	Sector	Responsable Calculo	Proceso	Formula	Avance indicador								Avance Anualidad				Avance Cuatrienio	Tendencia grafica Cuatrienio
							Avance Cuantitativo				Avance Cualitativo				menor = 79%	Menor de 90% y mayor de 80%	>90% y menor=100%	Igual O > 101%		
							dic-19	dic-20	dic-21	dic-22	dic-22									
							2019	2020	2021	2022										
IS101	Porcentaje de cumplimiento de las transferencias documentales programadas ejecutadas	INFORMACIÓN Y COMUNICACIÓN	DOCUMENTAL	DIGEC - DIRECCIÓN DE GESTIÓN CORPORATIVA	Gestión Financiera	No. de transferencias documentales efectuadas / No. de transferencias documentales programadas		0%	50%	50%	El GOGED presentó y realizó seguimiento al Cronograma de Transferencias Documentales Primarias remitido mediante oficio No. 2022IE0005428 del 14 de enero de 2022 y fueron ejecutadas para un total de ciento tres (103) en el año.			100,0%	100,0%	100,0%				
IS102	Porcentaje de cumplimiento de las acciones de actualización aplicativo GESDOC	INFORMACIÓN Y COMUNICACIÓN	DOCUMENTAL	DIGEC - DIRECCIÓN DE GESTIÓN CORPORATIVA	Gestión Financiera	Numero de módulos actualizados / Numero de módulos a actualizar	10%	25%	30%	35%	Para el cumplimiento de las acciones de actualización del Aplicativo GESDOC, se realizó mediante Contrato No. 051 de 2022. Es así como la actualización de la herramienta tecnológica GESDOC permite tener mantenimiento, soporte técnico, mesa de ayuda técnica, capacitación y cuatro entregables de la herramienta de las comunicaciones oficiales del Instituto Nacional Penitenciario y Carcelario - INPEC.	100,0%	100,0%	100,0%	100,0%	100,0%				
IS103	Porcentaje de cumplimiento de estrategias de comunicación diseñadas e implementadas	INFORMACIÓN Y COMUNICACIÓN	COMUNICACIÓN ORGANIZACIONAL Y MEDIOS INSTITUCIONALES	OFICO - OFICINA ASESORA DE COMUNICACIONES	Comunicación Estratégica	# de estrategias a implementar / # de estrategias implementadas	100%	100%	100%	100%	En la vigencia 2022 se diseñó e implementó la estrategia de comunicaciones para la divulgación de las acciones para llevar a cabo la Audiencia Pública de RdC vigencia 2021. Las actividades de esta estrategia se socializaron a través de los canales institucionales divulgando piezas gráficas, boletines internos y de prensa, así como material audiovisual. Al finalizar se coordinó la Audiencia Pública de Rendición de Cuentas. Las evidencias de las actividades se registraron en la matriz de seguimiento del Plan de Acción OFICO 2022.	100,0%	100,0%	100,0%	100,0%	100,0%				
IS104	Porcentaje de cumplimiento reporte noticioso (noticias favorables, negativas y neutras)	INFORMACIÓN Y COMUNICACIÓN	COMUNICACIÓN ORGANIZACIONAL Y MEDIOS INSTITUCIONALES	OFICO - OFICINA ASESORA DE COMUNICACIONES	Comunicación Estratégica	Análisis reporte noticioso / acciones implementadas para realizar análisis noticioso	100%	100%	100%	100%	Para la vigencia 2022 se realizó diariamente el monitoreo diario de las noticias relacionadas con el Instituto publicadas en medios de comunicación nacionales e internacionales. Con este monitoreo se genera un reporte para la construcción de la incidencia noticiosa que permite crear un registro de noticias positivas, negativas y neutras, publicadas en radio, prensa, tv e internet. Las evidencias de las actividades se registraron en la matriz de seguimiento para todos los trimestres del Plan de Acción OFICO 2022.	100,0%	100,0%	100,0%	100,0%	100,0%				
IS105	Porcentaje de ERON con puntos de venta móviles en funcionamiento.	ATENCIÓN Y TRATAMIENTO PENITENCIARIO	GESTIÓN COMERCIAL	DIRAT - DIRECCIÓN DE ATENCIÓN Y TRATAMIENTO	Tratamiento Penitenciario	Total puntos de venta en funcionamiento en la vigencia de medición. / Total ERON a nivel nacional en la vigencia de medición.	19%	18%	19%	28%	Para la vigencia 2022 se logró un total de 26 puntos de venta Libera Colombia a nivel nacional en operación; mediante resolución No. 002071 del 25/03/2022 - rubro "APOYO A LA GESTIÓN COMERCIAL EN LAS REGIONALES Y ERON" se asignaron recursos para la creación y apertura de 5 puntos de venta a nivel nacional (en proceso - Reapertura y fortalecimiento punto de venta EPMSC - SANTA MARTA, (FORTALECIMIENTO) puntos de venta COMPLEJO CARCELARIO CÚCUTA, fortalecimiento en comercialización EPMSC -YARUMAL Y EPMSC - GUATEQUE). Todos cumplieron con fortalecimiento en su comercialización con la marca libera.	95,0%	78,3%	73,1%	93,3%	86,6%				
												100,6%	100,5%	105,4%	103,6%	99,5%				



CONCLUSIONES

1

Se lidera el seguimiento de un total de 125 indicadores 201 estratégicos y 105 operativos con un promedio General 99.5%

2

Se refleja un rezago en los indicadores de cobertura Educación superior, educación para el desarrollo humano Y modelo educativo

3

En términos de promedio general los indicadores Presentan una eficacia optima, una eficiencia moderada y una gestión optima

Gracias
planeacion@inpec.gov.co