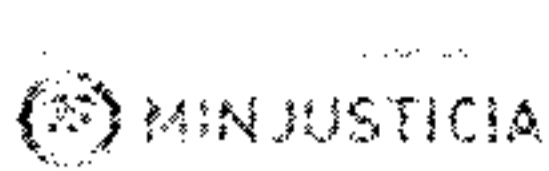


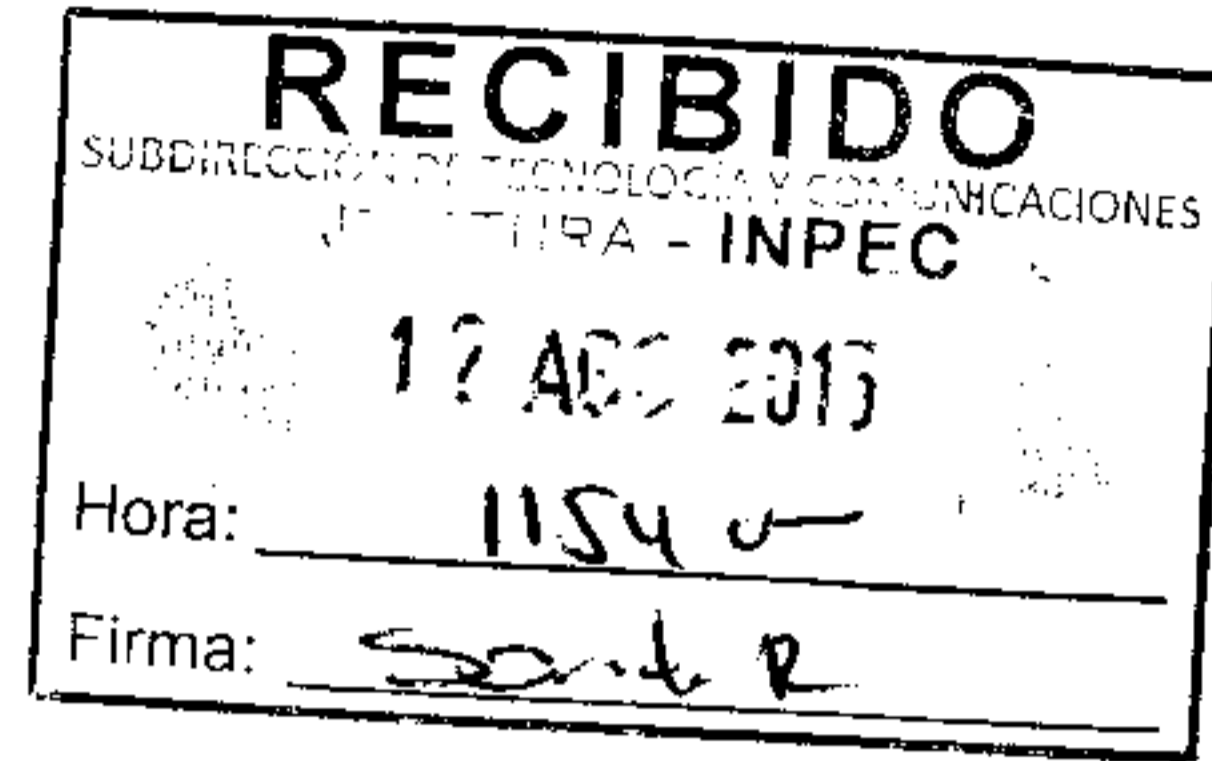
2015 IE 000173B



85001-DIGEC-GRUCON-003645

Bogotá, D.C. Agosto 11 de 2015

Ingeniera:  
**ADRIANA CETINA HERNANDEZ**  
Jefe Oficina Sistemas de Información (c)  
Ciudad



**ASUNTO:** Solicitud publicación

En cumplimiento al manual de procedimientos contables del Régimen de Contabilidad Pública, me permito enviar el Balance General y Estado de Actividad financiera, Económica y Social del Instituto Nacional Penitenciario y Carcelario a junio 30 de 2015, para la publicación en la página Web.


Cordialmente,

**JOSE NEMESIO MORENO RODRIGUEZ**  
Director Gestión Corporativa (c)

Revisado por: Marien Rodríguez Molina  
Elaborado por: Patricia Sánchez  
Fecha de elaboración: 11-08-2015  
Archivo: Directorio junio 2015

**INSTITUTO NACIONAL PENITENCIARIO Y CARCELARIO INPEC**  
**BALANCE GENERAL A JUNIO 30 DE 2015**  
 (Cifras en miles de pesos)

| Código | ACTIVO   |                      | Código | PASIVO                                  |                      |
|--------|--|----------------------|--------|---|----------------------|
|        | <b>CORRIENTE (1)</b>                                     | \$                   |        | <b>CORRIENTE (4)</b>                    |                      |
| 11     | Efectivo   | 1,286,591,101        | 23     | Administración de Liquidez              | 515,820,469          |
| 12     | Inversiones  | 181,082,553          | 24     | Cuentas por pagar                       | 73,454,297           |
| 14     | Deudores   | 2,481,462            | 25     | Obligaciones laborales                  | 32,437,578           |
| 15     | Inventarios  | 38,795,269           | 27     | Pasivos estimados                       | 283,294,811          |
| 19     | Otros activos  | 86,078,490           | 29     | Otros pasivos                           | 126,633,783          |
|        | <b>NO CORRIENTE (2)</b>                                  | <b>1,128,010,115</b> |        | <b>NO CORRIENTE (5)</b>                 | -                    |
| 12     | Inversiones  | -                    | 27     | Pasivos estimados                       | -                    |
| 16     | Propiedades, planta y equipo                             | 1,128,010,115        |        | <b>PATRIMONIO (7)</b>                   | <b>1,898,780,747</b> |
| 17     | Bienes de beneficio y uso público                        | -                    | 31     | Hacienda pública                        | -                    |
| 19     | Otros activos  | -                    | 32     | Patrimonio institucional                | 1,898,780,747        |
|        | Saldo neto de consolidación en cuentas de balance (CR) * | -                    |        | <b>TOTAL PASIVO Y PATRIMONIO (8)</b>    | <b>2,414,601,216</b> |
|        | <b>TOTAL ACTIVO (3)</b>                                  | <b>2,414,601,216</b> |        | <b>CUENTAS DE ORDEN ACREEDORAS (10)</b> | -                    |
|        | <b>CUENTAS DE ORDEN DEUDORAS (9)</b>                     | -                    | 81     | Derechos contingentes                   | 520,689,039          |
| 81     | Derechos contingentes                                    | 47,205,287           | 92     | Acreedoras fiscales                     | -                    |
| 82     | Deudoras fiscales  | -                    | 93     | Acreedoras de control                   | 72,960,673           |
| 83     | Deudoras de control                                      | 11,721,873           | 94     | Acreedoras fiduciarias                  | -                    |
| 84     | Deudoras fiduciarias                                     | -                    | 99     | Acreedoras por contra (db)              | 593,649,712          |
| 89     | Deudoras por contra (cr)                                 | 58,927,160           |        |   |                      |

  
**JOSE NEMESIO MORENO RODRIGUEZ**  
 Director Gestion Corporativa ©

  
**MARLEN RODRIGUEZ MOLINA**  
 Coordinadora Grupo de Contabilidad (E) TP No 104682 -T

**INSTITUTO NACIONAL PENITENCIARIO Y CARCELARIO INPEC**  
**ESTADO DE ACTIVIDAD FINANCIERA, ECONOMICA Y SOCIAL**


**A JUNIO 30 DE 2015**


(Cifras en miles de pesos)

| Código          | Concepto  | 2015<br>Periodo |
|-----------------|---|-----------------|
| <b>INGRESOS</b> |   |                 |
| 41              | Ingresos Fiscales   | 379,296,894     |
| 4110            | No tributarios  | 658             |
| 42              | <b>Venta de Bienes</b>                                    | 37,275,412      |
| 4201            | Productos Agropecuarios de Silvicultura Avicultura        | 666,116         |
| 4202            | Productos de Minas y Minerales                            | -               |
| 4203            | Productos Alimenticios, Bebidas y Alcoholes               | 8,935,080       |
| 4204            | Productos Manufacturados                                  | 492,965         |
| 4210            | Bienes comercializados                                    | 27,181,251      |
| 4295            | Devoluciones, rebajas, descuentos en venta de bienes      | -               |
| 43              | <b>Venta de servicios</b>                                 | 32,520          |
| 4345            | Otros servicios   | -               |
| 4390            | Devoluciones, rebajas, descuentos en venta de servicios   | 32,520          |
| 44              | <b>Transferencias</b>                                     | 239             |
| 4428            | Otras Transferencias                                      | 239             |
| 47              | <b>Operaciones Interinstitucionales</b>                   | 352,254,522     |
| 4705            | Fondos recibidos  | 352,254,522     |
| 4720            | Operaciones de Enlace sin Situacion de Fondos             | -               |
| 4722            | Operaciones de Traspaso de Bienes Derechos y Obligaciones | -               |
| 48              | <b>OTROS INGRESOS (5)</b>                                 | 10,266,457      |
| 4805            | Financieros   | 109,888         |
| 4806            | Ajuste Por Diferencia en Cambio                           | -               |
| 4808            | Otros Ingresos ordinarios                                 | 149,912,852     |
| 4810            | Extraordinarios   | 2,502,576       |
| 4815            | Ajuste de ejercicios anteriores                           | 162,791,773     |

| Código | Concepto   | 2015        |        |
|--------|--|-------------|--------|
|        |  | Periodo     | Actual |
| 51     | <b>GASTOS</b>  |             |        |
| 5101   | De administración  | 349,283,713 |        |
| 5102   | Sueldos y salarios   | 81,677,626  |        |
| 5103   | Contribuciones imputadas   | 42,505,485  |        |
| 5104   | Contribuciones efectivas   | 103,150     |        |
| 5111   | Aportes sobre la nomina  | 8,322,621   |        |
| 5120   | Generales  | 1,704,575   |        |
|        | Impuestos, contribuciones y tasas                                | 26,019,167  |        |
|        |  | 3,022,628   |        |
| 52     | <b>De operación</b>  |             |        |
| 5202   | Sueldos y Salarios   | 421,689,858 |        |
| 5203   | Contribuciones Imputadas   | 182,037,454 |        |
| 5204   | Contribuciones Efectivas   | 3,340,990   |        |
| 5207   | Aportes sobre la Nomina  | 41,896,071  |        |
| 5211   | Generales  | 5,925,165   |        |
| 5220   | Impuestos Contribuciones y Tasas                                 | 187,004,417 |        |
|        |  | 1,485,761   |        |
| 53     | <b>Provisiones, agotamiento, depreciaciones y amortizaciones</b> |             |        |
| 5304   | Provisiones para deudores  | 51          |        |
| 5307   | Provisión para Protección de Inventarios                         | -           |        |
| 5314   | Provisión para Contingencias                                     | 51          |        |
| 5330   | Depreciación Propiedades Planta y Equipo                         | -           |        |
| 5345   | Amortización de intangibles                                      | -           |        |
| 54     | <b>Transferencias</b>  |             |        |
| 5423   | Otras Transferencias   | -           |        |
| 57     | <b>Otros Gastos</b>  |             |        |
| 5705   | Fondos entregados  | 5,441,980   |        |
| 5720   | Operaciones de Enlace Con Situación de Fondos                    | 5,441,759   |        |
|        |  | 221         |        |

| Código | Concepto                                 | 2015<br>Periodo<br>Actual |
|--------|--|---------------------------|
| 58     | Otros Gastos                             | -                         |
| 5801   | Intereses                                | -                         |
| 5802   | Comisiones                               | 271                       |
| 5805   | Financieros                              | -                         |
| 5808   | Otros gastos ordinarios                  | 987,662                   |
| 5810   | Extraordinarios                          | 4,241                     |
| 5815   | Ajuste de ejercicios anteriores          | -                         |
|        |  | 160,517,976               |
| 6      | <b>COSTO DE VENTAS</b>                   | 18,306,780                |
| 6205   | Bienes producidos                        | 4,986,795                 |
| 6210   | Bienes comercializados                   | 13,319,730                |
| 6390   | Otros Servicios                          | 255                       |
|        | <b>EXCEDENTE (DÉFICIT) DEL EJERCICIO</b> | <b>11,706,401</b>         |

  
**JOSE NEMESIO MORENO RODRIGUEZ**  
 Director Gestion Corporativa ©

  
**MARLEN RODRIGUEZ MOLINA**  
 Coordinadora Grupo de Contabilidad (E) TP No 104682 -T