

**INSTITUTO NACIONAL PENITENCIARIO Y CARCELARIO INPEC**  
**BALANCE GENERAL A DICIEMBRE 31 DE 2014**  
 (Cifras en miles de pesos)

Código	ACTIVO	Código	PASIVO
	\$		\$
<b>CORRIENTE (1)</b>	<b>1,253,308,446</b>	<b>CORRIENTE (4)</b>	<b>493,133,992</b>
11 Efectivo	156,755,118	23 Administración de Liquidez	-
12 Inversiones	3,301,695	24 Cuentas por pagar	77,735,713
14 Deudores	31,931,376	25 Obligaciones laborales	37,374,134
15 Inventarios	82,348,228	27 Pasivos estimados	261,093,203
19 Otros activos	978,972,029	29 Otros pasivos	116,930,942
<b>NO CORRIENTE (2)</b>	<b>1,149,056,147</b>	<b>NO CORRIENTE (5)</b>	<b>-</b>
12 Inversiones	-	27 Pasivos estimados	-
16 Propiedades, planta y equipo	1,149,056,147		
17 Bienes de beneficio y uso público	-		
19 Otros activos	-	<b>3 PATRIMONIO (7)</b>	<b>1,909,230,601</b>
Saldo neto de consolidación en cuentas de balance (CR) *	-	31 Hacienda pública	-
		32 Patrimonio institucional	1,909,230,601
<b>TOTAL ACTIVO (3)</b>	<b>2,402,364,593</b>	<b>TOTAL PASIVO Y PATRIMONIO (8)</b>	<b>2,402,364,593</b>
<b>CUENTAS DE ORDEN DEUDORAS (9) -</b>	<b>0</b>	<b>CUENTAS DE ORDEN ACREEDORAS (10)</b>	<b>0</b>
81 Derechos contingentes	47,205,284	91 Responsabilidades contingentes	523,091,204
82 Deudoras fiscales	-	92 Acreedoras fiscales	-
83 Deudoras de control	14,665,474	93 Acreedoras de control	58,479,513
84 Deudoras fiduciarias	-	94 Acreedoras fiduciarias	-
89 Deudoras por contra (cr)	61,870,759	99 Acreedoras por contra (db)	581,570,717

**JOSE NEMESIO MORENO RODRIGUEZ**  
 Director (E) Gestion Corporativa

**JOSE LUIS RAMIREZ ARAGON**  
 Brigadier General  
 Director General

**ANA CRISTINA DIAZ MARTINEZ**  
 Coordinador Grupo de Contabilidad TP No 51744 - T

**INSTITUTO NACIONAL PENITENCIARIO Y CARCELARIO INPEC**  
**ESTADO DE ACTIVIDAD FINANCIERA, ECONOMICA Y SOCIAL**  
**A DICIEMBRE 31/14**  
(Cifras en miles de pesos)


Código	Concepto	2014 Período
41	<b>INGRESOS</b>	1,675,403,540
4110	Ingresos Fiscales	1,337
	No tributarios	1,337
42	<b>Venta de Bienes</b>	73,571,088
4201	Productos Agropecuarios de Silvicultura Avicultura	1,429,440
4202	Productos de Minas y Minerales	-
4203	Productos Alimenticios, Bebidas y Alcoholes	15,951,426
4204	Productos Manufacturados	764,946
4210	Bienes comercializados	55,425,276
4295	Devoluciones, rebajas, descuentos en venta de bienes	-
43	<b>Venta de servicios</b>	74,508
4345	Otros servicios	29,845
4390	Devoluciones, rebajas, descuentos en venta de servicios	44,663
44	<b>Transferencias</b>	250,000
4428	Otras Transferencias	250,000
47	<b>Operaciones Interinstitucionales</b>	776,974,140
4705	Fondos recibidos	775,499,787
4720	Operaciones de Enlace sin Situación de Fondos	-
4722	Operaciones de Traspaso de Bienes Derechos y Obligaciones	1,474,353
48	<b>OTROS INGRESOS (5)</b>	824,532,467
4805	Financieros	608,660
4806	Ajuste Por Diferencia en Cambio	-
4808	Otros Ingresos ordinarios	815,511,956
4810	Extraordinarios	6,460,224
4815	Ajuste de ejercicios anteriores	1,951,627

Código	Concepto	2014 Periodo Actual
	<b>GASTOS</b>	
51	De administración	1,551,133,722
5101	Sueldos y salarios	206,949,666
5102	Contribuciones imputadas	112,828,253
5103	Contribuciones efectivas	213,051
5104	Aportes sobre la nómina	16,428,320
5111	Generales	2,811,009
5120	Impuestos, contribuciones y tasas	69,911,440
		4,757,593
52	De operación	1,371,494,924
5202	Sueldos y Salarios	356,376,952
5203	Contribuciones Imputadas	6,530,825
5204	Contribuciones Efectivas	93,151,458
5207	Aportes sobre la Nómina	13,444,676
5211	Generales	900,787,745
5220	Impuestos Contribuciones y Tasas	1,203,268
53	Provisiones, agotamiento, depreciaciones y amortizaciones	581,395
5304	Provisiones para deudores	-
5307	Provisión para Protección de Inventarios	362
5314	Provisión para Contingencias	581,033
5330	Depreciación Propiedades Planta y Equipo	-
5345	Amortización de Intangibles	-
54	Transferencias	-
5423	Otras Transferencias	-
57	Otros Gastos	8,075,244
5705	Fondos entregados	8,075,244
5720	Operaciones de Enlace Con Situación de Fondos	-

Código	Concepto	2014 Periodo Actual
58	Otros Gastos	-
5801	Intereses	35,967,507
5802	Comisiones	19,888
5805	Financieros	666
5808	Otros gastos ordinarios	86
5810	Extraordinarios	6,975,923
5815	Ajuste de ejercicios anteriores	5
		42,964,075
6	<b>COSTO DE VENTAS</b>	
6205	Bienes producidos	32,274,907
6210	Bienes comercializados	15,483,681
6390	Otros Servicios	16,790,145
		1,081
	<b>EXCEDENTE (DÉFICIT) DEL EJERCICIO</b>	<b>91,994,911</b> ✓

  
 Brigadier General **JORGE LUIS RAMIREZ ARAGÓN**  
 Director General

  
**JOSE NEMESIO MORENO RODRIGUEZ**  
 Director (E) Gestion Corporativa

  
**ANA CRISTINA DIAZ MARTINEZ**  
 Coordinador Grupo de Contabilidad TP No51744 - T

INSTITUTO NACIONAL PENITENCIARIO Y CARCELARIO INPEC  
 ESTADO DE CAMBIOS EN EL PATRIMONIO  
 A 31 DE DICIEMBRE DE 2014  
 (Cifras en miles de pesos)

SALDO DEL PATRIMONIO A DICIEMBRE 31 DE 2013

1,202,940,873

VARIACIONES PATRIMONIALES DURANTE 2014

706,289,758

SALDO DEL PATRIMONIO A DICIEMBRE 31 DE 2014

1,909,230,631

DETALLE DE LAS VARIACIONES PATRIMONIALES

INCREMENTOS:

CAPITAL FISCAL

85,413,291

RESULTADO EJERCICIOS ANTERIORES

18,480

SUPERAVIT POR DONACION

647,889,284

SUPERAVIT POR VALORIZACION

0

PATRIMONIO INSTITUCIONAL INCORPORADO

0

PROVISIONES DEPRECIACIONES AMORTIZACIONES

733,321,055

TOTAL

DISMINUCIONES:

CAPITAL FISCAL

-23,221,217

RESULTADO EJERCICIOS ANTERIORES

-3,438,273

RESULTADO DEL EJERCICIO

0

SUPERAVIT POR DONACION

0

SUPERAVIT POR VALORIZACION

0

PATRIMONIO INSTITUCIONAL INCORPORADO

-722,353

PROVISIONES DEPRECIACIONES AMORTIZACIONES

350,546,00

TOTAL

-27,031,297

Brigadier General JOSE LUIS RAMIREZ ARAGON  
 Director General


JOSE NEMESIO MORENO RODRIGUEZ  
 Director (E) Gestion Corporativa


ANA CRISTINA DIAZ MARTINEZ  
 Coordinador Grupo de Contabilidad


INSTITUTO NACIONAL PENITENCIARIO Y CARCELARIO INPECC  
BALANCE GENERAL DETALLADO COMPARATIVO  
DICIEMBRE 31/13 - DICIEMBRE 31/12  
(Cifras en miles de pesos)

CODIGO	DESCRIPCION	2014		2013		CODIGO	DESCRIPCION	2014		2013	
		Periodo Actual	Periodo Anterior	Periodo Actual	Periodo Anterior			Periodo Actual	Periodo Anterior		
<b>CORRIENTE</b>	<b>ACTIVO</b>					<b>CORRIENTE</b>	<b>PASIVO</b>				
11	Electivo	156,756,118	147,030,981	24	Cuentas por pagar	493,133,992	77,735,713	169,143,893			
1105	Caja	32,586	-	2401	Adquisición de bienes y servicios nacionales	27,114,803	27,114,803	22,853,598			
1110	Bancos y corporaciones	156,722,732	115,237,438	2403	Transferencias por pagar	-	-	-			
12	Inversiones	3,301,695	2,880,803	2425	Acreeedores	36,294,362	42,630,966				
1201	Inversiones Admon de Liquidez Renta	3,301,695	2,880,803	2436	Retención en la fuente e impuesto de timbre	3,141,308	2,686,753				
	De renta variable entre entidades públicas			2440	Impuestos, contribuciones y tasas por pagar	2,046,916	1,169,635				
	Provision para Protección de Inversiones										
14	Deudores	34,934,376	29,229,680								
1401	Ingresos no Tributarios	-	5,000	2445	Impuesto al valor agregado Iva	(45,180)	-	4,722			
1406	Venta de Bienes	11,205,622	8,105,150	2450	Avances y Anticipos Recibidos	11,968	11,968	-			
1407	Prestación de Servicios	2,047	2,047	2453	Recursos recibidos en administración	1,178,683	840,310	-			
1413	Transferencias por Cobrar	-	-	2455	Depósitos recibidos de terceros	1,755,110	1,755,110	-			
1416	Prestamos Gubernamentales	-	-	2460	Creditos judiciales	6,237,743	97,200,275	-			
1420	Avances y anticipos entregados	1,043,318	983,339								
1422	Recursos o Saldos a Favor por Impuestos	-	-								
1424	Recursos Entregados en Administración	4,854,876	222,465								
1425	Depósitos entregados	10,772,619	10,604,416								
1470	Otros deudores	4,109,144	9,363,711								
1475	Deudores de Difícil Recaudo	244,085	279,958								
1480	Provision para Deudores	305,363	336,406								
15	Inventarios	82,348,228	81,101,462	25	Obligaciones laborales	37,374,135	34,181,132	-			
1505	Bienes Producidos	762,596	654,720	2505	Salarios y prestaciones sociales	37,374,135	34,181,132	-			
1510	Mercancías en existencia	40,202,571	33,673,732								
1512	Materias primas	40,999,352	46,485,739								
1516	Envases y Empaques	1,957	778								
1517	Materiales para la Producción de Bienes	260,907	176,107								
1518	Materiales para la Prestación de Servicios	-	137								
1520	Productos en Proceso	120,845	110,249								
1525	En Transito	-	-								
	<b>TOTAL NO CORRIENTE</b>	<b>1,149,056,147</b>	<b>1,104,754,365</b>	29	Otros Pasivos	116,830,941	110,226,789	-			
16	Propiedades, planta y equipo	1,149,056,147	1,104,754,365	2905	Recaudos a Favor de Terceros	116,830,930	110,226,789	-			
1605	Terrenos	72,336,346	72,082,656	2910	Ingresos Recibidos por Anticipado	311	-	-			
1610	Semovientes	1,180,302	1,106,915								
1615	Construcciones en curso	-	-	NO CORRIENTE							
1635	Bienes muebles en bodega	24,876,854	24,734,539	27	Positivos estimados	261,093,203	194,439,902	-			
1637	Propiedad Planta y Equipo no Explotado	1,448,020	1,643,141	2710	Provisión para contingencia	261,093,203	194,439,902	-			
1640	Edificaciones	1,167,663,368	1,165,101,046	2715	Provisión para prestaciones sociales	261,093,203	194,439,902	-			
1650	Redes, líneas y cables	188,219	187,858								
1655	Maquinaria y equipo	70,554,693	60,473,420	<b>TOTAL PASIVO</b>	<b>493,133,992</b>	<b>507,990,716</b>					
1659	Equipo médico y científico	12,005,377	10,280,296								
1665	Muebles, enseres y equipos de oficina	25,511,705	24,067,222								
1670	Equipos de comunicación y computación	36,758,226	36,597,593								
1675	Equipo de transporte, tracción y elevac.	38,262,518	37,927,181								
1680	Equipo de comedor, cocina, desp. y hotele.	3,902,277	3,857,255								
1685	Depreciación acumulada	258,797,229	220,884,330								
1689	Amortización acumulada	1,107,593	1,068,488								
1695	Provisión para Protección de Propiedades	45,726,936	111,351,947								

CODIGO				CODIGO			
19	Otros activos	978,972,029	335,892,528	32	PATRIMONIO INSTITUCIONAL	1,909,230,601	1,192,899,101
1901	Reserva Financiera Actuarial	-	-	3208	Capital fiscal	414,382,418	437,603,634
1905	Gastos pagados por anticipado	915,418	3,896,989	3225	Resultados del ejercicio	3,438,271	3,460,120
1910	Cargos diferidos	13,445,395	15,289,970	3230	Resultados del ejercicios anteriores	-	-
1915	Obras y mejoras en propiedad ajena	-	-	3235	Superávit por donación	91,994,911	1,840,418
1926	Derechos en Fideicomiso	-	-	3240	Superávit por valorización	1,858,898	315,531,269
1960	Bienes de Arte y Cultura	39,634	18,676	3245	Revalorización del Patrimonio	963,420,552	-
1970	Intangibles	4,506,919	4,502,509	3255	Patrimonio Institucional Incorporado	479,386,715	480,109,068
1975	Amortización Acumulada Intangibles(cr)	3,346,889	3,346,888	3270	Provisión, depreciaciones y amortizaciones	38,374,522	38,725,168
1999	Valorizaciones	963,420,552	315,531,270				
	<b>TOTAL ACTIVO</b>	<b>2,402,364,593</b>	<b>1,790,889,817</b>		<b>TOTAL PASIVO Y PATRIMONIO</b>	<b>2,402,364,593</b>	<b>1,790,889,817</b>
8	<b>CUENTAS DE ORDEN DEUDORAS</b>	-	-	9	<b>CUENTAS DE ORDEN ACREEDORAS</b>	-	-
81	Derechos contingentes	47,205,287	47,205,287	91	Responsabilidades contingentes	523,091,205	538,439,401
83	Deudoras de control	14,665,473	963,3299	93	Acreedoras de control	58,479,512	66,545,701
89	Deudoras por contra (cr)	61,870,761	568,38586	99	Acreedoras por contra (db)	581,570,717	604,985,102

  
**JOSE NEMESIS MORENO RODRIGUEZ**  
 Director (E) Gestion Corporativa

  
 Brigadier General **JOSE LUIS RAMIREZ ARAGON**  
 Director General

  
**ANA CRISTINA DIAZ MARTINEZ**  
 Coordinador Grupo de Contabilidad TP No 51744 - T

**INSTITUTO NACIONAL PENITENCIARIO Y CARCELARIO INPEC**  
**ESTADO DE ACTIVIDAD FINANCIERA, ECONOMICA Y SOCIAL**  
**COMPARATIVO DICIEMBRE 31/13 - DICIEMBRE 31/12**


(Cifras en miles de pesos)


Código	Concepto	2014		2013	
		Período Actual	Período Anterior	Período Anterior	Período Actual
41	<b>INGRESOS</b>	1,675,403,540	1,198,205,628		
4110	Ingresos Fiscales	1,337	9,357		
	No tributarios	1,337	9,357		
42	<b>Venta de Bienes</b>	73,571,088	63,555,727		
4201	Productos Agropecuarios de Silvicultura Avicultura	1,429,440	1,408,114		
4202	Productos de Minas y Minerales	-	2,300		
4203	Productos Alimenticios, Bebidas y Alcoholes	15,951,426	16,342,138		
4204	Productos Manufacturados	764,946	832,486		
4210	Bienes comercializados	55,425,276	44,979,588		
4295	Devoluciones, rebajas, descuentos en venta de bienes	-	8,999		
43	<b>Venta de servicios</b>	74,508	52,032		
4345	Otros servicios	29,845	-		
4390	Devoluciones, rebajas, descuentos en venta de servicios	44,663	52,032		
44	<b>Transferencias</b>	250,000	-		
4428	Otras Transferencias	250,000	-		
47	<b>Operaciones Interinstitucionales</b>	776,974,140	790,138,451		
4705	Fondos recibidos	775,499,787	788,704,551		
4722	Operaciones de Enlace sin Situación de Fondos	1,474,353	-		
4725	Operaciones de Traspaso de Bienes Derechos y Obligaciones	-	1,433,900		
48	<b>OTROS INGRESOS (5)</b>	824,532,467	344,450,061		
4805	Financieros	608,660	364,045		
4806	Ajuste por diferencia en cambio	-	-		
4808	Otros Ingresos ordinarios	815,511,956	336,088,380		
4810	Extraordinarios	6,460,224	7,829,007		
4815	Ajuste de ejercicios anteriores	1,951,627	168,629		



Código	Concepto	2014		2013	
		Periodo Actual	Actual	Periodo Actual	Actual
	<b>GASTOS</b>				
51	De administración	1,551,133,722	1,172,981,814		
5101	Sueldos y salarios	206,949,666	220,733,849		
5102	Contribuciones imputadas	112,828,253	119,990,970		
5103	Contribuciones efectivas	213,051	315,393		
5104	Aportes sobre la nómina	16,428,320	17,317,967		
5111	Generales	2,811,009	3,106,398		
5120	Impuestos, contribuciones y tasas	69,911,440	74,523,494		
		4,757,593	5,479,627		
52	<b>De operación</b>	1,371,494,924	892,954,932		
5202	Sueldos y Salarios	356,376,952	336,491,547		
5203	Contribuciones Imputadas	6,530,825	6,208,764		
5204	Contribuciones Efectivas	93,151,458	86,619,261		
5207	Aportes sobre la Nómina	13,444,676	12,264,291		
5211	Generales	900,787,745	450,612,406		
5220	Impuestos Contribuciones y Tasas	1,203,268	758,663		
53	<b>Provisiones, agotamiento, depreciaciones y amortizaciones</b>	581,395	3,780,817		
5304	Provisiones para deudores	-	-		
5306	Provisión para Protección de Inventarios	-	1,092		
5307	Provisión para Protección de Propiedades, Planta y Equipo	362	3,776,343		
5314	Provisión para Contingencias	581,033	-		
5330	Depreciación Propiedades Planta y Equipo	-	-		
5345	Amortización de intangibles	-	3,382		
54	<b>Transferencias</b>	-	-		
5423	Otras Transferencias	-	-		
57	<b>Otros Gastos</b>	8,075,244	691,215		
5705	Fondos entregados	8,075,244	691,215		
5720	Operaciones de Enlace Con Situación de Fondos	-	-		
58	<b>Otros Gastos</b>	35,967,507	54,821,001		
5801	Intereses	19,888	514,505		
5802	Comisiones	666	696		
5805	Financieros	86	230,895		
5808	Otros gastos ordinarios	6,975,923	5,224,150		
5810	Extraordinarios	5	933,039		
5815	Ajuste de ejercicios anteriores	42,964,075	47,917,716		

Código	Concepto	2014		2013	
		Periodo Actual	Actual	Periodo Actual	Actual
6	<b>COSTO DE VENTAS</b>				
6205	Bienes producidos	32,274,907	35,265,586		
6210	Bienes comercializados	15,483,681	14,837,353		
6390	Otros Servicios	16,790,145	20,426,526		
		1,081	1,707		
	<b>EXCEDENTE (DÉFICIT) DEL EJERCICIO</b>	91,994,911	10,041,772		✓

  
 Brigadier General **JORGE LUIS RAMÍREZ ARAGÓN**  
 Director General

  
**JOSE NEMECIO MORENO RODRIGUEZ**  
 Director (E) Gestion Corporativa

  
**ANA CRISTINA DÍAZ MARTINEZ**  
 Coordinador Grupo de Contabilidad TP No 51744 - T