



Avance Indicadores PDE 2019 - 2020

JEFE OFICINA ASESORA DE PLANEACIÓN
JUAN MANUEL RIAÑO VARGAS

CONTENIDO

01 I. ESTRATEGICOS





02 I. OPERATIVOS





01

I. ESTRATEGICOS





2020





Código o PDE	Indicador	Dimensión	Responsable Calculo	Proceso	Formula	Meta		Avance indicador		Avance indicador Cualitativo	Avance indicador		Avance Cuatrienio	Tendencia grafica Cuatrienio
						2019	2020	dic-19	dic-20		2019	2020		
IE1	Porcentaje de cumplimiento del ciclo del servidor público (planeación, ingreso, desarrollo y retiro) aplicado en la gestión del talento humano.	TALENTO HUMANO	SUTAH - SUBDIRECCIÓN DE TALENTO HUMANO	Gestión del Talento humano	productos relacionados con el ciclo del servidor publico ejecutados / Total de productos relacionados con el ciclo del servidor publico planificados	57%	68%	57%	68%	se actualizaron los registros de información acordes con el sector planeación, ingreso, desarrollo y registro, se actualizo el Plan de Bienestar e Incentivos, se ajusto de acuerdo a directrices vigentes el Manual de Funciones, se gestionaron las vacantes de personal, se realizo inducción y reintroducción a los funcionarios, se estructuro el diagnóstico de necesidades de aprendizaje organizacional, se realizo medición de clima laboral, se implemento el Plan Anual de Trabajo de Seguridad y Salud en el Trabajo, se efectuó la desvinculación asistida a los funcionarios en proceso de retiro.	100,0%	100,0%	100,0%	
IE2	Porcentaje de servidores públicos del Instituto formados y capacitados	TALENTO HUMANO	DIRES - DIRECCION ESCUELA DE FORMACIÓN	Gestión del Conocimiento Institucional	No. De servidores públicos formados y capacitados en la vigencia. / No. De servidores públicos proyectados a formar y capacitar en la vigencia.	95%	95%	125,90%	150,93%	Con el desarrollo de la programación académica se capacitaron de 7,841 servidores penitenciarios y se habían proyectado capacitar 5,195.	132,5%	158,9%	145,7%	
IE3	Porcentaje de cumplimiento en la implementación y apropiación de los servidores penitenciarios de la Política de Integridad en el ejercicio público.	TALENTO HUMANO	SUTAH - SUBDIRECCIÓN DE TALENTO HUMANO	Gestión del Talento humano	N° actividades ejecutadas para el cumplimiento de la política de integridad / total de actividades planificadas	80%	85%	80%	85%	Se gestionaron las actividades de la caja de herramientas del Código de Integridad	100,0%	100,0%	100,0%	
IE4	Porcentaje de cumplimiento Decreto 612 del 2018.	DIRECCION ESTRATÉGICA Y PLANEACIÓN	OFPLA - OFICINA ASESORA DE PLANEACIÓN	Planificación Institucional	N° Planes Formulados y publicados antes del 30 de Enero Decreto 612 del 2018 / N° Planes a Formular y publicar antes del 30 de Enero Decreto 612 del 2018	100%	100%	100%	100%	Se publicaron los doce planes en la pagina web del Instituto acta N° 1 del 2021 correspondiente al comité de gestión y desempeño	100,0%	100,0%	100,0%	

Código o PDE	Indicador	Dimensión	Responsable Calculo	Proceso	Formula	Meta		Avance indicador		Avance indicador Cualitativo	Avance indicador		Avance Cuatrienio	Tendencia grafica Cuatrienio
						2019	2020	dic-19	dic-20		2019	2020		
IE5	Presupuesto formulado para la vigencia acorde con los lineamientos emitidos desde el Ministerio de Hacienda y Crédito Público y el Departamento Nacional de Planeación.	DIRECCIONAMIENTO ESTRATÉGICO Y PLANEACIÓN	OFPLA - OFICINA ASESORA DE PLANEACIÓN	Planificación Institucional	Elaboración Acto Administrativo de desagregación presupuestal; Elaboración actos administrativos asignación presupuestal inicial; Presentación del anteproyecto de Presupuesto del Instituto; Formular el Programa Anual Mensualizado de Caja -PAC; Formulación y publicación del Plan Anual de Adquisiciones /	100%	100%	100%	100%	Se elabora la Resolución No 000001 de enero 02 de 2020 de Desagregación del presupuesto del Instituto; se realizan los actos administrativos de asignación inicial, mediante las Resoluciones No 000002 y No 000003 de enero 02 de 2020; Se consolidó el anteproyecto de presupuesto del Instituto y se presentó mediante comunicación 2019EE0051631 de marzo 13 de 2020 ante el Ministerio de Justicia y del Derecho y 2019EE0056189 de marzo 24 de 2020 y los correos electrónicos de marzo 24 y 31 de 2020 ante el Ministerio de Hacienda y Crédito Público; Se elabora junto con la Dirección de Gestión Corporativa y la Oficina Asesora de Planeación el Programa Anual Mensualizado de Caja -PAC para la vigencia fiscal de 2020 (acta No 153 de diciembre 18/2019); Mediante comunicación 8110-OFPLA-GUPRO-2020IE00003882 de enero 13 de 2020, se remiten los documentos que hacen parte del Plan Anual de Adquisiciones y se solicita entre otros, la publicación del Plan Anual de Adquisición - PAA en el SECOP II.	100,0%	100,0%	100,0%	
IE6	Eficacia de la participación ciudadana para mejorar la gestión institucional	GESTIÓN CON VALORES PARA RESULTADOS	OFPLA - OFICINA ASESORA DE PLANEACIÓN	Planificación Institucional	N° de participantes de los convocados que asisten a las mesas de dialogo / N° de participantes convocados a las mesas de dialogo	85%	86%	85%	86	La participación en las mesas de dialogo las cuales por la Declaración de Emergencia Sanitaria, Social y Económica, producto de la pandemia COVID 19 se realizaron de manera virtual alcanzando una cobertura de (485) personas, entre ciudadanos i, funcionarios y partes interesadas.	100,0%	#####	5050,0%	
IE7	Eficacia del análisis de datos para mejorar la gestión institucional .	GESTIÓN CON VALORES PARA RESULTADOS	OFPLA - OFICINA ASESORA DE PLANEACIÓN	Planificación Institucional	Promedio de cumplimiento de los indicadores operativos del 24 al 46 operativos	100%	100%	100%	99,70%	El promedio entre estos tres indicadores, un resultado del 99,7%	100,0%	99,7%	99,9%	
IE8	Eficacia del seguimiento a la gestión institucional y la evaluación de los resultados obtenidos	EVALUACIÓN DE RESULTADOS	OFPLA - OFICINA ASESORA DE PLANEACIÓN	Planificación Institucional	N° de dependencias a con seguimiento y evaluación de la planeación institucional / N° de dependencias a realizar con seguimiento y evaluación de la planeación institucional	100%	100%	100%	100%	Se realizo el seguimiento a la planeación institucional un total de 15 dependencias finalizando con un cumplimiento del 99,30%, Direcciones Regionales 97,90% y ERON 95,31%	100,0%	100,0%	100,00%	

Código PDE	Indicador	Dimensión	Responsable Calculo	Proceso	Formula	Meta		Avance indicador		Avance indicador Cualitativo	Avance indicador		Avance Cuatrienio	Tendencia grafica Cuatrienio
						2019	2020	dic-19	dic-20		2019	2020		
IE9	Número de Productos de investigación formulados y diseñados en la vigencia.	GESTIÓN DEL CONOCIMIENTO	DIRES - DIRECCION ESCUELA DE FORMACIÓN	Gestión del Conocimiento Institucional	No. De Productos de investigación formulados y diseñados en una vigencia.	1	1	1	1	Se logró el 100% del indicador con el apoyo de la Universidad Colegio Mayor de Cundimarca se desarrolló el proyecto de investigación "Factores personales e institucionales que inciden para la vinculación laboral de dragoneantes incorporados en el año 2020 como resultado de la convocatoria No. 800 de la CNSC", la cual genera nuevo conocimiento en el sector penitenciario y carcelario.	100,0%	100,0%	100,00%	
IE10	Evaluación del sistema de control interno (FURAG II)	CONTROL INTERNO	OFICI - OFICINA DE CONTROL INTERNO	Control Interno	Porcentaje alcanzado en la gestión	76%	80%	76%	80,80%	Evaluación obtenida en la vigencia del 2020	100,0%	101,0%	100,5%	
IE11	Número PPL Accede al tratamiento penitenciario / total Ppl condenada	ATENCIÓN Y TRATAMIENTO PENITENCIARIO	DIRAT - DIRECCIÓN DE ATENCIÓN Y TRATAMIENTO	Tratamiento Penitenciario	Número de internos beneficiados con programas de tratamiento penitenciario. / Total PPL condenada	96%	97%	93,90%	99%	Se cumplió la meta establecida para la vigencia 2020 superando la en dos puntos porcentuales.	97,8%	102,1%	99,9%	
IE12	Número PPL Beneficiada en los programas de atención social / Ppl Intramural	ATENCIÓN Y TRATAMIENTO PENITENCIARIO	DIRAT - DIRECCIÓN DE ATENCIÓN Y TRATAMIENTO	Atención Social	Número de internos beneficiados con programas de atención social. / Total PPL Intramural	76%	78%	100%	100%	Todas las PPL Intramural tuvieron acceso a al menos uno de los programas ofertados de Atención Social	131,6%	128,2%	129,9%	
IE13	Porcentaje de establecimientos con programas de educación en el marco del modelo educativo	ATENCIÓN Y TRATAMIENTO PENITENCIARIO	DIRAT - DIRECCIÓN DE ATENCIÓN Y TRATAMIENTO	Tratamiento Penitenciario	Número de ERON con modelo educativo implementado / Número total de ERON del orden nacional	25%	50%	25%			100,0%	0,0%	50,0%	
IE14	Incremento del porcentaje de Población privada de la libertad que redime pena por trabajo	ATENCIÓN Y TRATAMIENTO PENITENCIARIO	DIRAT - DIRECCIÓN DE ATENCIÓN Y TRATAMIENTO	Tratamiento Penitenciario	Número de ocupación laboral de PPL del año de la medición - Número de ocupación laboral de PPL del año anterior / Número de ocupación laboral de PPL del año de la medición	3	6	5,88	-10%	Durante la vigencia de 2020 la PPL ocupada en actividades de trabajo tuvo un decremento de 5.256 en comparación a la vigencia de 2019, representando un -11,52%, pasando de 50.857 (2019) a 45.601 (2020).	196,0%	-1,7%	97,2%	

Código PDE	Indicador	Dimensión	Responsable Calculo	Proceso	Formula	Meta		Avance indicador		Avance indicador Cualitativo	Avance indicador		Avance Cuatrienio	Tendencia grafica Cuatrienio
						2019	2020	dic-19	dic-20		2019	2020		
IE15	Número de estrategias establecidas priorizadas para el mejoramiento de la prestación de servicios de salud y alimentación	ATENCIÓN Y TRATAMIENTO PENITENCIARIO	DIRAT - DIRECCIÓN DE ATENCIÓN Y TRATAMIENTO	Tratamiento Penitenciario	Número de estrategias con cumplimiento de la meta / Número total de estrategias planeadas	10%	20%	10%	19%	Queda por debajo de la meta establecida debido a que por causa de la pandemia se dificultó la implementación del Examen medico de ingreso	100,0%	95,0%	97,5%	
IE16	Porcentaje de documentos actualizados del proceso de seguridad	SEGURIDAD PENITENCIARIA	DICUV - DIRECCIÓN DE CUSTODIA Y VIGILANCIA	Seguridad Penitenciaria y Carcelaria	Total de procedimientos actualizados	100%	100%	100%	100%	Durante la vigencia se realizó la actualización de 32 documentos de proceso de seguridad penitenciaria	100,0%	100,0%	100,0%	
IE17	Porcentaje de cumplimiento de los ERON con planta tipo definida para el personal del CCV	SEGURIDAD PENITENCIARIA	DICUV - DIRECCIÓN DE CUSTODIA Y VIGILANCIA	Seguridad Penitenciaria y Carcelaria	Número de ERON con planta tipo del CCV definida. / Total de Numero de ERON	100%	100%	100%	100%	En la vigencia se actualizaron las planta tipo de cada ERON de acuerdo a los puestos de servicio. Se encuentra a la espera del pronunciamiento de la DINPE con relación a la propuesta de ajustes de las plantas.	100,0%	100,0%	100,0%	
IE18	Número de herramientas implementadas para la promoción y prevención de los Derechos Humanos en los Establecimientos	DERECHOS HUMANOS	GODHU - GRUPO DE DERECHOS HUMANOS	Derechos Humanos y Atención al Ciudadano	# ERON con herramientas de promoción y prevención implementadas / # ERON Vigentes	34%	100%	34%	100%	Se realizó medición de la implementación por lo menos una vez en la vigencia 2020, de las herramientas de promoción y prevención elaboradas por el Grupo de Derechos Humanos, por parte de los 132 ERON	100,0%	100,0%	100,0%	




Código PDE	Indicador	Dimensión	Responsable Calculo	Proceso	Formula	Meta		Avance indicador		Avance indicador Cualitativo	Avance indicador		Tendencia grafica Cuatrienio	
						2019	2020	dic-19	dic-20		2019	2020		Avance Cuatrienio
IE19	Seguimiento al Programa de Gestión Documental - PGD	INFORMACIÓN Y COMUNICACIÓN	DIGEC - DIRECCIÓN DE GESTIÓN CORPORATIVA	Gestión Documental	No. Actividades ejecutadas / No. Actividades programadas	100%	100%	100%	100%	Para las acciones contempladas en el Programa de Gestión Documental de la vigencia 2020, se ejecutaron las siguientes acciones: 1. Las Tablas de Retención Documental se encuentran en proceso de convalidación por parte del Archivo General de la Nación en mesas de trabajo para presentación ante el Comité Evaluador de Documentos. A partir del Concepto No. 3 AGN, se remitieron los Ajustes mediante oficio No. 2020EE0025133 del 17 de febrero de 2019. Al respecto, el AGN, mediante oficio No. 2020ER0066489 recibido en el Instituto el 2 de abril, programó Mesa De Trabajo virtual para revisión de ajustes de las Tablas de Retención Documental – TRD como lo consta el Acta AGN reunión realizada el día 16 de abril de 2020. De igual manera, los ajustes solicitados en la reunión, fueron remitidos el 11 de junio mediante correo electrónico y se solicitó ajustes al Acta. Mediante Radicado No. 2020ER0087488 el AGN, acusa de recibido las TRD del INPEC. posteriormente el 25 de agosto, fue citado el INPEC para una mesa de trabajo que fue dada el 28 de agosto, donde se establecieron nuevos ajustes al respecto. El 21 de septiembre de 2020 y 13 de noviembre de 2020 se realizaron mesas de trabajo donde se revisaron los ajustes y el INPEC solicita modificaciones al Acta. Actualmente se está en espera de asignación de fecha para presentación ante el Comité Evaluador de Documentaas del AGN.	100,0%	100,0%	100,0%	
IE20	Porcentaje de acciones realizadas a mejorar y fortalecer la imagen institucional	INFORMACIÓN Y COMUNICACIÓN	OFICO - OFICINA ASESORA DE COMUNICACIONES	Comunicación Estratégica	Nº de Acciones realizadas a mejorar y fortalecer la imagen institucional / Nº de acciones planificadas a mejorar y fortalecer la imagen institucional	100%	100%	100%	100%	Se llevaron a cabo 10 actividades plasmadas en el Plan de Acción OFICO, las cuales se cumplieron a un 100% y estuvieron encaminadas a mejorar y fortalecer la imagen institucional.	100,0%	100,0%	100,0%	






02

I. OPERATIVOS




2020














Código PDE	Indicador	Dimensión	Sector	Responsable Calculo	Proceso	Formula	Meta		Avance indicador		Avance indicador Cualitativo	Avance indicador		Avance	Tendencia
							2019	2020	dic-19	dic-20		2019	2020		
IS1	Porcentaje de avance en el cumplimiento de las acciones de la planeación estratégica de Talento humano	TALENTO HUMANO	PLANEACIÓN DEL RECURSO HUMANO	SUTAH - SUBDIRECCIÓN DE TALENTO HUMANO	Gestión del Talento humano	actividades ejecutadas en la fase de planeación del talento humano / total de actividades programadas	73%	76%	80%	76%	Se realizaron actividades como la actualización de documentos relacionados con la gestión del talento humano, se promovieron acciones para el diligenciamiento de la información en el SIGEP, se Estructuro el Plan de Bienestar e Incentivos Institucional 2020 y Ajuste al manual de funciones y competencias laborales del INPEC.	109,6%	100,0%	104,8%	
IS2	Porcentaje de avance en el cumplimiento de las acciones relacionadas con el ciclo de ingreso del talento humano	TALENTO HUMANO	INGRESO DEL TALENTO HUMANO	SUTAH - SUBDIRECCIÓN DE TALENTO HUMANO	Gestión del Talento humano	actividades ejecutadas en el ciclo de ingreso del talento humano / total de actividades programadas en el ciclo de ingreso del talento humano	46%	68%	46%	68%	se realizo seguimiento al SIGEP, se realizo reporte de las evaluaciones de competencias aplicadas a los aspirantes de vacantes de libre nombramiento y remoción, se Reporto a la CNSC el registro de inscripción o de actualización en carrera administrativa, se realizo inducción a los funcionarios de la entidad.	100,0%	100,0%	100,0%	
IS3	Porcentaje de avance en el cumplimiento de las acciones relacionadas con el ciclo de desarrollo del talento humano	TALENTO HUMANO	INGRESO DEL TALENTO HUMANO	SUTAH - SUBDIRECCIÓN DE TALENTO HUMANO	Gestión del Talento humano	actividades ejecutadas en el ciclo de desarrollo del talento humano / total de actividades programadas en el ciclo de desarrollo del talento humano	63%	72%	63%	72%	se realizo inducción a los servidores públicos, se Actualizo el mecanismo que registra el número de gerentes públicos, con la correspondiente caracterización, se Fortaleció la adopción del modelo tipo de evaluación de desempeño laboral EDL-APP de la CNSC a nivel nacional, se Realizo el diagnóstico de necesidades de aprendizaje organizacional, Se ejecutaron las actividades del Plan de Bienestar e Incentivos con el fin de mejorar la calidad de vida de los servidores, se implemento el Plan Anual de Trabajo de Seguridad y Salud en el Trabajo y se Presento un análisis del informe estadístico de retiro de los funcionarios a la Dirección General.	100,0%	100,0%	100,0%	






Código PDE	Indicador	Dimensión	Sector	Responsable Calculo	Proceso	Formula	Meta		Avance indicador		Avance indicador Cualitativo	Avance indicador		Avance	Tendencia
							2019	2020	dic-19	dic-20		2019	2020		
IS4	Porcentaje de avance en el cumplimiento de las acciones de retiro del servidor público realizadas	TALENTO HUMANO	RETIRO DEL TALENTO HUMANO	SUTAH - SUBDIRECCIÓN DE TALENTO HUMANO	Gestión del Talento humano	actividades ejecutadas en el ciclo del retiro del talento humano / total de actividades programadas en el ciclo del retiro del talento humano	45%	57%	45%	57%	Se dio cumplimiento a las actividades programas que hacen parte del programa de desvinculación laboral asistida, Se otorgó exaltación homenaje penitenciario que se desvincularon por pensión	100,0%	100,0%	100,0%	
IS5	Tasa anual de estudiantes promovidos	TALENTO HUMANO	FORMACIÓN Y CAPACITACIÓN PENITENCIARIA	DIRES - DIRECCION ESCUELA DE FORMACIÓN	Gestión del Talento humano	No. De estudiantes promovidos en la vigencia. / No. De Estudiantes matriculados en la vigencia.	85%	85%	86,76%	86,05%	La tasa promedio de promoción en los componente de formación, reentrenamiento y capacitación fue de 86,05%, con un total de promovidos igual a 7,841	102,1%	101,2%	101,2%	
IS6	N° Programas de formación académica o laboral ofertados aprobados por la autoridad educativa correspondiente.	TALENTO HUMANO	FORMACIÓN Y CAPACITACIÓN PENITENCIARIA	DIRES - DIRECCION ESCUELA DE FORMACIÓN	Gestión del Talento humano	Número de programas de formación académica o laboral aprobados	4	4	4	4	La Secretaría de Educación de Funza aprobó mediante acto administrativo los programas Técnico Laboral por competencias en gestión penitenciaria con enfoque en DDHH; Técnico Laboral por competencias en supervisión penitenciaria con enfoque en DDHH; Técnico Laboral por competencias en procedimientos penitenciarios con enfoque en DDHH; Técnico Laboral por competencias en seguridad penitenciaria con enfoque en DDHH	100,0%	100,0%	100,0%	
IS7	Porcentaje de avance de la implementación de la caja de herramientas.	TALENTO HUMANO	CÓDIGO DE INTEGRIDAD	SUTAH - SUBDIRECCIÓN DE TALENTO HUMANO	Gestión del Talento humano	actividades ejecutadas en la caja de herramientas / total de actividades programadas en la caja de herramientas	80%	85%	80%	85%	Se gestionaron las actividades de la caja de herramientas del Código de Integridad	100,0%	100,0%	100,0%	
IS8	Planes Institucionales formulados y aprobados.	DIRECCIONAMIENTO ESTRATÉGICO Y PLANEACIÓN	PLANEACIÓN DEL RECURSO HUMANO	OFPLA - OFICINA ASESORA DE PLANEACIÓN	Planificación Institucional	N° Planes formulados y aprobados OFPLA / N° Planes a formular y OFPLA	100%	100%	100%	1,00	Se oriento la formulación de los Planes Decreto 612, aprobados en ISOLUCION, y publicados en la pagina web antes del 30 de enero del 2020	100,0%	100,0%	100,00%	












Código PDE	Indicador	Dimensión	Sector	Responsable Calculo	Proceso	Formula	Meta		Avance indicador		Avance indicador Cualitativo	Avance indicador		Avance	Tendencia
							2019	2020	dic-19	dic-20		2019	2020		
IS9	Información estadística de la PPL elaborada y publicada	DIRECCIONAMIENTO ESTRATÉGICO Y PLANEACIÓN	ESTADISTICA	OFPLA - OFICINA ASESORA DE PLANEACIÓN	Planificación Institucional	No. Informe estadístico publicado en el periodo / Total Informes Estadísticos	100%	100%	100%	100%	Se elaboró y publicó el informe estadístico mensualmente, cumpliendo con los programados durante el año 2020	100,0%	100,0%	#¡REF!	
IS10	Porcentaje de cumplimiento requerimientos demográficos poblacional demandados tramitados	DIRECCIONAMIENTO ESTRATÉGICO Y PLANEACIÓN	ESTADISTICA	OFPLA - OFICINA ASESORA DE PLANEACIÓN	Planificación Institucional	Requerimientos resueltos oportunamente en el periodo / Total de requerimientos presentados en el periodo	100%	100%	100%	100%	Se resolvieron todos los requerimientos presentados, en los tiempos establecidos de Ley	100,0%	100,0%	100,0%	
IS11	Presupuesto formulado para la vigencia acorde con los lineamientos emitidos desde el Ministerio de Hacienda y Crédito Público y el Departamento Nacional de Planeación.	DIRECCIONAMIENTO ESTRATÉGICO Y PLANEACIÓN	PROGRAMACIÓN PRESUPUESTAL	OFPLA - OFICINA ASESORA DE PLANEACIÓN	Planificación Institucional	Elaboración Acto Administrativo de desagregación presupuestal; Elaboración actos administrativos asignación presupuestal inicial; Presentación del anteproyecto de Presupuesto del Instituto; Formular el Programa Anual Mensualizado de Caja -PAC; Formulación y publicación del Plan Anual de Adquisiciones	100%	100%	100%	100%	Se elabora la Resolución No 000001 de enero 02 de 2020 de Desagregación del presupuesto del Instituto; se realizan los actos administrativos de asignación inicial, mediante las Resoluciones No 000002 y No 000003 de enero 02 de 2020; Se consolidó el anteproyecto de presupuesto del Instituto y se presentó mediante comunicación 2019EE0051631 de marzo 13 de 2020 ante el Ministerio de Justicia y del Derecho y 2019EE0056189 de marzo 24 de 2020 y los correos electrónicos de marzo 24 y 31 de 2020 ante el Ministerio de Hacienda y Crédito Público; Se elabora junto con la Dirección de Gestión Corporativa y la Oficina Asesora de Planeación el Programa Anual Mensualizado de Caja -PAC para la vigencia fiscal de 2020 (acta No 153 de diciembre 18/2019); Mediante comunicación 8110-OFPLA-GUPRO-2020IE00003882 de enero 13 de 2020, se remiten los documentos que hacen parte del Plan Anual de Adquisiciones y se solicita entre otros, la publicación del Plan Anual de Adquisición - PAA en el SECOP II.	100,0%	100,0%	100,0%	

Código PDE	Indicador	Dimensión	Sector	Responsable Calculo	Proceso	Formula	Meta		Avance indicador		Avance indicador Cualitativo	Avance indicador		Avance	Tendencia
							2019	2020	dic-19	dic-20		2019	2020		
IS12	Porcentaje de cumplimiento de solicitudes de ajuste presupuesto demandadas tramitadas	DIRECCIONAMIENTO ESTRATÉGICO Y PLANEACIÓN	PROGRAMACIÓN PRESUPUESTAL	OFPLA - OFICINA ASESORA DE PLANEACIÓN	Planificación Institucional	Número de modificaciones presupuestales realizadas / Número de modificaciones presupuestales solicitadas viabilizadas	100%	100%	100%	100%	Se realizan durante la vigencia fiscal de 2020, veintidós modificaciones presupuestales, mediante las Resolución No 000326, 000795, 001065, 001451, 001605, 001640, 001845, 001885, 002136, 002467, 002687, 003367, 003713, 003736, 004357, 004639, 004693, 005278, 005786, 005981, 005988 y 006087.	100,0%	100,0%	100,0%	
IS13	Porcentaje de atenciones y orientaciones demandadas Atendidas	GESTIÓN CON VALORES PARA RESULTADOS	TRANSPARENCIA Y ACCESO A LA INFORMACIÓN PÚBLICA	GATEC - GRUPO DE ATENCIÓN AL CIUDADANO	Derechos Humanos y Atención al Ciudadano	N° Atenciones y Orientaciones durante el periodo atendidas / N° Atenciones y Orientaciones demandadas	100%	100%	100%	100%	15.654 atenciones demandadas así mismo tramitadas	100,0%	100,0%	100,0%	
IS14	Porcentaje de cumplimiento, demandados de Traslados, remisiones y fijaciones tramitados	GESTIÓN CON VALORES PARA RESULTADOS	TRANSPARENCIA Y ACCESO A LA INFORMACIÓN PÚBLICA	GASUP - GRUPO DE ASUNTOS PENITENCIARIOS	Derechos Humanos y Atención al Ciudadano	# de actas proyectadas de la Junta Asesora de Traslados con el # de PPL / # de resoluciones proyectadas de remisiones y fijación con el # de PPL.	100%	100%	100%	100%	En el año 2020 se realizaron ACTAS DE LA JUNTA ASESORA DE TRASLADOS: 6 en las cuales se estudiaron 1.623 PPL de los cuales se aprobaron 1.276 y negaron 347. RESOLUCIONES DE REMISIONES: 715 médicas 436 para el traslado de 603 PPL y judiciales 279 para el traslado de 622 PPL. FIJACIÓN DE ESTABLECIMIENTO: 516 resoluciones para la asignación de 2.262 PPL	100,0%	100,0%	100,0%	
IS15	Porcentaje de cumplimiento de quejas, reclamos, sugerencias y denuncias recepcionadas tramitadas	GESTIÓN CON VALORES PARA RESULTADOS	SERVICIO AL CIUDADANO	GATEC - GRUPO DE ATENCIÓN AL CIUDADANO	Derechos Humanos y Atención al Ciudadano	N° respuestas de PQRSD durante el periodo / N° de PQRSD demandados durante el periodo	100%	100%	100%	100%	11.200 PQRSD demandadas así mismo tramitadas	100,0%	100,0%	100,0%	
IS16	Porcentaje de cumplimiento de demanda de eventos Y/o logística institucional organizados	GESTIÓN CON VALORES PARA RESULTADOS	SERVICIO AL CIUDADANO	GRURI - GRUPO DE RELACIONES PÚBLICAS Y RELACIONES INTERNACIONALES	Derechos Humanos y Atención al Ciudadano	N° Eventos realizados en relación a la demanda / Demanda de eventos de la Dirección General	100%	100%	100%	100%	A pesar de los protocolos declarados producto de la Declaración de la emergencia Sanitaria, Social, económica y ambiental, no se realizaron eventos presenciales si no virtuales y los presenciales cumpliendo los estándares	100,0%	100,0%	100,0%	




Código PDE	Indicador	Dimensión	Sector	Responsable Calculo	Proceso	Formula	Meta		Avance indicador		Avance indicador Cualitativo	Avance indicador		Avance	Tendencia
							2019	2020	dic-19	dic-20		2019	2020		
IS17	Porcentaje de cumplimiento de Alianzas estratégicas gubernamentales y no gubernamentales acordadas	GESTIÓN CON VALORES PARA RESULTADOS	SERVICIO AL CIUDADANO	GRURI - GRUPO DE RELACIONES PÚBLICAS Y RELACIONES INTERNACIONALES	Derechos Humanos y Atención al Ciudadano	N° Alianzas gubernamentales firmadas en relación a la demanda / Demanda de alianzas gubernamentales de la Dirección General	100%	100%	100%	100%	Por los motivos de la pandemia, no se generaron alianzas, permitieran comisiones en el exterior	100,0%	100,0%	100,0%	
IS18	Porcentaje de cumplimiento de Seguimientos oportunos de tramites reportados en el aplicativo	GESTIÓN CON VALORES PARA RESULTADOS	RACIONALIZACIÓN DE TRAMITE	OFPLA - OFICINA ASESORA DE PLANEACIÓN	Planificación Institucional	cobertura y satisfacción estimada de los trámites y opas / datos de operación reportados en el aplicativo	70%	72%	70%	76%	Se aprobó el Plan de Racionalización, se inscribió en la plataforma del SUIIT	100,0%	105,6%	102,8%	
IS19	Incremento en la participación ciudadana en relación a la vigencia anterior para mejorar la gestión institucional	GESTIÓN CON VALORES PARA RESULTADOS	RENDICIÓN DE CUENTAS Y PARTICIPACIÓN CIUDADANA	GATEC - GRUPO DE ATENCIÓN AL CIUDADANO	Derechos Humanos y Atención al Ciudadano	#Ciudadanos internos y familiares que participación en el proceso de rendición de cuentas / #Ciudadanos internos y familiares que demandan participación en el proceso de rendición de cuentas	84%	85%	84%	87%	La audiencia pública de rendición de cuentas se realizo el día 21/10/2020 de manera virtual, con la participación de familiares, privados de la libertad, ciudadanía, funcionarios entre otros con un total de (1500 a asistentes de manera virtual apro.	100,0%	102,4%	101,2%	
IS20	Porcentaje de satisfacción de la audiencia de rendición de cuentas para mejorar la gestión institucional	GESTIÓN CON VALORES PARA RESULTADOS	RENDICIÓN DE CUENTAS Y PARTICIPACIÓN CIUDADANA	OFPLA - OFICINA ASESORA DE PLANEACIÓN	Planificación Institucional	El N° de encuestas realizadas con porcentaje de satisfacción / El N° total de encuestas diligenciadas	77%	78%	74%	97%	El cuestionario de evaluación al indagar si la temática y metodología desarrollada en la Audiencia Públicas respondió a las expectativas, calificaron con una opinión favorable el 97% de los participantes indicando que "SI". (170 encuestas que indicaron "SI" sobre 176 diligenciadas en total).	96,0%	124,4%	110,2%	
IS21	Porcentaje de cumplimiento de los soportes técnicos del sistema de información misional SISIPEC demandados solucionados.	GESTIÓN CON VALORES PARA RESULTADOS	TIC PARA LA SOCIEDAD	OFISI - OFICINA DE SISTEMAS DE INFORMACIÓN	Gestión de Tecnología e información	No. Solicitudes recibidas / No. Solicitudes atendidas	100%	100%	100%	100%	En el año 2020 se recibieron un total de 14.288, solicitudes que fueron atendidas satisfactoriamente en su totalidad. Como soporte se presenta una consulta de la base de datos de SISIPEC	100,0%	100,0%	100,0%	
IS22	Porcentaje de cumplimiento de los soportes técnicos de los sistemas de información de apoyo demandados solucionados.	GESTIÓN CON VALORES PARA RESULTADOS	TIC PARA LA SOCIEDAD	OFISI - OFICINA DE SISTEMAS DE INFORMACIÓN	Gestión de Tecnología e información	No. Solicitudes recibidas / No. Solicitudes atendidas	100%	100%	100%	100%	En el año 2020, se atendieron el 100% de las solicitudes de soporte demandadas, de los sistemas de apoyo (PCT, HUMANO y AFIS), se soporta los archivos de los informes de supervisión.	100,0%	100,0%	100,0%	



Código PDE	Indicador	Dimensión	Sector	Responsable Calculo	Proceso	Formula	Meta		Avance indicador		Avance indicador Cualitativo	Avance indicador		Avance	Tendencia
							2019	2020	dic-19	dic-20		2019	2020		
IS23	Porcentaje de disponibilidad del aplicativo misional SISIEPEC.	GESTIÓN CON VALORES PARA RESULTADOS	TIC PARA LA SOCIEDAD	OFISI - OFICINA DE SISTEMAS DE INFORMACIÓN	Gestión de Tecnología e información	No. Total de horas de disponibilidad / No. Total de horas de indisponibilidad	100%	100%	99,6%	98%	Durante la vigencia 2020 el aplicativo de SISIEPEC solo presentó indisponibilidad generada por eventos de indisponibilidad de la red, por lo tanto su porcentaje de disponibilidad fue de 98,19%, según informe del proveedor de internet.	99,6%	98,2%	98,9%	
IS24	Porcentaje de Implementación y actualización del SGI del Instituto	GESTIÓN CON VALORES PARA RESULTADOS	FORTALECIMIENTO ORGANIZACIONAL Y SIMPLIFICACIÓN DE PROCESOS	OFPLA - OFICINA ASESORA DE PLANEACIÓN	Planificación Institucional	Porcentaje de avance en la implementación	5%	5%	5%	5%	se cumplió con la actualización de los documentos asociados al proceso Planificación institucional	100,0%	100,0%	100,0%	
IS25	Porcentaje de Ejecución Presupuestal	GESTIÓN CON VALORES PARA RESULTADOS	EFICIENCIA DEL GASTO PÚBLICO	OFPLA - OFICINA ASESORA DE PLANEACIÓN	Gestión Financiera	Compromisos (Cifras en millones de pesos) / Apropiación definitiva del presupuesto (Cifras en millones de pesos)	96%	96%	97,89%	95,98%	La ejecución presupuestal esperada en lo corrido del año es $\geq 96\%$, por lo tanto se da cumplimiento a la meta en el 99,98%, debido a que la ejecución de compromisos del Instituto se ubicó en el 95,98%	102,0%	100,0%	101,0%	
IS26	Número de Seguimientos a las subunidades ejecutoras en cumplimiento de la información contable	GESTIÓN CON VALORES PARA RESULTADOS	EFICIENCIA DEL GASTO PÚBLICO	DIGEC - DIRECCIÓN DE GESTIÓN CORPORATIVA	Gestión Financiera	Reporte informes	4	4	4	4	Se realizaron seguimientos periódicos, en razón a que los cierres establecidos por la Contaduría General de la Nación son mensuales, acompañados y soportados con videoconferencias e instructivos socializados a nivel nacional sobre los temas contables y los demás relevantes en cumplimiento a la normatividad vigente.	100,0%	100,0%	100,0%	
IS27	Número de Seguimientos a las necesidades prioritarias de infraestructura subsanadas por la USPEC.	GESTIÓN CON VALORES PARA RESULTADOS	EFICIENCIA DEL GASTO PÚBLICO	DIGEC - DIRECCIÓN DE GESTIÓN CORPORATIVA	Gestión Financiera	Reporte informes	3	3	3	3	Se realizó una mesa de trabajo inicial, con representantes de la USPEC y ENTERRITORIO, donde se socializo las necesidades para esa vigencia, es oportuno aclarar que por cuestiones de pandemia COVID 19, las reuniones se efectuaron por video conferencia, y se trataron temas de emergencia sanitaria para cada uno de los ERO	100,0%	100,0%	100,0%	

Código PDE	Indicador	Dimensión	Sector	Responsable Calculo	Proceso	Formula	Meta		Avance indicador		Avance indicador Cualitativo	Avance indicador		Avance	Tendencia
							2019	2020	dic-19	dic-20		2019	2020		
IS28	Porcentaje de cumplimiento de Ingreso proyectado	GESTIÓN CON VALORES PARA RESULTADOS	EFICIENCIA DEL GASTO PÚBLICO	DIGEC - DIRECCIÓN DE GESTIÓN CORPORATIVA	Gestión Financiera	Valor de ingresos proyectado acumulado / Valor de ingresos recaudado acumulado	90%	90%	98,5%	83,6%	Para esta vigencia no se cumplió con la meta propuesta ya que en los ERON hubo una disminución en el recaudo de sus ingresos debido a la pandemia por el COVID-19, adicionalmente a partir del 1 de diciembre del 2020 los productos que se le vende a las PPL esta generando iba por lo cual las ventas bajaron.	109,4%	92,9%	101,2%	
IS29	Porcentaje de cumplimiento de actas de toma física de las unidades ejecutoras del instituto	GESTIÓN CON VALORES PARA RESULTADOS	EFICIENCIA DEL GASTO PÚBLICO	DIGEC - DIRECCIÓN DE GESTIÓN CORPORATIVA	Gestión Financiera	Número de actas de toma física de inventarios recibidas / Número de unidades ejecutoras del instituto responsables de la toma física	90%	90%	91,40%	83%	De las 146 unidades ejecutoras, las veintidós (22) de ellas se vieron afectados en el levantamiento de tomas físicas por las medidas decretadas por el aislamiento Nacional por nuevo CORONAVIRUS, la meta es poder subsanar esta novedad en el primer semestre de 2021.	101,6%	92,2%	96,9%	
IS30	Número de reportes de armamento de los ERON elaborado	GESTIÓN CON VALORES PARA RESULTADOS	EFICIENCIA DEL GASTO PÚBLICO	DIGEC - DIRECCIÓN DE GESTIÓN CORPORATIVA	Gestión Financiera	Numero de ERON que presentaron el reporte / Numero de ERON que deben presentar el reporte	4	4	4	4	Se observó un nivel óptimo de cumplimiento por parte de los ERON de tal forma que las actividades de seguimiento, control y verificación se ejecutaron según lo establecido en el PA-LA-M01 Versión 2 "Manual de Material de Defensa y Municiones", los seguimientos y controles implementados demostraron ser efectivos.	100,0%	100,0%	100,0%	
IS31	Porcentaje de cumplimiento de Avisos de Siniestros reportados Presentados a los Corredores de Seguros	GESTIÓN CON VALORES PARA RESULTADOS	EFICIENCIA DEL GASTO PÚBLICO	DIGEC - DIRECCIÓN DE GESTIÓN CORPORATIVA	Gestión Financiera	Presentación Aviso de Siniestro a los Corredores de Seguros / Informes de Siniestro enviados por las Direcciones, Coordinaciones y Áreas del Instituto	100%	100%	100%	100%	Se cumplió dando traslado de los siniestros reportados por los ERON y dependencias del INPEC a los corredores de seguros de la entidad.	100,0%	100,0%	100,0%	
IS32	Porcentaje de recursos programados en el PAC para ejecutar en el periodo ejecutados	GESTIÓN CON VALORES PARA RESULTADOS	EFICIENCIA DEL GASTO PÚBLICO	DIGEC - DIRECCIÓN DE GESTIÓN CORPORATIVA	Gestión Financiera	Recursos Ejecutados / Recursos Programados	95%	95%	99,00%	81%	El PAA se cumplió en un 81% debido a que las áreas técnicas solicitaron no realizar la contratación de determinados bienes y servicios en razón a la imposibilidad de ejecutar los objetos contractuales inicialmente definidos, por causa de la pandemia.	104,2%	85,3%	94,7%	




Código PDE	Indicador	Dimensión	Sector	Responsable Calculo	Proceso	Formula	Meta		Avance indicador		Avance indicador Cualitativo	Avance indicador		Avance	Tendencia
							2019	2020	dic-19	dic-20		2019	2020		
IS33	Porcentaje de apropiación definitiva del presupuesto	GESTIÓN CON VALORES PARA RESULTADOS	EFICIENCIA DEL GASTO PÚBLICO	DIGEC - DIRECCIÓN DE GESTIÓN CORPORATIVA	Gestión Financiera	Compromisos (Cifras en millones de pesos) / Apropiación definitiva del presupuesto (Cifras en millones de pesos)	95%	95%	97,89%	95,98%	La ejecución presupuestal esperada en lo corrido del año es 96%, por lo tanto se da cumplimiento en la meta del 99,98%, debido a que la ejecución de los compromisos fue del 95,98%	103,0%	101,0%	102,0%	
IS34	Porcentaje de disponibilidad en los servicios conectividad de red de comunicaciones.	GESTIÓN CON VALORES PARA RESULTADOS	TIC PARA EL ESTADO	OFISI - OFICINA DE SISTEMAS DE INFORMACIÓN	Gestión de Tecnología e información	Numero de sedes INPEC / Numero de sedes con disponibilidad	100%	100%	95,3%	100%	Se presenta informe de disponibilidad del proveedor de la red IFX NETWORKS, con una disponibilidad de los servicios de conectividad de red de comunicaciones del 98,19%	95,3%	100,0%	97,7%	
IS35	Realizar soporte técnico de las herramientas Ofimática implementadas en la sede central y anexos.	GESTIÓN CON VALORES PARA RESULTADOS	TIC PARA EL ESTADO	OFISI - OFICINA DE SISTEMAS DE INFORMACIÓN	Gestión de Tecnología e información	Numero de solicitudes de soporte recibidas / Numero de solicitudes de soporte atendidas	100%	100%	100%	100%	En la vigencia 2020 se recibieron 116 solicitudes de soporte las cuales fueron atendidas al 100%. Durante esta vigencia se presentó una reducción en las solicitudes de soporte técnico ya que muchas personas estuvieron realizando trabajo en casa, para lo cual se crearon 380 conexiones remotas mediante VPN a las cuales se les brindo soporte constante. El archivo de seguimiento de los soportes esta en el drive https://docs.google.com/spreadsheets/d/1DfD1FrVS4q7zQyZ-kkGJYMMuFxXd6IQKRcYrEyMFFbQ/edit#gid=178263638	100,0%	100,0%	100,0%	
IS36	Porcentaje de implementación de la Política de Gobierno Digital establecida por MINTIC.	GESTIÓN CON VALORES PARA RESULTADOS	SEGURIDAD DIGITAL	OFISI - OFICINA DE SISTEMAS DE INFORMACIÓN	Gestión de Tecnología e información	No. de actividades establecidas / No. de actividades ejecutadas	25%	25%	25%	25%	Para el 2020 se cumplieron todas las actividades programadas como fueron: la implementación del PETI, la implementación y actualización del plan de seguridad de la información y del plan de riesgos, el diseño y socialización de las piezas graficas y personajes de los ejes transversales de la política, la adopción e implementación del SSGI, la Declaración de aplicabilidad para el SSGI y la socialización de los boletines y controles de seguridad de la información. todos los soportes de estas actividades fueron presentadas como seguimiento al plan de acción y mapa de riesgos de la vigencia 2020 y la documentación como planes, guías y políticas están publicadas en ISOLUCIÓN.	100,0%	100,0%	100,0%	



Código PDE	Indicador	Dimensión	Sector	Responsable Calculo	Proceso	Formula	Meta		Avance indicador		Avance indicador Cualitativo	Avance indicador		Avance	Tendencia
							2019	2020	dic-19	dic-20		2019	2020		
IS37	Porcentaje de la eficacia del buen uso y aprovechamiento de la infraestructura tecnológica del Instituto.	GESTIÓN CON VALORES PARA RESULTADOS	SEGURIDAD DIGITAL	OFISI - OFICINA DE SISTEMAS DE INFORMACIÓN	Gestión de Tecnología e información	Numero de actividades programadas / Número de actividades realizaas	25%	25%	25%	25%	Se realizaron las 2 actividades de evaluación programadas: (1) Autodiagnóstico de los habilitadores transversales de la política de gobierno digital (Arquitectura TI y Seguridad de la Información), (2) Autodiagnóstico de evaluación de seguridad y privacidad de la información, ambos instrumentos emitidos por MINTIC para evaluar el buen uso y aprovechamiento de la infraestructura tecnológica del instituto. una vez obtenido los resultados se realizaron compañías de sensibilización como acción de mejora continua.	100,0%	100,0%	100,0%	
IS38	Porcentaje de las herramientas Tics implementadas en el Instituto con difusión y entrenamiento.	GESTIÓN CON VALORES PARA RESULTADOS	SEGURIDAD DIGITAL	OFISI - OFICINA DE SISTEMAS DE INFORMACIÓN	Gestión de Tecnología e información	Actividades de entrenamiento programadas / Actividades de entrenamiento realizadas	25%	25%	25%	25%	Durante la vigencia 2020 se programaron dos campos de sensibilización para desarrollar los cuales fueron: herramientas TICS implementadas (plataforma GSuite) y Seguridad de la información. Para su difusión y entrenamiento se realizaron varias capacitaciones suministradas por MINTIC, MINJUSTICIA y el proveedor de la plataforma GSuite Xerica; se realizaron también sensibilización de la guía de normas y buenas practicas de la seguridad de la información, boletines y pildoras de seguridad de la información y buen uso de las herramientas TICS implementadas. con el trabajo realizado se cumplió la meta programada al 100%	100,0%	100,0%	100,0%	
IS39	Porcentaje de Implementación en GLPI (Gestión libre del parque informático) y el seguimiento a la infraestructura tecnológica de seguridad y vigilancia electrónica.	GESTIÓN CON VALORES PARA RESULTADOS	SEGURIDAD DIGITAL	OFISI - OFICINA DE SISTEMAS DE INFORMACIÓN	Gestión de Tecnología e información	Actividades programadas en el plan de trabajo / Actividades desarrolladas del plan de trabajo	25%	25%	25%	25%	Durante la vigencia 2020 se finalizó la implementación de la herramienta GLPI en el grupo caninos. No fue posible alcanzar la meta esperada porque la Oficina de sistemas de Información se quedo sin personal de desarrollo del software, motivo por el cual no se pudo continuar con la parametrización del software para su implementación en el área de soporte de la sede central que era la segunda actividad programada para la vigencia, siendo así solo se cumplió con 1 de las 2 actividades programadas.	100,0%	100,0%	100,0%	






Código PDE	Indicador	Dimensión	Sector	Responsable Calculo	Proceso	Formula	Meta		Avance indicador		Avance indicador Cualitativo	Avance indicador		Avance	Tendencia
							2019	2020	dic-19	dic-20		2019	2020		
IS40	Porcentaje de cumplimiento de los soportes técnicos de la infraestructura tecnológica de seguridad y vigilancia electrónica solucionado.	GESTIÓN CON VALORES PARA RESULTADOS	SEGURIDAD DIGITAL	OFISI - OFICINA DE SISTEMAS DE INFORMACIÓN	Gestión de Tecnología e información	Número de solicitudes de soporte técnico recibida / Soporte técnico realizado	100%	100%	100%	100%	Durante la vigencia 2020, se atendieron y solucionaron dentro de la competencia del INPEC todas las solicitudes de soporte técnico en cuanto a la infraestructura tecnológica de seguridad y vigilancia electrónica, recibidas por la OFISI, como se evidencia en informe ejecutivo presentado por el grupo Apoyo Seguridad Electrónica.	100,0%	100,0%	100,0%	
IS41	Porcentaje de cumplimiento de los trámites de defensa jurídica, judicial y extrajudicial de la entidad en términos y oportunidades concedidas por los Jueces de la Republica	GESTIÓN CON VALORES PARA RESULTADOS	DEFENSA JURÍDICA	OFAJU - OFICINA ASESORA JURÍDICA	Gestión Legal	Acciones de tutela notificadas, registradas en el aplicativo SIJUR y contestada / solicitudes de conciliación prejudicial, judicial o postallo estudiadas y presentadas al comité	98%	98%	100%	100%	Se supera la meta planeada con un cumplimiento del 100% en los productos: 1. entre el 20 de enero y el 14 de diciembre del 2020, según actas de la 001 a la 044, en las cuales fueron estudiadas 909 solicitudes de conciliación, de las cuales 15 fueron aplazadas y presentadas nuevamente en el siguiente comité; a la fecha de corte del presente informe no se encuentran ninguna solicitud de conciliación pendiente por estudiar 2. La totalidad de demandas judiciales han sido registradas en el aplicativo Ekogui, y como plan de choque se adelanto brigada a nivel nacional ordenando la actualización de todas las variables establecidas en el Ekogui conforme a las demandas y los fallos proferidos, actividad enmarcada de acuerdo con los lineamientos establecidos por el Ministerio de Justicia y del Derecho . 3. Se recibieron 8733 Acciones de tutela, y la totalidad de las mismas fueron notificadas, registradas en el aplicativo SIJUR y contestadas. frente a este tema se destaca el compromiso de los funcionarios pues el recibo de tutelas por los diferentes medios y temas entre ellos los generados por la pandemia COVID 19 se respondieron y tramitaron dentro de los términos, pese al numero de diario de tutelas que supera las 200. 4. Los informes para la conciliación de los procesos, se presentaron mensualmente dentro de los términos a partir del mes de julio, en total 6 informes presentados 6 informes	102,0%	102,0%	102,0%	













Código PDE	Indicador	Dimensión	Sector	Responsable Calculo	Proceso	Formula	Meta		Avance indicador		Avance indicador Cualitativo	Avance indicador		Avance	Tendencia
							2019	2020	dic-19	dic-20		2019	2020		
IS42	Porcentaje de Decisiones de fondo de los Procesos activos, quejas e informes	GESTIÓN CON VALORES PARA RESULTADOS	DEFENSA JURÍDICA	OFIDI - OFICINA DE CONTROL INTERNO DISCIPLINARIO	Gestión Legal	Decisiones de fondo de los Procesos activos, quejas e informes / N° de procesos activos quejas e informes	100%	100%	100%	100%	Durante la vigencia 2019, se profirieron las siguientes decisiones dentro de los procesos de la OFIDI: (340) archivos, (839) inhibitorios, (8) sanciones y (3) absoluciones para un total de (1.190) procesos finalizados, a nivel nacional registra en el SIID, un total de finalizados de (1.525) procesos. Se realizaron diferentes actividades de descongestión disciplinaria lo que conlleva a que se finalizara el año con un total de (644) procesos activos en la OFIDI.	100,0%	100,0%	100,0%	
IS43	Porcentaje de cumplimiento en el tramite de las quejas recepcionadas	GESTIÓN CON VALORES PARA RESULTADOS	DEFENSA JURÍDICA	OFIDI - OFICINA DE CONTROL INTERNO DISCIPLINARIO	Gestión Legal	No. de quejas evaluadas / No. de quejas recepcionadas	100%	100%	100%	100%	Durante la vigencia 2020 se recepcionaron y evaluaron la siguiente cantidad de quejas: (1599) quejas recepcionadas y (1599) evaluadas, a la fecha la OFIDI cuenta con cero (0) quejas, toda vez que a las (1599) recibidas se le dio el trámite correspondiente de acuerdo a la evaluación en el comité.	100,0%	100,0%	100,0%	
IS44	Porcentaje de cumplimiento de las Actividades de capacitación programadas sobre la ley 1952 de 2019 realizadas	GESTIÓN CON VALORES PARA RESULTADOS	DEFENSA JURÍDICA	OFIDI - OFICINA DE CONTROL INTERNO DISCIPLINARIO	Gestión Legal	No. de actividades preventivas realizadas / No. de actividades preventivas proyectadas	100%	100%	100%	100%	Durante la vigencia 2020 se realizaron más de (20) actividades preventivas, capacitaciones a nivel nacional, capacitación y verificación de expedientes, comparando la información en físico y la registrada en el sistema de información disciplinario SIID- a cargo de los operadores disciplinarios OFIDI, Capacitaciones preventivas ley 734 de 2002 – Por parte de la Procuraduría General de la Nación, Difusión de estadística a nivel nacional entre otras) se solicitó a la oficina asesora de comunicaciones publicar la relación de los fallos sancionatorios proferidos durante cada trimestre, también se recibió informe trimestral de verificación selectiva del SIID y finalmente se rindió trimestralmente informe estadístico a la DINPE.	100,0%	100,0%	100,0%	

Código PDE	Indicador	Dimensión	Sector	Responsable Calculo	Proceso	Formula	Meta		Avance indicador		Avance indicador Cualitativo	Avance indicador		Avance	Tendencia
							2019	2020	dic-19	dic-20		2019	2020		
IS45	Porcentaje de cumplimiento en tramite de los recursos de segunda instancia en los procesos Disciplinarios contra funcionarios del Instituto	GESTIÓN CON VALORES PARA RESULTADOS	MEJORA NORMATIVA	OFAJU - OFICINA ASESORA JURÍDICA	Gestión Legal	Fallos de segunda instancia dentro de los procesos disciplinarios que se surten en contra de los funcionarios públicos, elaborados por Grupo de Recursos y Conceptos / Fallos de segunda instancia dentro de los procesos disciplinarios que se surten en contra de los funcionarios públicos, allegados al Grupo de Recursos y Conceptos	88%	89%	56%	100%	Se relacionan los productos: 1. Registro en la Base de datos de los procesos disciplinarios en segunda instancia con un 100% de cumplimiento. 2. Las Mesas de Trabajo, este producto fue modificado en el Plan de acción y quedó sujeto a la complejidad de los procesos, dada la asignación de personal profesional con experiencia en el tema disciplinario, el dominio del tema y unificación de criterios se adelanto reunión con todos los abogados en una Mesa con instrucciones generales, no se presentaron temas complejos lo que conlleva al cumplimiento del 100% 3. Fallos De Segunda Instancia. Durante la vigencia 2020 el GRECO recibido 67 fallos para segunda instancia, de los cuales fueron tramitados 70 según el siguiente detalle: 17 de la Oficina Control Interno Disciplinario, 5 DIREG Noroeste, 8 DIREG Occidente, 4 DIREG Oriente, 5 DIREG Viejo Caldas, 6 DIREG Norte y 25 DIREG Central. La meta se cumplió en un 104%, frente a los procesos recibidos, sin embargo hay un rezago de 140 procesos de los años 2018, 2019 y 2020, los cuales dado el fortalecimiento del Grupo responsable con cerca de 11 profesionales nuevos asignados, se espera que en la vigencia 2021 se puedan evacuar el mayor numero de procesos y continuar cumpliendo con la meta establecida.	63,6%	112,4%	88,0%	











Código PDE	Indicador	Dimensión	Sector	Responsable Calculo	Proceso	Formula	Meta		Avance indicador		Avance indicador Cualitativo	Avance indicador		Avance	Tendencia
							2019	2020	dic-19	dic-20		2019	2020		
IS46	Porcentaje de cumplimiento en tramite de las solicitudes de conceptos jurídicos y controles de legalidad de actos administrativos firmados por el Director General	GESTIÓN CON VALORES PARA RESULTADOS	MEJORA NORMATIVA	OFAJU - OFICINA ASESORA JURÍDICA	Gestión Legal	Conceptos jurídicos en materia de régimen penitenciario y carcelario, administrativo y legal. solicitados y resueltos / Proyectos de acuerdo y resoluciones sobre las funciones del instituto con control de legalidad	90%	93%	96%	100%	Se supera la meta planteada con un cumplimiento del 100% en los productos de acuerdo con los siguientes datos: 1. Se resolvieron 294 solicitudes de derechos de petición, 7 casa cárcel, y 61 conceptos jurídicos; para un total de 366 requerimientos recibidos y atendidos. A cierre de la vigencia no hay requerimientos pendientes de trámite, toda vez que los mismos son distribuidos, atendidos y registrados en la base de datos dispuesta por el GRECO dentro de los términos establecidos por la Ley.	107,0%	107,5%	107,3%	
IS47	Porcentaje del cumplimiento al seguimiento del plan institucional Nacional	EVALUACIÓN DE RESULTADOS	SEGUIMIENTO O Y EVALUACIÓN INSTITUCIONAL	OFPLA - OFICINA ASESORA DE PLANEACIÓN	Planificación Institucional	N° Dependencias Nivel Central con seguimiento formalizado / N° Dependencias a Realizar seguimiento formalizado	100%	100%	100%	100%	Se realizo el seguimiento a la planeación institucional un total de 15 dependencias finalizando con un cumplimiento del 99,30%	100,0%	100,0%	100,0%	
IS48	Porcentaje del cumplimiento al seguimiento del plan institucional Dirección Regional	EVALUACIÓN DE RESULTADOS	SEGUIMIENTO O Y EVALUACIÓN INSTITUCIONAL	OFPLA - OFICINA ASESORA DE PLANEACIÓN	Planificación Institucional	N° Dependencias Nivel Regional con seguimiento formalizado / N° Dependencias a Realizar seguimiento formalizado	100%	100%	98,26%	100%	Se realizo el seguimiento a la planeación a, Direcciones Regionales con un cumplimiento en avance del 97,90%	98,3%	100,0%	99,1%	
IS49	Porcentaje del cumplimiento al seguimiento del plan institucional Establecimiento de reclusión	EVALUACIÓN DE RESULTADOS	SEGUIMIENTO O Y EVALUACIÓN INSTITUCIONAL	OFPLA - OFICINA ASESORA DE PLANEACIÓN	Planificación Institucional	N° Dependencias Nivel ERON con seguimiento formalizado / N° Dependencias a Realizar seguimiento formalizado	100%	100%	94,05%	100%	Se realizo el seguimiento a la planeación ERON con un cumplimiento en avance del 95,31%	94,1%	100,0%	97,0%	
IS50	Número de encuentros académicos realizados para la divulgación y retroalimentación del conocimiento penitenciario.	GESTIÓN DEL CONOCIMIENTO	INVESTIGACIÓN PENITENCIARIA Y CARCELARIA	DIRECCION ESCUELA DE FORMACIÓN	Gestión del Conocimiento Institucional	No. De Productos de investigación formulados y diseñados en una vigencia. / No. De Productos de investigación a formulados y diseñados en una vigencia.	1	1	1	1	Se desarrolló el proyecto de investigación "Fase logró el 100% del indicador Con el apoyo de la Universidad Colegio Mayor de Cundinamarca Factores personales e institucionales que inciden para la vinculación laboral de dragoneantes incorporados en el año 2020 como resultado de la convocatoria No. 800 de la CNSC", la cual genera nuevo conocimiento en el sector penitenciario y carcelario.	100,0%	100,0%	100,0%	








Código PDE	Indicador	Dimensión	Sector	Responsable Calculo	Proceso	Formula	Meta		Avance indicador		Avance indicador Cualitativo	Avance indicador		Avance	Tendencia
							2019	2020	dic-19	dic-20		2019	2020		
IS51	Evaluación independiente al control Interno Contable realizada	CONTROL INTERNO	EVALUACIÓN Y SEGUIMIENTO	OFICI - OFICINA DE CONTROL INTERNO	Control Interno	N° evaluaciones realizadas / N° evaluaciones programadas	1	1	1	1	En la vigencia 2020 se realizo la evaluación independiente al control interno contable del INPEC, el informe se encuentra publicado en la pagina institucional. Link: http://www.inpec.gov.co/hu/institucion/reportes-de-control-interno/informes-de-ley/control-interno-contable-chip	100,0%	100,0%	100,0%	
IS52	Evaluación del Estado del Sistema de Control Interno realizada	CONTROL INTERNO	EVALUACIÓN Y SEGUIMIENTO	OFICI - OFICINA DE CONTROL INTERNO	Control Interno	N° evaluaciones realizadas / N° evaluaciones programadas	4	2	4	2	En la vigencia 2020 se realizo la evaluación del Sistema de Control Interno del INPEC, mediante la evaluación anual realizada mediante la plataforma FURAG II y las evaluaciones semestrales, los informes de encuentran publicados en la pagina institucional. Link: http://www.inpec.gov.co/hu/institucion/reportes-de-control-interno/informes-de-ley/pormenorizados	100,0%	100,0%	100,0%	
IS53	Incremento Porcentual de percepción del sistema	CONTROL INTERNO	ENFOQUE HACIA LA PREVISIÓN	OFICI - OFICINA DE CONTROL INTERNO	Control Interno	% percepción positiva hoy / % percepción positiva del año anterior	20%	25%	20%	25%	En la vigencia 2020 se realizo la medición de percepción del sistema de control interno en el Instituto, como resultado de la muestra tomada y el análisis posterior se pudo concluir que la meta para la vigencia se cumplió satisfactoriamente.	100,0%	100,0%	100,0%	
IS54	Evaluación de la implementación de la estrategia de aplicación del Código de Integridad realizada	CONTROL INTERNO	EVALUACIÓN A LA GESTIÓN DEL RIESGO	OFICI - OFICINA DE CONTROL INTERNO	Control Interno	N° Informes de evaluaciones realizadas / N° Informes de evaluaciones programadas	1	1	1	1	En la vigencia 2020 se realizo documento denominado "INFORME IMPACTO IMPLEMENTACION CODIGO DE INTEGRIDAD" bajo numero Gesdoc 2020IE0208383 del 20 de noviembre de 2020, allí se evalúa la implementación del Código de Integridad en el INPEC.	100,0%	100,0%	100,0%	
IS55	Plan Anticorrupción y Atención al Ciudadano formulado y monitoreado	CONTROL INTERNO	EVALUACIÓN A LA GESTIÓN DEL RIESGO	OFICI - OFICINA DE CONTROL INTERNO	Planificación Institucional	N° Plan formulado / N° Plan a formular	1	1	1	1	En la vigencia 2020, se formulo el plan TIC 2020 aprobado por le comité de Gestión y desempeño asi como el monitoreo cada cuatro meses	100,0%	100,0%	100,0%	

Código PDE	Indicador	Dimensión	Sector	Responsable Calculo	Proceso	Formula	Meta		Avance indicador		Avance indicador Cualitativo	Avance indicador		Avance	Tendencia
							2019	2020	dic-19	dic-20		2019	2020		
IS56	Porcentaje de la población Intramural con Entrega de elementos de aseo personal a la PPL en abril, agosto y diciembre	ATENCIÓN Y TRATAMIENTO PENITENCIARIO	ATENCIÓN SOCIAL	DIRAT - DIRECCIÓN DE ATENCIÓN Y TRATAMIENTO	Tratamiento Penitenciario	# de PPL que recibe implementos de aseo / # de PPL Intramural	89%	91%	91%	100%	Durante el año se llevaron a cabo tres entregas masivas: la primera se realizó entre marzo y abril, dando cobertura a 118.585 ppl, en agosto se entregaron 104.114 Kits y en diciembre 94.517, con una cobertura del 100% de la ppl, cumpliendo y sobre pasando la meta para la vigencia, fijada en un 91%	102,2%	109,9%	106,1%	
IS57	Porcentaje de cumplimiento de las VIVIF programadas	ATENCIÓN Y TRATAMIENTO PENITENCIARIO	ATENCIÓN SOCIAL	DIRAT - DIRECCIÓN DE ATENCIÓN Y TRATAMIENTO	Tratamiento Penitenciario	# de visitas virtuales realizadas / # de visitas virtuales solicitadas	80%	82%	82%	98%	Durante la vigencia se programaron un total de 81.947 visitas virtuales familiares de las cuales se realizaron 80.019. Esto quiere decir que se realizaron el 98% de las VIVIF programadas, lo que significa que se superó la meta proyectada del 82%.	102,5%	119,5%	111,0%	
IS58	Porcentaje de cumplimiento de la población Intramural atendida por atención psicológica que solicita atención.	ATENCIÓN Y TRATAMIENTO PENITENCIARIO	ATENCIÓN SOCIAL	DIRAT - DIRECCIÓN DE ATENCIÓN Y TRATAMIENTO	Tratamiento Penitenciario	# de atenciones psicológicas realizadas / # de atenciones psicológicas solicitadas	50%	52%	95%	95%	Durante la vigencia se presentaron un total de 20.320 solicitudes, de las cuales fueron atendidas 19.341 personas privadas de la libertad. Lo anterior quiere decir que se atendieron el 95% de las solicitudes, superando la meta fijada para un 52%.	189,1%	182,7%	185,9%	
IS59	% Cobertura de las actividades de prevención al consumo de SPA	ATENCIÓN Y TRATAMIENTO PENITENCIARIO	ATENCIÓN SOCIAL	DIRAT - DIRECCIÓN DE ATENCIÓN Y TRATAMIENTO	Tratamiento Penitenciario	# de Ppl con participación en actividades de prevención al consumo SPA / # de Ppl Total del establecimiento	80%	82%	52%	84%	Durante la vigencia se registraron un total de 191.948 atenciones de prevención de consumo en los ERON, logrando el cumplimiento de la meta toda vez que las mismas tuvieron alcance para el 84% de la población Intramural.	65,0%	102,4%	83,7%	
IS60	Número de ERON con protocolo de detección de riesgo suicida implementado.	ATENCIÓN Y TRATAMIENTO PENITENCIARIO	ATENCIÓN SOCIAL	DIRAT - DIRECCIÓN DE ATENCIÓN Y TRATAMIENTO	Tratamiento Penitenciario	Numero de establecimientos con protocolo de detección suicida implementado. /	10%	20%	7,50%	15%	Al finalizar la vigencia y según reporte 15 ERON contaban con la implementación del protocolo de detección de riesgo suicida implementado, siendo una de las causas del no logro de la meta, la carencia de talento humano con el perfil de psicólogo en los ERON,	75,0%	75,0%	75,0%	
IS61	Porcentaje de cumplimiento de la población reconocida con condiciones excepcional atendida en programas dirigidos a grupos con condiciones excepcionales	ATENCIÓN Y TRATAMIENTO PENITENCIARIO	ATENCIÓN SOCIAL	DIRAT - DIRECCIÓN DE ATENCIÓN Y TRATAMIENTO	Atención Social	# de PPL en condición excepcional que participa en actividades del programa / # de PPL en condición excepcional	77%	82%	80%	40%	Durante la vigencia 2020 se atendió al 40% de las personas que se reconocen pertenecientes a los grupos con condiciones excepcionales. La atención se vio drásticamente afectada por la restricción de ingreso de la red social de apoyo y del personal administrativo al interior de los ERON por razones sanitarias de la COVID-19.	103,9%	48,8%	76,3%	









Código PDE	Indicador	Dimensión	Sector	Responsable Calculo	Proceso	Formula	Meta		Avance indicador		Avance indicador Cualitativo	Avance indicador		Avance	Tendencia
							2019	2020	dic-19	dic-20		2019	2020		
IS62	Índice de cumplimiento integral (físico, gestión y financiero) proyecto de inversión	ATENCIÓN Y TRATAMIENTO PENITENCIARIO	ATENCIÓN SOCIAL	DIRAT - DIRECCIÓN DE ATENCIÓN Y TRATAMIENTO	Atención Social	Índice de cumplimiento de los proyectos de inversión registrados / N° de proyectos de inversión registrados	100%	100%	100%	100%	Durante la vigencia 2020 la Subdirección de Atención Psicosocial – Grupo de Tratamiento Penitenciario adelantó todos los trámites pertinentes para llevar a cabo el proceso de contratación directa, del proyecto de inversión “Diseño de Herramientas de Evaluación Penitenciaria” vigencia 2020 con la Universidad Nacional de Colombia, quien al final del proceso desiste de la firma del contrato, toda vez que no cumple con el requerimiento solicitado por el Inpec en relación con el perfil del equipo desarrollador del proyecto; por tal razón no pudo ser ejecutado el rubro asignado a este proyecto.	100,0%	100,0%	100,0%	
IS63	Porcentaje de ERON proyectados con programas de atención a niños..	ATENCIÓN Y TRATAMIENTO PENITENCIARIO	ATENCIÓN SOCIAL	DIRAT - DIRECCIÓN DE ATENCIÓN Y TRATAMIENTO	Atención Social	# de Ppl vinculada a programa durante el periodo de medición. / # de solicitudes de vinculación al programa de Atención a niños menores de 3 años , madres gestantes y lactantes en establecimientos de reclusión, recibidas durante el periodo de medición.	100%	100%	100%	100%	Durante la vigencia se atendieron 123 niños menores de 3 años y 106 mujeres gestantes, cumpliendo con la atención para el 100% de solicitudes. Debido a la pandemia solo en dos establecimientos se realizó atención presencial y en los otros seis establecimientos los niños fueron atendidos en sus domicilios, de acuerdo a los lineamientos de ICBF.	100,0%	100,0%	100,0%	
IS64	Porcentaje de cumplimiento de la población Intramural clasificada y/o con seguimiento en fase de tratamiento.	ATENCIÓN Y TRATAMIENTO PENITENCIARIO	TRATAMIENTO PENITENCIARIO	DIRAT - DIRECCIÓN DE ATENCIÓN Y TRATAMIENTO	Tratamiento Penitenciario	# de Ppl clasificada en fase de tratamiento. / Total Ppl condenada.	98%	98%	99%	99%	Se realizaron seguimientos y/o clasificaciones en fase de tratamiento, con corte a 31 de diciembre, el 99% de la PPL condenada estaba clasificada en fase de tratamiento.	101,0%	101,0%	101,0%	
IS65	Porcentaje de cumplimiento de la población Intramural condenada asignada a actividades ocupacionales TEE	ATENCIÓN Y TRATAMIENTO PENITENCIARIO	TRATAMIENTO PENITENCIARIO	DIRAT - DIRECCIÓN DE ATENCIÓN Y TRATAMIENTO	Tratamiento Penitenciario	PPL asignada a actividades ocupacionales TEE condenada Intramural / PPL total condenada Intramural	96%	97%	96%	97%	Se realizaron asignaciones de actividades TEE en la totalidad de los ERON, con corte a 31 de diciembre el 97% de la PPL condenada estaba asignada a actividad TEE	100,0%	100,0%	100,0%	









Código PDE	Indicador	Dimensión	Sector	Responsable Calculo	Proceso	Formula	Meta		Avance indicador		Avance indicador Cualitativo	Avance indicador		Avance	Tendencia
							2019	2020	dic-19	dic-20		2019	2020		
IS66	Porcentaje de cumplimiento de la población Intramural que participan en programas psicosociales con fines de tratamiento.	ATENCIÓN Y TRATAMIENTO PENITENCIARIO	TRATAMIENTO PENITENCIARIO	DIRAT - DIRECCIÓN DE ATENCIÓN Y TRATAMIENTO	Tratamiento Penitenciario	Numero de Ppl Intramural que participa en programas de tratamiento penitenciario. / Total población privada de la libertad.	50%	50%	29%	19%	Se implementaron los siete programas psicosociales de tratamiento penitenciario a nivel nacional de acuerdo con la disponibilidad de talento humano, para el cuarto trimestre de 2020 participaban en programas un total de 14.483. Este resultado se vió afectado debido a las medidas que fueron tomadas en los ERON por la emergencia sanitaria por la pandemia de la COVID 19, impidiendo el ingreso a los ERON de la red de responsabilidad social que apoya estos programas, así mismo, los profesionales de atención y tratamiento penitenciario realizaban trabajo virtual interfiriendo en el normal desarrollo de los programas.	58,0%	38,0%	48,0%	
IS67	Porcentaje de ERON, con unidad terapéutica en funcionamiento.	ATENCIÓN Y TRATAMIENTO PENITENCIARIO	TRATAMIENTO PENITENCIARIO	DIRAT - DIRECCIÓN DE ATENCIÓN Y TRATAMIENTO	Tratamiento Penitenciario	Número de Eron con unidad terapéutica en funcionamiento. / Numero total de ERON.	13%	14%	15%	16%	Debido a la pandemia de la COVID-19 fueron cerradas cinco comunidades para dedicarlas a áreas de aislamiento sanitario, lo que impidió cumplir la meta. Al cerrar la vigencia se encuentran 16 comunidades en funcionamiento.	115,4%	114,3%	114,8%	
IS68	Porcentaje de asistencias efectuadas por parte de los líderes espirituales de acuerdo a su culto religiosa	ATENCIÓN Y TRATAMIENTO PENITENCIARIO	APOYO ESPIRITUAL	DIRAT - DIRECCIÓN DE ATENCIÓN Y TRATAMIENTO	Tratamiento Penitenciario	# de PPL que reciben Asistencia Espiritual / # de PPL que solicitan Asistencia Espiritual	95%	95%	95%	95%	La población privada de libertad y funcionarios fueron asistidos en las diferentes actividades de asistencia espiritual y religiosa durante la vigencia 2020, con una asistencia total de 203,399 entre internos y funcionarios que solicitaron asistencia y acompañamiento espiritual, correspondiendo el 47,8% de estos beneficiarios a la Regional Central, 9,7% a la Regional Oriente, 9,5% a la Regional occidente, 3,1% a la Regional viejo caldas, 12,5% a Regional Noroeste y 17,2% a Regional Norte.	100,0%	100,0%	100,0%	
IS69	Porcentaje de ERON desarrollando la educación mediante el modelo educativo del INPEC aprobado.	ATENCIÓN Y TRATAMIENTO PENITENCIARIO	EDUCACIÓN PENITENCIARIA Y CARCELARIA	DIRAT - DIRECCIÓN DE ATENCIÓN Y TRATAMIENTO	Tratamiento Penitenciario	Total de ERON con Modelo Educativo implementado / Total de ERON	15,8%	21,7%	20%			126,6%	0,0%	63,3%	

Código PDE	Indicador	Dimensión	Sector	Responsable Calculo	Proceso	Formula	Meta		Avance indicador		Avance indicador Cualitativo	Avance indicador		Avance	Tendencia
							2019	2020	dic-19	dic-20		2019	2020		
IS70	Porcentaje de ERON vinculando a Población Intramural en los programas de educación superior	ATENCIÓN Y TRATAMIENTO PENITENCIARIO	EDUCACIÓN PENITENCIARIA Y CARCELARIA	DIRAT - DIRECCIÓN DE ATENCIÓN Y TRATAMIENTO	Tratamiento Penitenciario	Numero de PPL, vinculados al programa de educación superior. / Total población privada de la libertad.	38%	53%	12%	38%	Para la vigencia 2020 se obtuvo una vinculación de 46 ERON de 123, equivalente a un 38%	31,6%	71,7%	51,6%	
IS71	Porcentaje de ERON vinculando a Población Intramural en los programas de educación para el trabajo y desarrollo humano	ATENCIÓN Y TRATAMIENTO PENITENCIARIO	EDUCACIÓN PENITENCIARIA Y CARCELARIA	DIRAT - DIRECCIÓN DE ATENCIÓN Y TRATAMIENTO	Tratamiento Penitenciario	Numero de PPL, vinculados al programa de educación para el trabajo y el desarrollo humano. / Total población privada de la libertad	45%	55%	20%	24%	Reportado en vigencia 2020 y debido a pandemia un 9% SENA 24,3% de los ERON establecieron programas formativos, esto equivalente a 30 establecimientos con un total de 2,834 PPL vinculados entre programas técnicos, tecnológicos y cursos cortos complementarios	44,4%	44,2%	44,3%	
IS72	Porcentaje de ERON con programa de validación y preparación para presentar pruebas de Estado ICFCES	ATENCIÓN Y TRATAMIENTO PENITENCIARIO	EDUCACIÓN PENITENCIARIA Y CARCELARIA	DIRAT - DIRECCIÓN DE ATENCIÓN Y TRATAMIENTO	Tratamiento Penitenciario	Numero de ERON con programa de validación y preparación para presentar pruebas de estado ICFCES. / Total ERON	23%	43%	15%	11%	15 ERON con programa de validación 65 ERON presentación pruebas ICFCES	65,2%	26,4%	45,8%	
IS73	Porcentaje de ERON con Población Intramural con programa de alfabetización	ATENCIÓN Y TRATAMIENTO PENITENCIARIO	EDUCACIÓN PENITENCIARIA Y CARCELARIA	DIRAT - DIRECCIÓN DE ATENCIÓN Y TRATAMIENTO	Tratamiento Penitenciario	Numero de ERON, con programas de alfabetización. / Total numero de ERON	100%	100%	100%	89%	89,8% tienen PPL vinculado al programa de alfabetización a corte 31 de diciembre de 2020 equivalente a 109 establecimientos para un 3,070 PPL a corte 31 de diciembre 2020	100,0%	89,0%	94,5%	
IS74	Porcentaje de ERON dotados con material bibliográfico y mobiliario para bibliotecas	ATENCIÓN Y TRATAMIENTO PENITENCIARIO	CULTURA DEPORTE Y RECREACIÓN	DIRAT - DIRECCIÓN DE ATENCIÓN Y TRATAMIENTO	Tratamiento Penitenciario	Numero de ERON con biblioteca dotada. / Total de ERON	65%	75%	50%	55%	Para esta vigencia se dotó con material bibliográfico a 73 ERON y se actualizaron con material bibliográfico 59 ERON	76,9%	73,7%	75,3%	
IS75	Porcentaje de ERON con programas deportivos y recreativos implementados	ATENCIÓN Y TRATAMIENTO PENITENCIARIO	CULTURA DEPORTE Y RECREACIÓN	DIRAT - DIRECCIÓN DE ATENCIÓN Y TRATAMIENTO	Tratamiento Penitenciario	Numero de ERON con programas deportivos y recreativos. / Total de ERON	20%	10%	20%	100%	Los 132 ERON cuentan con programas deportivos y recreativos implementados. Estos se realizan de acuerdo a los criterios y procedimiento No PM-TP-P06. El control se realiza mediante seguimiento trimestral reportado en el formato establecido en el procedimiento	100,0%	1000,0%	550,0%	
IS76	Porcentaje de ERON, con elementos para deporte, recreación y cultura	ATENCIÓN Y TRATAMIENTO PENITENCIARIO	CULTURA DEPORTE Y RECREACIÓN	DIRAT - DIRECCIÓN DE ATENCIÓN Y TRATAMIENTO	Tratamiento Penitenciario	Numero de ERON, dotados con elementos para deporte, recreación y cultura. / Total de ERON.	100%	100%	100%	100%	Se asigno presupuesto a los 132 ERON, para fortalecer el programa de deporte, recreación y cultura mediante resoluciones 001868 del 30 de abril de 2020 y 002139 de 19 mayo de 2020	100,0%	100,0%	100,0%	










Código PDE	Indicador	Dimensión	Sector	Responsable Calculo	Proceso	Formula	Meta		Avance indicador		Avance indicador Cualitativo	Avance indicador		Avance	Tendencia
							2019	2020	dic-19	dic-20		2019	2020		
IS77	Porcentaje de ERON con programas culturales y artísticos implementado	ATENCIÓN Y TRATAMIENTO PENITENCIARIO	CULTURA DEPORTE Y RECREACIÓN	DIRAT - DIRECCIÓN DE ATENCIÓN Y TRATAMIENTO	Tratamiento Penitenciario	Numero de ERON, con programas culturales y artísticos implementados. / Total ERON	20%	20%	15%	100%	Los 132 ERON cuentan con programas culturales y artísticos implementados. Estos se realizan de acuerdo a los criterios y procedimiento No PM-TP-P06. El control se realiza mediante seguimiento trimestral reportado en el formato establecido en el procedimiento	78,0%	500,0%	287,5%	
IS78	ACTUALIZACIÓN DE PLANES OCUPACIONALES	ATENCIÓN Y TRATAMIENTO PENITENCIARIO	ACTIVIDADES OCUPACIONALES	DIRAT - DIRECCIÓN DE ATENCIÓN Y TRATAMIENTO	Tratamiento Penitenciario	número de planes ocupacionales actualizados / total de planes ocupacionales seleccionados para actualizar	100%	100%	100%	100%	En 2020, de un total de 34 planes ocupacionales seleccionados, se optimizaron 89 considerados críticos, es decir; se optimizaron 55 planes ocupacionales adicionales.	100,0%	100,0%	100,0%	
IS79	Número total de actividades productivas intervenidas	ATENCIÓN Y TRATAMIENTO PENITENCIARIO	ACTIVIDADES PRODUCTIVAS	DIRAT - DIRECCIÓN DE ATENCIÓN Y TRATAMIENTO	Tratamiento Penitenciario	Actividades productivas bajo la modalidad de administración directa intervenidas. / Actividades productivas bajo la modalidad de administración directa.	5%	10%	5,90%	6%	Durante la vigencia de 2020 se intervinieron 25 de 386 actividades productivas que funcionan bajo la modalidad de administración directa	117,9%	64,8%	91,4%	
IS80	Número de productos recibidos vendidos para puntos de ventas	ATENCIÓN Y TRATAMIENTO PENITENCIARIO	GESTIÓN COMERCIAL	DIRAT - DIRECCIÓN DE ATENCIÓN Y TRATAMIENTO	Tratamiento Penitenciario	Número de productos vendidos en los puntos de venta / Número de productos recibidos para los puntos de venta	60%	65%	77%	76%	En la vigencia 2020, por causa de la pandemia del COVID-19 se afectaron las ventas a nivel nacional en los 24 ERON, por lo cual las estadísticas de la vigencia quedaron de la siguiente manera: Se comercializaron un total de 2.598 productos en los 24 puntos de venta a nivel nacional, con relación a un inventario total de 3.374 productos (recibidos) con participación en diferentes eventos feriales y comerciales.	128,3%	116,9%	122,6%	
IS81	Porcentaje de ERON con cumplimiento a la política y procedimientos de alimentación	ATENCIÓN Y TRATAMIENTO PENITENCIARIO	ALIMENTACIÓN	DIRAT - DIRECCIÓN DE ATENCIÓN Y TRATAMIENTO	Atención Social	Número de ERON con cumplimiento de la política y procedimientos de alimentación / Número total de ERON	40%	45%	57,50%	82%	Se supera la meta propuesta para el año 2019	143,8%	182,2%	163,0%	
IS82	Porcentaje total de población a cargo del INPEC asegurada a un sistema de salud en Colombia	ATENCIÓN Y TRATAMIENTO PENITENCIARIO	ASEGURAMIENTO EN SALUD	DIRAT - DIRECCIÓN DE ATENCIÓN Y TRATAMIENTO	Atención Social	numero de personas a cargo del INPEC con cobertura en salud / numero de personas a cargo del INPEC	100%	100%	100%	100%	Se cumple con la meta del indicador	100,0%	100,0%	100,0%	







Código PDE	Indicador	Dimensión	Sector	Responsable Calculo	Proceso	Formula	Meta		Avance indicador		Avance indicador Cualitativo	Avance indicador		Avance	Tendencia
							2019	2020	dic-19	dic-20		2019	2020		
IS83	Porcentaje total de ERON que notifican de manera oportuna por periodo epidemiológico	ATENCIÓN Y TRATAMIENTO PENITENCIARIO	SALUD PÚBLICA	DIRAT - DIRECCIÓN DE ATENCIÓN Y TRATAMIENTO	Atención Social	Número de ERON que notifican al SIVIGILA en el periodo epidemiológico / Número total de ERON	100%	100%	100%	100%	Se cumple con la meta del indicador	100,0%	100,0%	100,0%	
IS84	Porcentaje total de ERON que realizaron acciones de IEC priorizadas en el mes	ATENCIÓN Y TRATAMIENTO PENITENCIARIO	SALUD PÚBLICA	DIRAT - DIRECCIÓN DE ATENCIÓN Y TRATAMIENTO	Atención Social	Número de ERON que realizaron acciones de IEC en el periodo / Número total de ERON	50%	55%	80,60%	89,73%	Supera la meta establecida para el año 2019	161,2%	163,1%	162,2%	
IS85	Porcentaje total de EMI realizados por el prestador de salud Intramural en el periodo	ATENCIÓN Y TRATAMIENTO PENITENCIARIO	SALUD PÚBLICA	DIRAT - DIRECCIÓN DE ATENCIÓN Y TRATAMIENTO	Atención Social	Número de PPL con examen de ingreso realizado en el periodo / Número total de PPL ingresados en el periodo	62%	64%	72,60%	52,36%	Supera la meta establecida para el año 2019	117,1%	81,8%	99,5%	
IS86	Porcentaje total de citas programadas cumplidas x mes	ATENCIÓN Y TRATAMIENTO PENITENCIARIO	SERVICIOS DE SALUD	DIRAT - DIRECCIÓN DE ATENCIÓN Y TRATAMIENTO	Atención Social	Número total de citas cumplidas en el mes / Numero total de citas programadas en el mes	82,90%	88,12%	82,90%	88,12%	Resultado que se estableció por el pilotaje realizado	100,0%	100,0%	100,0%	
IS87	Número de Reportes de las novedades de seguridad de los ERON	SEGURIDAD PENITENCIARIA	SEGURIDAD PENITENCIARIA Y CARCELARIA	DICUV - DIRECCIÓN DE CUSTODIA Y VIGILANCIA	Seguridad Penitenciaria y Carcelaria	# de ERON que realizan reportes de Novedades	12	12	12	12	De manera trimestral se generó el consolidado de los reportes de novedades allegados por los ERON	100,0%	100,0%	100,0%	
IS88	Porcentaje de cumplimiento de los ERON con la planta ideal de semovientes y logística	SEGURIDAD PENITENCIARIA	SEGURIDAD PENITENCIARIA Y CARCELARIA	DICUV - DIRECCIÓN DE CUSTODIA Y VIGILANCIA	Seguridad Penitenciaria y Carcelaria	# de ERON con la planta ideal de semovientes y logística / # Total de ERON	78%	80%	78%	80%	Se adelantó el diagnostico y actualización de las plantas de semovientes de los ERON	100,0%	100,0%	100,0%	
IS89	Número operativos realizados por el GROPE	SEGURIDAD PENITENCIARIA	SEGURIDAD PENITENCIARIA Y CARCELARIA	DICUV - DIRECCIÓN DE CUSTODIA Y VIGILANCIA	Seguridad Penitenciaria y Carcelaria	# de operativos realizado por el GROPE	107	112	172	79	El GROPE realizó 79 operativos de registro y control en los ERON. Es de recordar la limitantes que presentó la emergencia sanitaria por el COVID 19	160,7%	70,5%	115,6%	
IS90	Porcentaje de cumplimiento de los procesos de judicialización demandados radicados	SEGURIDAD PENITENCIARIA	SEGURIDAD PENITENCIARIA Y CARCELARIA	DICUV - DIRECCIÓN DE CUSTODIA Y VIGILANCIA	Seguridad Penitenciaria y Carcelaria	# Judicializaciones por delitos conocidos cometidos en el ERON / # de delitos cometidos conocidos cometidos en el ERON	100%	100%	100%	100%	La Unidad de Policía Judicial llevó a cabo la judicialización por conductas punibles presentadas al interior de los ERON	100,0%	100,0%	100,0%	



Código PDE	Indicador	Dimensión	Sector	Responsable Calculo	Proceso	Formula	Meta		Avance indicador		Avance indicador Cualitativo	Avance indicador		Avance	Tendencia
							2019	2020	dic-19	dic-20		2019	2020		
IS91	Porcentaje de cumplimiento de los ERON con planta tipo definida para el personal del CCV	SEGURIDAD PENITENCIARIA	PROYECCIÓN CUERPO DE CUSTODIA	DICUV - DIRECCIÓN DE CUSTODIA Y VIGILANCIA	Seguridad Penitenciaria y Carcelaria	# de ERON con la planta de CCV definida, de acuerdo a puesto de servicios. / # Total de ERON	100%	100%	100%	100%	En la vigencia se actualizaron las planta tipo de cada ERON de acuerdo a los puestos de servicio. Se encuentra a la espera del pronunciamiento de la DINPE con relación a la propuesta de ajustes de las plantas.	100,0%	100,0%	100,0%	
IS92	Número de auxiliares Bachilleres incorporados conforme al convenio interadministrativo vigente	SEGURIDAD PENITENCIARIA	PROYECCIÓN CUERPO DE CUSTODIA	DICUV - DIRECCIÓN DE CUSTODIA Y VIGILANCIA	Seguridad Penitenciaria y Carcelaria	# de auxiliares bachilleres incorporados	2360	2360	2360	1200	Se llevó a cabo la incorporación y licenciamiento de auxiliares bachilleres del CCV. 2019-2020. Es de anotar que no fue posible incorporar lo presupuestado en razón a las limitantes de la emergencia sanitaria por el COVID 19	100,0%	50,8%	75,4%	
IS93	Porcentaje de ERON con información estadística consolidada	SEGURIDAD PENITENCIARIA	INFORMACIÓN PENITENCIARIA Y CARCELARIA	DICUV - DIRECCIÓN DE CUSTODIA Y VIGILANCIA	Seguridad Penitenciaria y Carcelaria	# ERON con información estadística consolidada / # Total de ERON	100%	100%	100%	100%	Cada uno de los ERON del INPEC, presentaron de manera mensual el informe de seguridad	100,0%	100,0%	100,0%	
IS94	Número de herramientas implementadas para la promoción de los Derechos Humanos en los Establecimientos.	DERECHOS HUMANOS	PROMOCIÓN, PREVENCIÓN Y GESTIÓN DE DERECHOS HUMANOS	GODHU - GRUPO DE DERECHOS HUMANOS	Derechos Humanos y Atención al Ciudadano	# ERON con herramientas de promoción implementadas / # ERON Vigentes	17	100%	17	100%	Se realizó medición de la implementación por lo menos una vez en la vigencia 2020, de las herramientas de promoción elaboradas por el Grupo de Derechos Humanos, por parte de los 132 ERON	100,0%	100,0%	100,0%	
IS95	Número de herramientas implementadas para la prevención de los Derechos Humanos en los Establecimientos.	DERECHOS HUMANOS	PROMOCIÓN, PREVENCIÓN Y GESTIÓN DE DERECHOS HUMANOS	GODHU - GRUPO DE DERECHOS HUMANOS	Derechos Humanos y Atención al Ciudadano	# ERON con herramientas de prevención implementadas / # ERON Vigentes	17	100%	17	100%	Se realizó medición de la implementación por lo menos una vez en la vigencia 2020, de las herramientas de prevención elaboradas por el Grupo de Derechos Humanos, por parte de los 132 ERON	100,0%	100,0%	100,0%	

Código PDE	Indicador	Dimensión	Sector	Responsable Calculo	Proceso	Formula	Meta		Avance indicador		Avance indicador Cualitativo	Avance indicador		Avance	Tendencia
							2019	2020	dic-19	dic-20		2019	2020		
IS96	Numero de herramientas diseñadas para la gestión de los Derechos Humanos.	DERECHOS HUMANOS	PROMOCIÓN, PREVENCIÓN Y GESTIÓN DE DERECHOS HUMANOS	GODHU - GRUPO DE DERECHOS HUMANOS	Derechos Humanos y Atención al Ciudadano	# de informe de seguimiento sobre casos internacionales de los cuales se tenga conocimiento elaborados y presentados a la Dirección General / # de documentos de análisis elaborados con base en la estrategia de monitoreo de las variables de derechos humanos en los ERON desarrollada	1	13	1	13	El pasado 4 de diciembre se presentó informe de gestión ante organismos internacionales al Director General. Así mismo se analizaron 6 reuniones de la vigencia 2019 y adelantaron 6 en 2020, para la construcción de una herramienta de monitoreo de las variables de Derechos Humanos	100,0%	100,0%	100,0%	
IS97	Porcentaje de cumplimiento de la convalidación de las TRD del Instituto por el AGN	INFORMACIÓN Y COMUNICACIÓN	DOCUMENTAL	DIGEC - DIRECCIÓN DE GESTIÓN CORPORATIVA	Gestión Financiera	Certificado de convalidación TRD	0%	100%		100%	1. Las Tablas de Retención Documental se encuentran en proceso de convalidación por parte del Archivo General de la Nación en mesas de trabajo para presentación ante el Comité Evaluador de Documentos. A partir del Concepto No. 3 AGN, se remitieron los Ajustes mediante oficio No. 2020EE0025133 del 17 de febrero de 2019. Al respecto, el AGN, mediante oficio No. 2020ER0066489 recibido en el Instituto el 2 de abril, programó Mesa De Trabajo virtual para revisión de ajustes de las Tablas de Retención Documental – TRD como lo consta el Acta AGN reunión realizada el día 16 de abril de 2020. De igual manera, los ajustes solicitados en la reunión, fueron remitidos el 11 de junio mediante correo electrónico y se solicitó ajustes al Acta. Mediante Radicado No. 2020ER0087488 el AGN, acusa de recibido las TRD del INPEC. posteriormente el 25 de agosto, fue citado el INPEC para una mesa de trabajo que fue dada el 28 de agosto, donde se establecieron nuevos ajustes al respecto. El 21 de septiembre de 2020 y 13 de noviembre de 2020 se realizaron mesas de trabajo donde se revisaron los ajustes y el INPEC solicita modificaciones al Acta. Actualmente se está en espera de asignación de fecha para presentación ante el Comité Evaluador de Documentos del AGN.	100,0%	100,0%		



Código PDE	Indicador	Dimensión	Sector	Responsable Calculo	Proceso	Formula	Meta		Avance indicador		Avance indicador Cualitativo	Avance indicador		Avance	Tendencia
							2019	2020	dic-19	dic-20		2019	2020		
IS102	Porcentaje de cumplimiento de las acciones de actualización aplicativo GESDOC	INFORMACIÓN Y COMUNICACIÓN	DOCUMENTAL	DIGEC - DIRECCIÓN DE GESTIÓN CORPORATIVA	Gestión Financiera	Numero de módulos actualizados / Numero de módulos a actualizar	10%	25%	10%	25%	2. Para el cumplimiento de las acciones de actualización aplicativo GESDOC, se solicitaron los siguientes desarrollos y demás servicios: - Cargue masivo de Series Documentales - Se incorporó un campo adicional en el Formulario PQRSD para manejo del CRAET - Mantenimiento a todos los módulos - Actualización a la última versión - Entrega del manual del módulo plantillas.	100,0%	100,0%	100,0%	
IS103	Porcentaje de cumplimiento de estrategias de comunicación diseñadas e implementadas	INFORMACIÓN Y COMUNICACIÓN	COMUNICACIÓN ORGANIZACIONAL Y MEDIOS INSTITUCIONALES	OFICO - OFICINA ASESORA DE COMUNICACIONES	Comunicación Estratégica	# de estrategias a implementar / # de estrategias implementadas	100%	100%	100%	100%	En la vigencia 2020 se implementó una estrategia de comunicaciones para llevar a cabo los encuentros virtuales y la Audiencia Pública de RdC vigencia 2019. Se socializaron a través de los canales institucionales las piezas gráficas y videos respecto al tema. Así como la Audiencia Pública. Las evidencias de las actividades se registraron en la matriz de seguimiento del IV trimestre del Plan de Acción OFICO 2020.	100,0%	100,0%	100,0%	
IS104	Porcentaje de cumplimiento reporte noticioso (noticias favorables, negativas y neutras)	INFORMACIÓN Y COMUNICACIÓN	COMUNICACIÓN ORGANIZACIONAL Y MEDIOS INSTITUCIONALES	OFICO - OFICINA ASESORA DE COMUNICACIONES	Comunicación Estratégica	Análisis reporte noticioso / acciones implementadas para realizar análisis noticioso	100%	100%	100%	100%	En la vigencia 2020 se realizó el monitoreo diario de las noticias publicadas en medios de comunicación, relacionadas con el Institut. Registrando también diariamente la incidencia noticiosa, llevando un registro de noticias positivas, negativas y neutras, publicadas en radio, prensa, tv e internet. Las evidencias de las actividades se registraron en la matriz de seguimiento del IV trimestre del Plan de Acción OFICO 2020.	100,0%	100,0%	100,0%	
IS105	Porcentaje de ERON con puntos de venta móviles en funcionamiento.	ATENCIÓN Y TRATAMIENTO PENITENCIARIO	GESTIÓN COMERCIAL	DIRAT - DIRECCIÓN DE ATENCIÓN Y TRATAMIENTO	Tratamiento Penitenciario	Total puntos de venta en funcionamiento en la vigencia de medición. / Total ERON a nivel nacional en la vigencia de medición.	20%	23%	19%	18%	Para la vigencia 2020 y en las condiciones de la pandemia por el virus o COVID-19 se procedió con el cierre del punto de venta Libera del Establecimiento de Paz de Ariporo, por lo cual, quedaron en funcionamiento 24 puntos de venta, de los 132 ERON a nivel nacional.	95,0%	78,3%	86,6%	

Gracias
planeacion@inpec.gov.co

