


CODIGO	ACTIVO	NOTA	PERIODO 2022	PERIODO 2021
	CORRIENTE		433,895,048,152.59	418,118,420,152.89
11	EFFECTIVO Y EQUIVALENTES AL EFFECTIVO	5	166,273,037,055.31	143,970,067,686.89
1110	DEPÓSITOS EN INSTITUCIONES FINANCIERAS		163,826,406,765.94	140,878,676,429.54
1132	EFFECTIVO DE USO RESTRINGIDO		2,446,630,289.37	3,091,391,257.35
13	CUENTAS POR COBRAR	7	27,925,707,876.21	26,869,216,664.99
1311	CONTRIBUCIONES TASAS E INGRESOS NO TRIBUTARIOS		81,621,133.07	55,629,535.46
1316	VENTA DE BIENES		7,124,289,383.96	6,928,021,077.91
1317	PRESTACIÓN DE SERVICIOS		17,335,372.00	12,374,472.00
1384	OTRAS CUENTAS POR COBRAR		20,737,738,685.11	19,908,468,277.55
1385	CUENTAS POR COBRAR DE DIFÍCIL RECAUDO		244,085,483.56	244,085,483.56
1386	DETERIORO ACUMULADO DE CUENTAS POR COBRAR (CR)	-	279,362,181.49 -	279,362,181.49
15	INVENTARIOS	9	169,586,623,797.68	169,535,876,001.95
1505	BIENES PRODUCIDOS		495,863,589.91	484,785,121.71
1510	MERCANCIAS EN EXISTENCIA		82,126,168,107.09	84,181,821,770.10
1511	PRESTADORES DE SERVICIOS		3,752,720.00	6,419,911.00
1512	MATERIAS PRIMAS		80,051,944,787.25	79,818,698,855.77
1514	MATERIALES Y SUMINISTROS		6,809,991,084.38	4,950,913,150.79
1520	PRODUCTOS EN PROCESO		80,992,509.05	93,237,192.58
1530	EN PODER DE TERCEROS		17,911,000.00	-
19	OTROS ACTIVOS	16	70,109,679,423.39	77,743,259,799.06
1905	BIENES Y SERVICIOS PAGADOS POR ANTICIPADO		6,226,158,391.80	278,916,047.55
	ANTICIPOS RETENCIONES Y SALDOS A FAVOR POR			
1907	IMPUESTOS Y CONTRIBUCIONES		-	117,000.00
1908	RECURSOS ENTREGADOS EN ADMINISTRACIÓN		45,579,382,416.98	59,231,837,488.38
1909	DEPÓSITOS ENTREGADOS EN GARANTÍA		17,049,498,247.28	15,297,006,832.20
1970	ACTIVOS INTANGIBLES	14	3,746,743,507.57	6,723,875,172.70
	AMORTIZACIÓN ACUMULADA DE ACTIVOS INTANGIBLES			
1975	(CR)	-	2,492,103,140.24 -	3,788,492,741.77
	NO CORRIENTE		2,962,834,571,690.24	2,251,413,380,255.09
16	PROPIEDADES. PLANTA Y EQUIPO	10	2,962,834,571,690.24	2,251,413,380,255.09
1605	TERRENOS		857,351,071,249.00	535,407,030,064.00
1610	SEMOVIENTES Y PLANTAS		2,062,077,788.00	1,763,323,951.00
1635	BIENES MUEBLES EN BODEGA		13,677,728,370.62	32,658,125,171.76
1637	PROPIEDADES. PLANTA Y EQUIPO NO EXPLOTADOS		35,968,968,416.57	22,731,118,869.44
1640	EDIFICACIONES		2,114,422,704,378.00	1,765,041,125,778.21
1642	REPUESTOS		1,180,780.00	9,425,754.00
1650	REDES. LÍNEAS Y CABLES		248,457,374.76	233,974,387.00
1655	MAQUINARIA Y EQUIPO		110,031,716,357.74	90,706,681,275.91
1660	EQUIPO MÉDICO Y CIENTÍFICO		11,571,194,500.27	11,218,213,128.60
1665	MUEBLES. ENSERES Y EQUIPO DE OFICINA		9,466,802,373.25	7,633,451,698.12
1670	EQUIPOS DE COMUNICACIÓN Y COMPUTACIÓN		51,767,212,876.13	51,785,213,587.57
1675	EQUIPOS DE TRANSPORTE. TRACCION Y ELEVACION		56,361,085,729.01	53,851,096,234.04
	EQUIPOS DE COMEDOR. COCINA. DESPENSA Y			
1680	HOTELERÍA		5,220,706,027.33	5,293,836,294.00
1681	BIENES DE ARTE Y CULTURA		1,738,000.00	29,985,235.00
1685	DEPRECIACIÓN ACUMULADA DE PROPIEDADES. PLANTA Y EQUIPO (CR)	-	305,318,072,530.44 -	326,949,221,173.56
	TOTAL ACTIVO		3,396,729,619,842.83	2,669,531,800,407.97


CODIGO	PASIVO	PERIODO 2022	PERIODO 2021
	CORRIENTE	2,149,353,302,127.69	1,967,020,780,207.12
23	PRÉSTAMOS POR PAGAR	2,147,270,375.80	0.00
2314	FINANCIAMIENTO INTERNO DE LARGO PLAZO	2,147,270,375.80	0.00
	24 CUENTAS POR PAGAR	430,339,711,409.25	368,021,798,585.00
2401	ADQUISICIÓN DE BIENES Y SERVICIOS NACIONALES	20,255,544,040.76	17,485,630,908.96
2403	TRANSFERENCIAS POR PAGAR	732,259.00	710,000.00
2407	RECURSOS A FAVOR DE TERCEROS	125,474,395,545.66	131,440,623,515.91
2424	DESCUENTOS DE NOMINA	3,325,923,376.94	15,295,831,449.93
2436	RETENCIÓN EN LA FUENTE E IMPUESTO DE TIMBRE	4,091,511,381.41	3,928,799,882.55
2440	IMPUESTOS. CONTRIBUCIONES Y TASAS	1,077,513,429.15	2,046,504,700.19
2445	IMPUESTO AL VALOR AGREGADO IVA	1,606,680,634.06	140,439,202.77
2460	CRÉDITOS JUDICIALES	238,133,657,010.46	158,614,910,255.08
2490	OTRAS CUENTAS POR PAGAR	36,373,753,731.81	39,349,227,075.15
	25 BENEFICIOS A LOS EMPLEADOS	112,785,500,230.45	119,504,128,183.93
2511	BENEFICIOS A LOS EMPLEADOS A CORTO PLAZO	112,539,386,386.45	119,258,014,339.93
2513	BENEFICIOS POR TERMINACIÓN DEL VÍNCULO LABORAL O CONTRACTUAL	246,113,844.00	246,113,844.00
	27 PROVISIONES	1,596,698,495,649.22	1,473,030,782,034.02
2701	LITIGIOS Y DEMANDAS	1,596,698,495,649.22	1,473,030,782,034.02
	29 OTROS PASIVOS	7,382,324,462.98	6,464,071,404.18
2901	AVANCES Y ANTICIPOS RECIBIDOS	11,967,745.00	11,967,745.00
2902	RECURSOS RECIBIDOS EN ADMINISTRACIÓN	5,350,934,853.83	4,474,775,224.03
2903	DEPÓSITOS RECIBIDOS EN GARANTÍA	1,750,890,951.64	1,750,890,951.64
2910	INGRESOS RECIBIDOS POR ANTICIPADO	268,530,912.51	226,437,483.51
	TOTAL PASIVO	2,149,353,302,127.70	1,967,020,780,207.12
	31 PATRIMONIO DE LAS ENTIDADES DE GOBIERNO	1,247,376,317,715.13	702,511,020,200.85
3105	CAPITAL FISCAL	347,512,514,335.86	347,513,414,090.86
3109	RESULTADOS DE EJERCICIOS ANTERIORES	1,618,074,630,856.81	1,069,925,357,561.09
3110	RESULTADO DEL EJERCICIO	23,185,798,805.82	19,900,923,269.38
	TOTAL PASIVO Y PATRIMONIO	3,396,729,619,842.83	2,669,531,800,407.97
	8 CUENTAS DE ORDEN DEUDORAS	0.00	0.00
81	ACTIVOS CONTINGENTES	17,297,451,033.84	23,014,836,694.00
83	DEUDORAS DE CONTROL	16,250,510,219.47	15,669,106,747.80
89	DEUDORAS POR CONTRA (CR)	33,547,961,253.31	38,683,943,441.80
	9 CUENTAS DE ORDEN ACREEDORAS	0.00	0.00
91	PASIVOS CONTINGENTES	244,457,082,972.27	301,800,171,992.87
93	ACREEDORAS DE CONTROL	34,215,675,067.56	34,214,677,567.56
99	ACREEDORAS POR CONTRA (DB)	278,672,758,039.83	336,014,849,560.43


Brigadier General TITO YESID CASTELLANOS TUAY
Director General


DIANA MARCELA MORENO MALAVER
Coordinadora Grupo Contable
TP No. 51856-T


	NOTA	PERIODO 2022	PERIODO 2021
4 INGRESOS	28	496,112,698,657.14	375,265,222,692.69
41 INGRESOS FISCALES		906,497,326.73	763,506,029.86
4110 NO TRIBUTARIOS		906,497,326.73	763,506,029.86
42 VENTA DE BIENES		21,695,890,791.14	18,650,814,232.40
PRODUCTOS AGROPECUARIOS. DE SILVICULTURA. AVICULTURA Y			
4201 PESCA		-	194,040,840.00
4203 PRODUCTOS ALIMENTICIOS. BEBIDAS Y ALCOHOLES		-	14,813,989,406.78
4204 PRODUCTOS MANUFACTURADOS		2,260,164,627.28	926,990,412.69
4210 BIENES COMERCIALIZADOS		19,435,726,163.86	2,715,793,572.93
43 VENTA DE SERVICIOS		73,735,541.00	50,738,571.00
4390 OTROS SERVICIOS		73,735,541.00	50,738,571.00
44 TRANSFERENCIAS Y SUBVENCIONES		1,426,056,462.27	30,290,118,588.08
4428 OTRAS TRANSFERENCIAS		1,426,056,462.27	30,290,118,588.08
47 OPERACIONES INTERINSTITUCIONALES		342,948,403,563.70	292,040,588,637.50
4705 FONDOS RECIBIDOS		341,185,742,189.52	291,073,228,796.93
4722 OPERACIONES SIN FLUJO DE EFECTIVO		1,762,661,374.18	967,359,840.57
48 OTROS INGRESOS		129,062,114,972.30	33,469,456,633.85
4802 FINANCIEROS		316,942.75	224,670.92
4808 INGRESOS DIVERSOS		129,061,798,029.55	33,469,231,962.93
5 GASTOS	29	502,831,673,368.79	382,133,183,799.96
51 DE ADMINISTRACIÓN Y OPERACIÓN		356,855,165,746.27	339,637,861,098.95
5101 SUELDOS Y SALARIOS		144,142,366,145.89	137,623,326,585.68
5102 CONTRIBUCIONES IMPUTADAS		3,869,004,482.60	3,110,417,199.99
5103 CONTRIBUCIONES EFECTIVAS		53,714,013,161.00	51,012,135,470.00
5104 APORTES SOBRE LA NÓMINA		7,748,080,600.00	7,394,702,100.00
5107 PRESTACIONES SOCIALES		90,806,188,484.68	77,491,206,337.00
5108 GASTOS DE PERSONAL DIVERSOS		51,925,014.80	576,028,726.50
5111 GENERALES		48,035,540,792.20	52,364,616,341.97
5120 IMPUESTOS. CONTRIBUCIONES Y TASAS		8,488,047,065.10	10,065,428,337.81
53 DETERIORO. DEPRECIACIONES. AMORTIZACIONES Y PROVISIONES		138,472,735,724.96	22,143,114,016.82
5360 DEPRECIACIÓN DE PROPIEDADES. PLANTA Y EQUIPO		5,545,353,181.00	4,766,066,474.91
5366 AMORTIZACIÓN DE ACTIVOS INTANGIBLES		165,161,876.06	218,685,314.81
5368 PROVISIÓN LITIGIOS Y DEMANDAS		132,762,220,667.90	17,158,362,227.10
57 OPERACIONES INTERINSTITUCIONALES		410,834,681.42	773,241,504.94
5705 FONDOS ENTREGADOS		80.00	
5720 OPERACIONES DE ENLACE		410,834,601.42	773,241,504.94
5722 OPERACIONES SIN FLUJO DE EFECTIVO			
58 OTROS GASTOS		7,092,937,216.14	19,578,967,179.25
5804 FINANCIEROS		3,670,829,052.00	4,884,202,886.12
5890 GASTOS DIVERSOS		3,422,108,164.14	14,694,764,293.13


INSTITUTO NACIONAL PENITENCIARIO Y CARCELARIO INPEC
ESTADO DE RESULTADOS DEL 1° DE ENERO AL 30 DE ABRIL DE 2022
(Cifras en pesos con centavos)



	NOTA	PERIODO 2022	PERIODO 2021
6 COSTOS DE VENTAS	30	16,466,824,094.17	13,032,962,162.11
62 COSTO DE VENTAS DE BIENES		16,456,290,807.17	13,025,809,514.16
6205 BIENES PRODUCIDOS		5,376,670,113.02	4,102,801,006.22
6210 BIENES COMERCIALIZADOS		11,079,620,694.15	8,923,008,507.94
63 COSTO DE VENTAS DE SERVICIOS		10,533,287.00	7,152,647.95
6390 OTROS SERVICIOS		10,533,287.00	7,152,647.95
RESULTADO DEL EJERCICIO		-23,185,798,805.82	-19,900,923,269.38


Brigadier General TITO YESID CASTELLANOS TUAY
 Director General



DIANA MARCELA MORENO MALAVER
 Coordinadora Grupo Contable
 TP No 51856-T



	VALORES
SALDO DEL PATRIMONIO A 31 DE DICIEMBRE 2021	\$724,594,417,622.26
VARIACIONES PATRIMONIALES DURANTE EL AÑO 2022	\$522,781,900,092.87
SALDO DEL PATRIMONIO A 30 DE ABRIL DE 2022	\$1,247,376,317,715.13

CUENTA	INCREMENTOS	Nota	AÑO ACTUAL	AÑO ANTERIOR	VALOR
3105	CAPITAL FISCAL	27	(\$347,512,514,335.86)	(\$347,512,514,335.86)	\$0.00
3109	RESULTADOS DE EJERCICIOS	27	\$1,618,074,630,856.81	\$1,261,045,138,344.87	\$357,029,492,511.94
3110	RESULTADO DEL EJERCICIO	27	(\$23,185,798,805.82)	(\$188,938,206,386.75)	\$165,752,407,580.93

CUENTA	DISMINUCIONES	Nota	AÑO ACTUAL	AÑO ANTERIOR	VALOR
3105	CAPITAL FISCAL	27	- 347,512,514,335.86	(\$347,512,514,335.86)	\$0.00
3109	RESULTADOS DE EJERCICIOS	27	1,618,074,630,856.81	\$1,261,045,138,344.87	\$0.00
3110	RESULTADO DEL EJERCICIO	27	- 23,185,798,805.82	(\$188,938,206,386.75)	\$0.00


Brigadier General TITO YESID CASTELLANOS TUAY
Director General

DIANA MARCELA MORENO MALAVER
Coordinadora Grupo Contable
TP No. 51856-T

