

8110-OFPLA

INPEC 28-01-2025 09:40
Al Contestar Cite Este No.: 2025IE0015802 Fol:1 Anexo FA0
ORIGEN 8110 OFICINA ASESORA DE PLANEACION OFPLA / LEONEL RIOS SOTO
DESTINO 8100 DIRECCION GENERAL / DANIEL FERNANDO GUTIERREZ ROJAS
ASUNTO INFORME SEGUIMIENTO PLANES DE ACCION DIRECCIONES REGIONALES CUARTO
OBS

Bogotá D. C.

2025IE0015802



Señores (as).

DIRECTORES REGIONALES**Instituto Nacional Penitenciario y Carcelario -INPEC**

Ciudad

Asunto: Informe Seguimiento Planes de Acción Direcciones Regionales Cuarto Trimestre 2024.

La Oficina Asesora de Planeación, se permite ilustrar el avance cuantitativo como cualitativo, del seguimiento al plan Institucional de Acción, correspondiente al Cuarto trimestre 2024 a corte 30 de diciembre, con la implementación de la herramienta en GOOGLE WORKSPACE diseñada por XERTICA.

Siguiendo la metodología enunciada en la Guía Metodológica para la Formulación, elaboración y Seguimiento a planes institucionales, PE- PI G02, procediendo a una evaluación individual para cada Dirección Regional, calculando el indicador de Eficacia, eficiencia y el indicador de gestión que es el promedio entre el avance de las actividades y la ejecución presupuestal, dando a conocer la respectiva retroalimentación de su avance y sus recomendaciones a lugar.

Presentando la siguiente caracterización:

Direcciones Regionales	Nº Productos	Nº Actividades
Central	46	73
Occidental	77	95
Noroeste	72	95
Norte	49	55
Oriente	62	102
Viejo Caldas	77	146
Total	383	566

Tabla 1. Caracterización Planes de Acción Direcciones Regionales. Fuente: Planes de Acción Regionales.

INSTITUTO NACIONAL PENITENCIARIO Y CARCELARIO - INPEC

Dirección: Calle 26 No. 27-48. Bogotá
Conmutador: (601) 2347474 Ext. 1102
leonel.rios@inpec.gov.co

Página **1** de **4**
Código: PA-DO-G01-F02 v3

Presentando la siguiente Evaluación:

N°	DIRECCIÓN REGIONAL	INDICADOR EFICACIA	EFICIENCIA	REZAGO	GESTIÓN	PRESUPUESTO Regional	ACTIVIDADES					
							Cumplidas Umbral Eficiencia		No cumplidas Umbral Eficiencia		Actividad sin iniciar	Actividades cumplidas al 100%
1	CENTRAL	99,8%	98,63%	1,37%	99,8%	91,07%	69	94,5%	4	5,5%		69
2	OCCIDENTAL	100,0%	100,00%		100,0%	91,75%	95	100,0%		0,0%		95
3	NOROESTE	100,0%	100,00%		100,0%	90,68%	95	100,0%		0,0%		95
4	NORTE	100,0%	100,0%		100,0%	90,98%	55	100,0%		0,0%		55
5	ORIENTE	100,0%	100,00%		100,0%	87,27%	102	100,0%		0,0%		102
6	VIEJO CALDAS	100,0%	100,00%		100,0%	89,71%	146	100,0%		0,0%		146
	GENERAL	99,97%	99,77%	1,37%	99,97%	90,24%	562	99,1%	4	0,9%	0	562

EFICIENCIA

N°	DIRECCIÓN REGIONAL	EFICIENCIA
1	CENTRAL	98,63%
2	VIEJO CALDAS	100,00%
3	NOROESTE	100,00%
4	ORIENTE	100,00%
5	OCCIDENTAL	100,00%
6	NORTE	100,0%

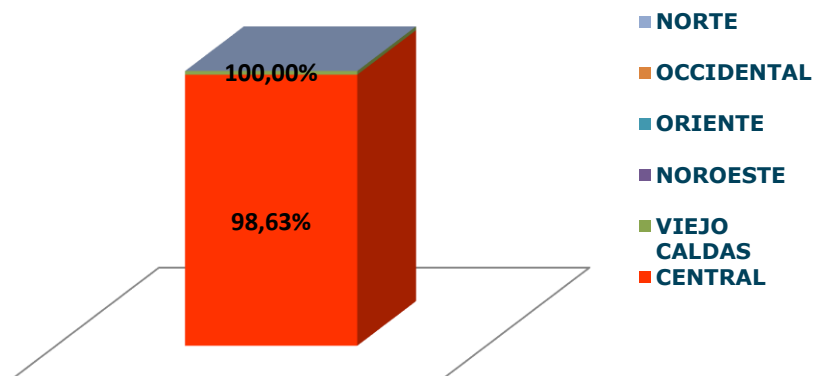


Tabla 2. Cumplimiento Eficiencia Planes de Acción Direcciones Regionales Cuarto trimestre. Fuente: Planes de Acción Regionales.

REZAGO

Nº	DIRECCIÓN REGIONAL	REZAGO	Actividades No Cumplidas
1	CENTRAL	1,37%	4
2	OCCIDENTAL		
3	NOROESTE		
4	NORTE		
5	ORIENTE		
6	VIEJO CALDAS		

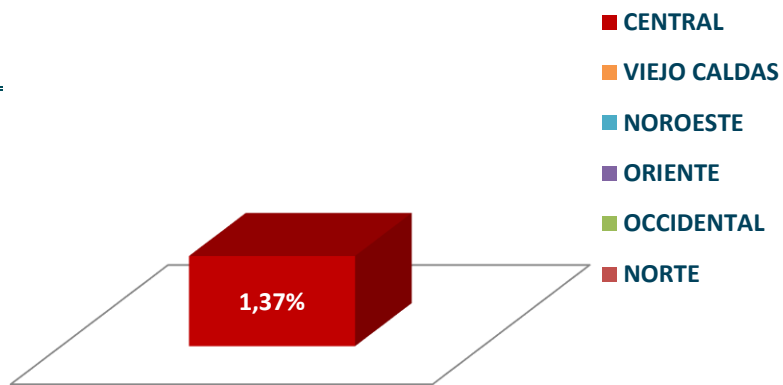


Tabla 3. Porcentaje de Rezago Planes de Acción Direcciones Regionales Cuarto trimestre. Fuente: Planes de Acción Regionales.

GESTIÓN Y PRESUPUESTO

Nº	DIRECCIÓN REGIONAL	GESTIÓN Y PRESUPUESTO
1	OCCIDENTAL	91,75%
2	CENTRAL	91,07%
3	NORTE	90,98%
4	NOROESTE	90,68%
5	VIEJO CALDAS	89,71%
6	ORIENTE	87,27%

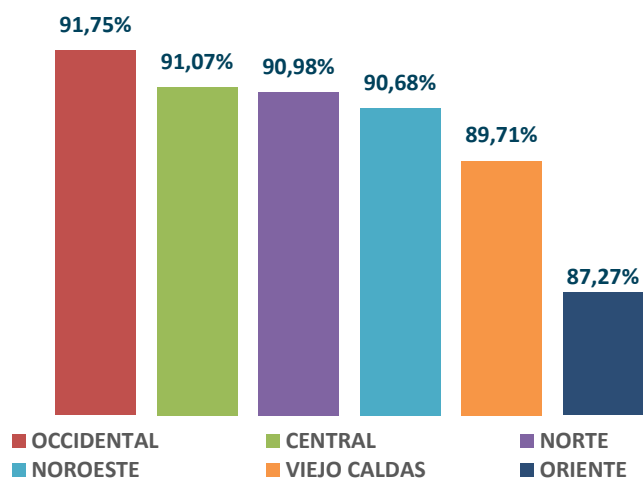



Tabla 4. Porcentaje Promedio de cumplimiento Gestión Actividades y Ejecución Presupuestal Planes de Acción Direcciones Regionales Cuarto trimestre. Fuente: Planes de Acción Regionales.

Conclusiones:

- Se lidera un total de **383** productos alineados a **566** actividades, las cuales hacen parte del Plan de Direccionamiento Estratégico "Humanizando y Transformando Vidas 2023-2026.
- La Direcciones Regionales Occidental, Oriente, Norte, Noroeste y Viejo Caldas presenta el mayor cumplimiento de sus actividades de acuerdo con el tiempo a corte del Cuarto trimestre 2024, con un porcentaje promedio del **(100) %**
- La Dirección Regional Central presenta la eficiencia más baja como consecuencia del incumplimiento en **(4)** actividades de **(73)**.
- La Dirección Occidental y Central lidera el avance en gestión y presupuesto con un promedio del **91.75%** y **91.07%**, en armonía con su eficiencia, a diferencia de la Dirección Regional Oriente que reporta el avance más bajo **87.27%**.
- En orden general, el promedio de cumplimiento del plan de acción de las Direcciones Regionales un **(99.77%)** como resultado del cumplimiento de **(562)** actividades al 100% de **(566)**.

Cordialmente,



O.L. LEONEL RÍOS SOTO
Jefe Oficina Asesora de Planeación

Revisado por: O.L. Ríos Soto Leonel
Elaborado por: O.L. Ríos Soto Leonel
Fecha de elaboración: 27-01-2025
Archivo: C:\Users\ Documentos\Oficios\2024\